

ИНФОРМАЦИЯ О ПРОИЗВОДСТВЕ МОЛОКА В МУНИЦИПАЛЬНЫХ ОБРАЗОВАНИЯХ КРАСНОДАРСКОГО КРАЯ ПО СОСТОЯНИЮ НА 07.02.2023 ГОДА

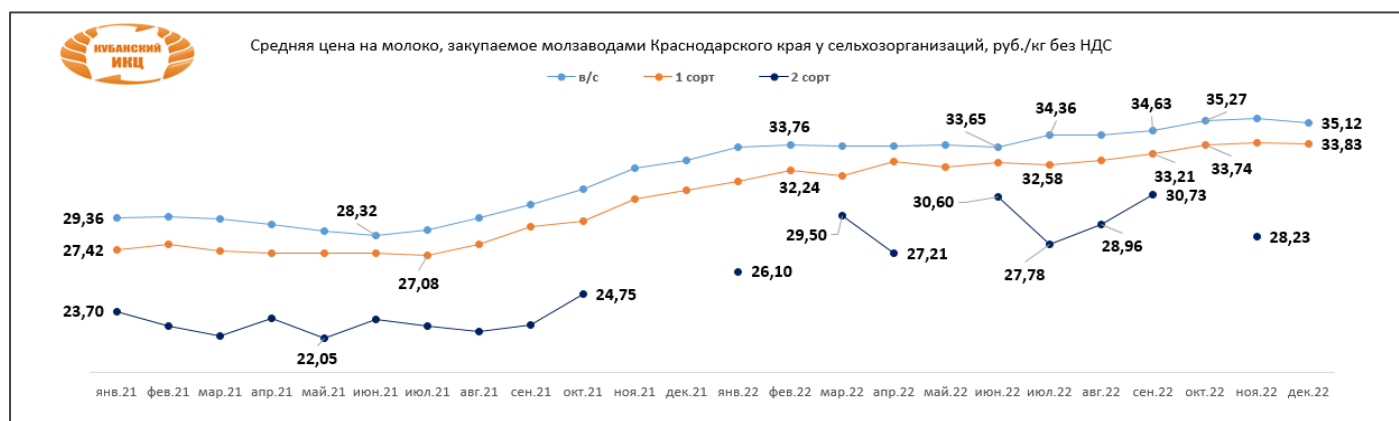
Наименование района (города)	Количество фуражных коров на:			Валовой надой тн.			Суточный удой кг.		
	текущ. дату 2023г.	текущ. дату 2022г.	2023 (+/-) к 2022г.	2023г.	2022г.	2023 (+/-) к 2022г.	2023г.	2022г.	2023 (+/-) к 2022г.
Абинский район	600	562	↑ 38	12,84	11,92	↑ 0,92	21,4	21,2	↑ 0,2
Анапа г.- к.	847	907	↓ -60	10,96	12,28	↓ -1,32	12,9	13,5	↓ -0,6
Апшеронский р-н	65	65		0,72	0,74	↓ -0,02	11,1	11,4	↓ -0,3
Армавир	100	100		1,8	1,8		18	18	
Белоглинский р-н	1 475	1 526	↓ -51	31,58	30,98	↑ 0,6	21,4	20,3	↑ 1,1
Белореченский р-н	472	452	↑ 20	8,6	8,29	↑ 0,31	18,2	18,3	↓ -0,1
Брюховецкий р-н	8 994	8 486	↑ 508	211,41	200,74	↑ 10,67	23,5	23,7	↓ -0,2
Выселковский р-н	12 118	11 590	↑ 528	354,34	312,57	↑ 41,77	29,2	27	↑ 2,2
Геленджик г									
Горячий ключ город	134	152	↓ -18	2,22	2,81	↓ -0,59	16,6	18,5	↓ -1,9
Гулькевичский р-н	3 713	3 715	↓ -2	74,07	69	↑ 5,07	19,9	18,6	↑ 1,3
Динской р-н	3 733	3 577	↑ 156	93,1	80,5	↑ 12,6	24,9	22,5	↑ 2,4
Ейский р-н	3 758	3 882	↓ -124	90,14	88,77	↑ 1,37	24	22,9	↑ 1,1
Кавказский р-н	830	1 212	↓ -382	16,75	21,13	↓ -4,38	20,2	17,4	↑ 2,8
Калининский р-н	5 875	5 855	↑ 20	193,92	171,2	↑ 22,72	33	29,2	↑ 3,8
Каневский р-н	16 645	14 892	↑ 1 753	477,39	392,54	↑ 84,85	28,7	26,4	↑ 2,3
Кореновский р-н	4 224	4 200	↑ 24	92,81	82,55	↑ 10,26	22	19,7	↑ 2,3
Красноармейский р-н	5 864	5 783	↑ 81	125,2	117	↑ 8,2	21,4	20,2	↑ 1,2
Краснодар г	2 197	2 173	↑ 24	75,21	72,14	↑ 3,07	34,2	33,2	↑ 1
Крыловский р-н	1 509	1 446	↑ 63	36,1	32,1	↑ 4	23,9	22,2	↑ 1,7
Крымский р-н	951	932	↑ 19	16,92	16,5	↑ 0,42	17,8	17,7	↑ 0,1
Курганинский р-н	1 761	1 743	↑ 18	34,2	30,2	↑ 4	19,4	17,3	↑ 2,1
Куцевский р-н	3 154	2 973	↑ 181	72,9	69,6	↑ 3,3	23,1	23,4	↓ -0,3
Лабинский р-н	1 300	1 491	↓ -191	23,83	23,33	↑ 0,5	18,3	15,6	↑ 2,7
Ленинградский р-н	3 053	3 026	↑ 27	64,67	63,31	↑ 1,36	21,2	20,9	↑ 0,3
Мостовский р-н	905	870	↑ 35	19,74	18,5	↑ 1,24	21,8	21,3	↑ 0,5
Новокубанский р-н	9 862	9 582	↑ 280	268,5	243,71	↑ 24,79	27,2	25,4	↑ 1,8
Новопокровский р-н	752	756	↓ -4	16,01	14,88	↑ 1,13	21,3	19,7	↑ 1,6
Новороссийск г	54	81	↓ -27	1,03	1,54	↓ -0,51	19,1	19	↑ 0,1
Отраденский р-н	1 099	1 268	↓ -169	26,1	24,8	↑ 1,3	23,7	19,6	↑ 4,1
Павловский р-н	11 463	11 014	↑ 449	350,8	330,1	↑ 20,7	30,6	30	↑ 0,6
Приморско-Ахтарский р-н	340	323	↑ 17	6,76	6,44	↑ 0,32	19,9	19,9	
Северский р-н	1 807	1 769	↑ 38	39,87	37,77	↑ 2,1	22,1	21,4	↑ 0,7
Славянский р-н	1 360	1 500	↓ -140	22,63	24,41	↓ -1,78	16,6	16,3	↑ 0,3
Сочи город	40	45	↓ -5	0,44	0,71	↓ -0,27	11	15,8	↓ -4,8
Староминский р-н	4 107	4 048	↑ 59	104,39	91,61	↑ 12,78	25,4	22,6	↑ 2,8
Тбилисский р-н	4 706	4 427	↑ 279	121,65	101,3	↑ 20,35	25,8	22,9	↑ 2,9
Темрюкский р-н	540	580	↓ -40	7,34	8	↓ -0,66	13,6	13,8	↓ -0,2
Тимашевский р-н	5 253	5 530	↓ -277	145,61	132,28	↑ 13,33	27,7	23,9	↑ 3,8
Тихорецкий р-н	2 787	2 572	↑ 215	82,43	71,68	↑ 10,75	29,6	27,9	↑ 1,7
Туапсе г	115	91	↑ 24	2,05	1,6	↑ 0,45	17,8	17,6	↑ 0,2
Успенский р-н	1 631	1 374	↑ 257	29,12	26,2	↑ 2,92	17,9	19,1	↓ -1,2
Усть-Лабинский р-н	6 657	6 217	↑ 440	191,31	163,98	↑ 27,33	28,7	26,4	↑ 2,3
Щербиновский р-н	6 301	6 435	↓ -134	185,3	173,7	↑ 11,6	29,4	27	↑ 2,4
ИТОГО	143 151	139 222	↑ 3 929	3 742,76	3 385,21	↑ 357,55	26,1	24,3	↑ 1,8

ИСТОЧНИК: Минсельхоз Краснодарского края

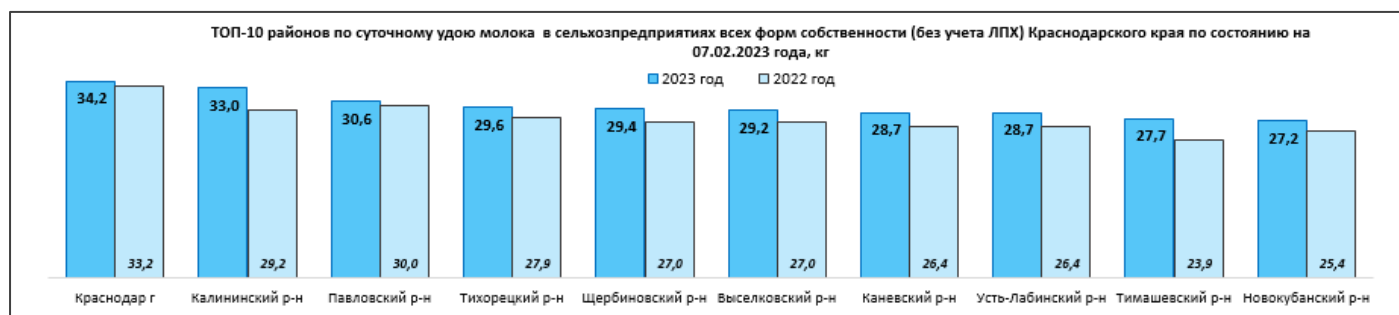
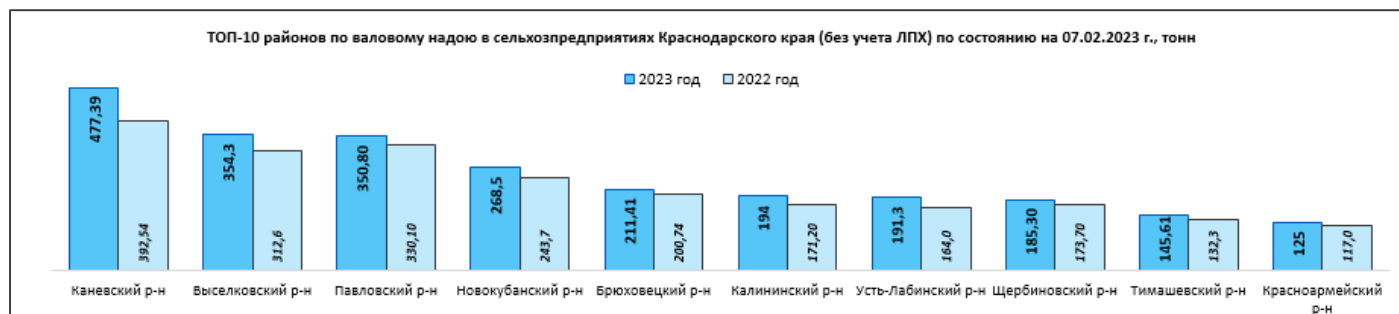
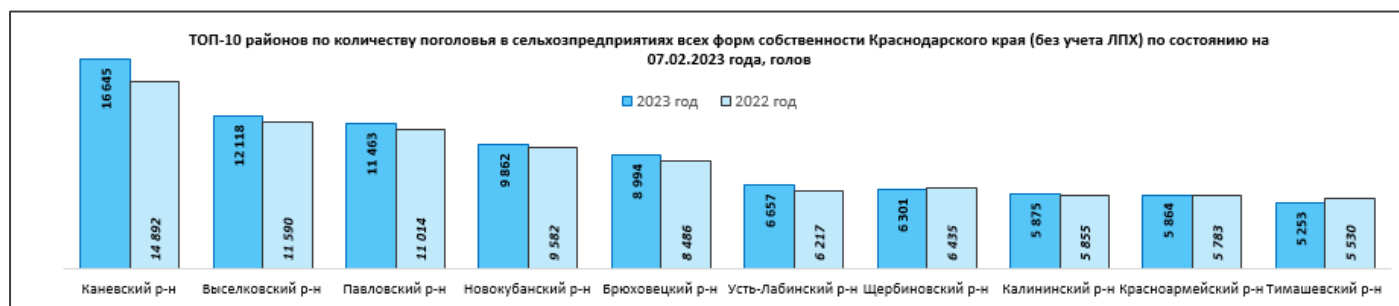
Средняя закупочная цена на молоко, закупаемое молочными заводами Краснодарского края в 2023 году от сельхозорганизаций руб./кг.

Период	в/с	с НДС	1 сорт	с НДС	2 сорт	с НДС
На 1 января 2023 года	35,12	38,64	33,83	37,21	н/д	н/д
На 1 декабря 2022 года	35,40	38,94	33,92	37,31	28,23	31,05
На 1 ноября 2022 года	35,27	38,79	33,74	37,12	н/д	н/д
На 1 октября 2022 года	34,63	38,09	33,21	36,53	30,73	33,80
На 1 сентября 2022 года	34,37	37,80	32,83	36,11	28,96	31,86
На 1 августа 2022 года	34,36	37,80	32,57	35,83	27,78	30,56
На 1 июля 2022 года	33,65	37,01	32,71	35,98	30,60	33,66
На 1 июня 2022 года	33,80	37,18	32,44	35,68	н/д	н/д
На 1 мая 2022 года	33,71	37,08	32,80	36,08	27,21	29,93

На 1 апреля 2022 года	33,72	37,10	31,88	35,07	29,50	32,45
На 1 марта 2022 года	33,76	37,13	32,24	35,46	н/д	н/д
На 1 февраля 2022 года	33,63	37,00	31,58	34,74	26,10	28,71
На 1 января 2022 года	32,85	36,13	31,02	34,12	н/д	н/д



Рейтинг муниципальных образований Краснодарского края по производству молока в сельхозпредприятиях, КФХ и ИП Краснодарского края (без учета ЛПХ)



ИСТОЧНИК: Минсельхоз Краснодарского края

Информация подготовлена отделом информационно-аналитическим ГКУ КК «Кубанский сельскохозяйственный информационно-консультационный центр»

Информация предоставляется «как есть» и только для информационных целей, не для торговых целей или консультаций, и публикуется с задержкой.