

ИНФОРМАЦИЯ О ПРОИЗВОДСТВЕ МОЛОКА В МУНИЦИПАЛЬНЫХ ОБРАЗОВАНИЯХ КРАСНОДАРСКОГО КРАЯ ПО СОСТОЯНИЮ НА 24.02.2022 ГОДА

В таблице отражено производство молока в сельскохозяйственных предприятиях, КФХ и ИП (без учета ЛПХ).

наименование района (города)	Количество фуражных коров на:			Валовой надой тн.			Суточный удой кг.		
	текущ. дату 2022г.	текущ. дату 2021г.	2022 (+/-) к 2021г.	2022г.	2021г.	2022 (+/-) к 2021г.	2022г.	2021г.	2022 (+/-) к 2021г.
Абинский	562	512	↑ 50	11,9	10,3	↑ 1,64	21,2	20,1	↑ 1,1
Анапа г.-к.	907	914	↓ -7	12,3	15,0	↓ -2,74	13,5	16,4	↓ -2,9
Апшеронский	65		↑ 65	0,7		↑ 0,74	11,4		↑ 11,4
Армавир г.	100	100		1,8	1,8		18,0	18,0	
Белоглинский	1 526	1 569	↓ -43	31,0	30,5	↑ 0,51	20,3	19,4	↑ 0,9
Белореченский	452	452		8,4	7,9	↑ 0,48	18,6	17,6	↑ 1,0
Брюховецкий	8 521	8 469	↑ 52	202,2	197,0	↑ 5,20	23,7	23,3	↑ 0,4
Выселковский	11 579	11 194	↑ 385	325,9	299,2	↑ 26,76	28,1	26,7	↑ 1,4
Геленджик г.-к.									
Горячий ключ г.	152	152		2,8	2,8	↓ -0,03	18,5	18,7	↓ -0,2
Гулькевичский	3 715	3 436	↑ 279	68,6	62,8	↑ 5,84	18,5	18,3	↑ 0,2
Динской	3 577	3 483	↑ 94	81,2	77,2	↑ 4,00	22,7	22,2	↑ 0,5
Ейский	3 872	3 881	↓ -9	86,9	85,8	↑ 1,04	22,4	22,1	↑ 0,3
Кавказский	1 212	1 194	↑ 18	21,1	20,0	↑ 1,09	17,4	16,8	↑ 0,6
Калининский	5 855	5 845	↑ 10	173,2	167,9	↑ 5,30	29,6	28,7	↑ 0,9
Каневский	14 825	13 620	↑ 1205	405,2	332,6	↑ 72,60	27,3	24,4	↑ 2,9
Кореновский	4 143	4 000	↑ 143	83,2	88,0	↓ -4,82	20,1	22,0	↓ -1,9
Красноармейский	5 755	5 846	↓ -91	119,8	127,0	↓ -7,17	20,8	21,7	↓ -0,9
Краснодар г.	2 173	2 128	↑ 45	74,8	66,2	↑ 8,60	34,4	31,1	↑ 3,3
Крыловский	1 446	1 187	↑ 259	32,1	26,5	↑ 5,60	22,2	22,3	↓ -0,1
Крымский	932	741	↑ 191	16,5	13,0	↑ 3,46	17,7	17,6	↑ 0,1
Курганинский	1 743	2 824	↓ -1081	30,5	48,1	↓ -17,60	17,5	17,0	↑ 0,5
Куцевский	3 005	2 964	↑ 41	85,8	65,5	↑ 20,30	28,6	22,1	↑ 6,5
Лабинский	1 491	1 525	↓ -34	23,3	21,4	↑ 1,93	15,6	14,0	↑ 1,6
Ленинградский	3 047	3 026	↑ 21	64,6	62,5	↑ 2,07	21,2	20,7	↑ 0,5
Мостовский	875	1 343	↓ -468	18,6	22,2	↓ -3,55	21,3	16,5	↑ 4,8
Новокубанский	9 589	9 842	↓ -253	248,6	222,7	↑ 25,91	25,9	22,6	↑ 3,3
Новопокровский	756	776	↓ -20	15,0	13,9	↑ 1,05	19,8	17,9	↑ 1,9
Новороссийск г.-герой	81	31	↑ 50	1,5	0,5	↑ 1,06	19,0	15,5	↑ 3,5
Отраденский	1 269	1 441	↓ -172	25,7	28,5	↓ -2,80	20,3	19,8	↑ 0,5
Павловский	10 995	11 096	↓ -101	337,9	313,7	↑ 24,20	30,7	28,3	↑ 2,4
Приморско-Ахтарский	323	296	↑ 27	6,4	5,9	↑ 0,55	19,9	19,9	
Северский	1 769	1 702	↑ 67	37,8	35,9	↑ 1,90	21,4	21,1	↑ 0,3
Славянский	1 500	1 416	↑ 84	24,6	23,1	↑ 1,52	16,4	16,3	↑ 0,1
Сочи г.-к.	45	23	↑ 22	0,7	0,3	↑ 0,44	15,8	11,7	↑ 4,1
Староминский	4 063	3 969	↑ 94	92,3	86,7	↑ 5,64	22,7	21,8	↑ 0,9
Тбилисский	4 580	4 756	↓ -176	105,8	107,4	↓ -1,63	23,1	22,6	↑ 0,5
Темрюкский	580	836	↓ -256	8,0	12,2	↓ -4,17	13,8	14,6	↓ -0,8
Тимашевский	5 518	5 428	↑ 90	134,6	128,0	↑ 6,60	24,4	23,6	↑ 0,8
Тихорецкий	2 592	2 461	↑ 131	72,4	65,4	↑ 6,95	27,9	26,6	↑ 1,3
Туапсе г.	91	100	↓ -9	1,6	1,8	↓ -0,16	17,6	17,6	
Успенский	1 502	1 491	↑ 11	27,5	23,7	↑ 3,81	18,3	15,9	↑ 2,4
Усть-Лабинский	6 119	6 214	↓ -95	163,4	164,4	↓ -1,05	26,7	26,5	↑ 0,2
Щербиновский	6 435	6 732	↓ -297	178,8	164,8	↑ 14,00	27,8	24,5	↑ 3,3
ИТОГО	139 337	139 015	↑ 322	3 465,3	3 250,2	↑ 215,07	24,9	23,4	↑ 1,5

ИСТОЧНИК: Минсельхоз Краснодарского края

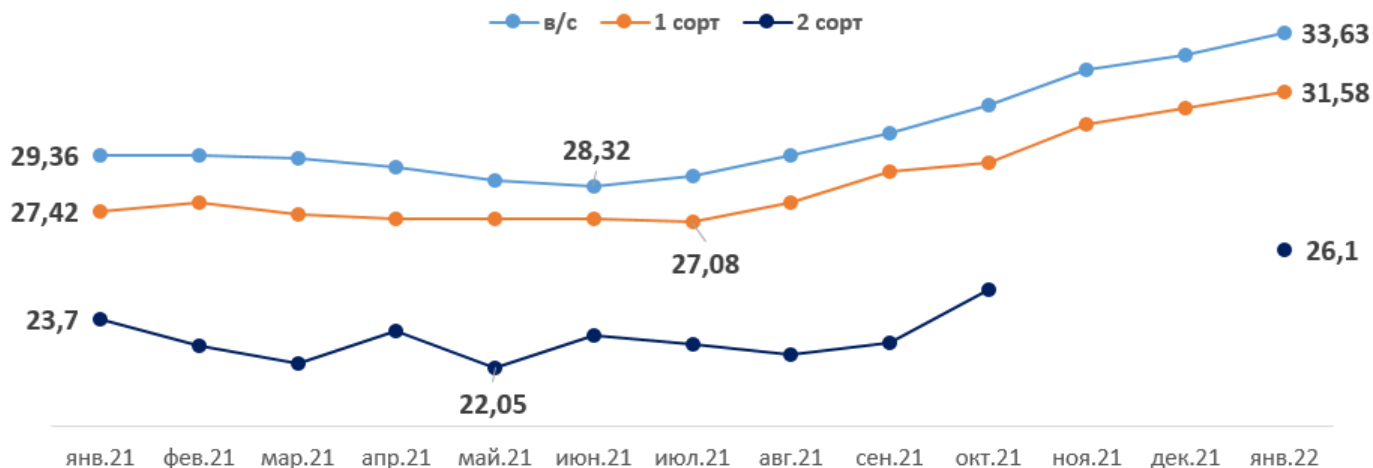
Средняя закупочная цена на молоко, закупаемое молочными заводами Краснодарского края в 2021 году от сельхозорганизаций руб./кг.

Период	в/с	С НДС	1 сорт	С НДС	2 сорт	С НДС
На 1 февраля 2022 года	33,63	37,00	31,58	34,74	26,10	28,71
На 1 января 2022 года	32,85	36,13	31,02	34,12		

ИСТОЧНИК: Минсельхоз Краснодарского края

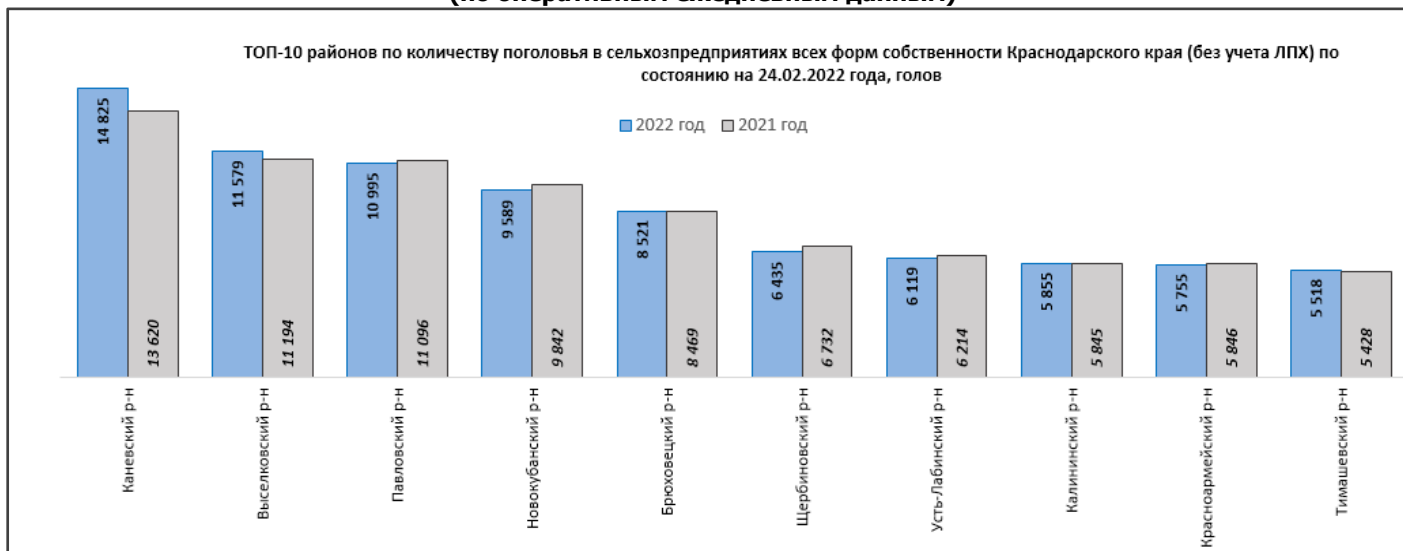


Средняя цена на молоко, закупаемое молзаводами Краснодарского края у сельхозорганизаций, руб./кг

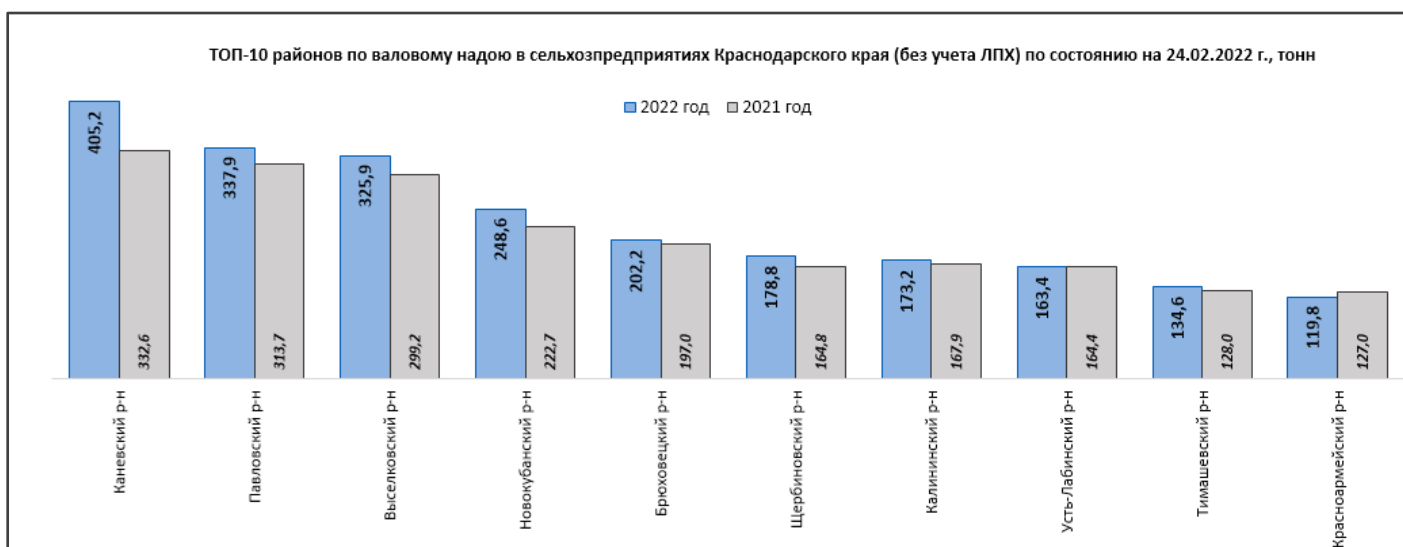


ИСТОЧНИК: Минсельхоз Краснодарского края

Рейтинг муниципальных образований Краснодарского края по производству молока в сельхозпредприятиях, КФХ и ИП Краснодарского края (без учета ЛПХ) по состоянию на 24.02.2022 года (по оперативным ежедневным данным)



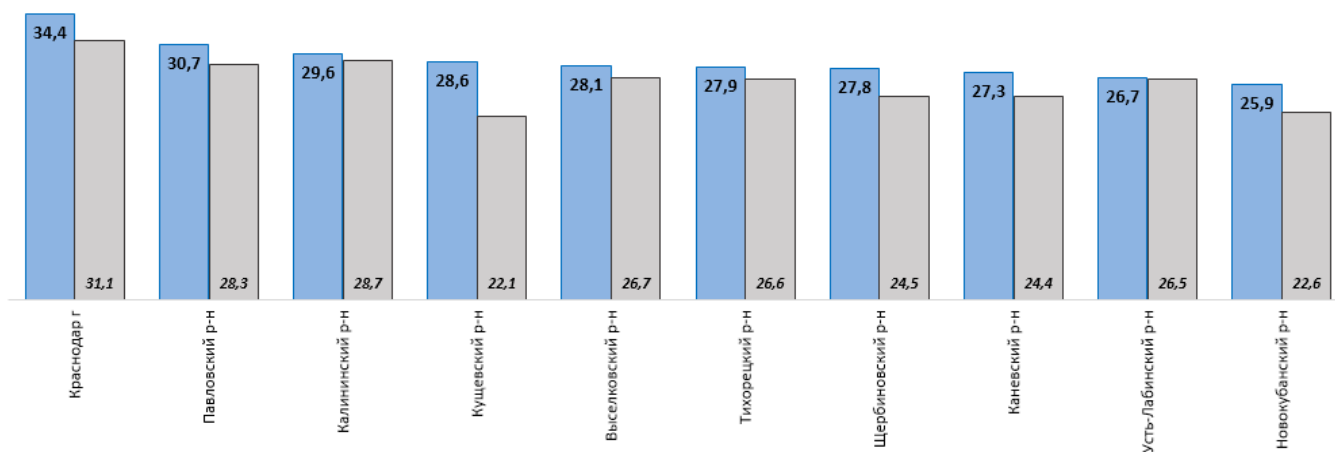
ИСТОЧНИК: Минсельхоз Краснодарского края



ИСТОЧНИК: Минсельхоз Краснодарского края

ТОП-10 районов по суточному удою молока в сельхозпредприятиях всех форм собственности (без учета ЛПХ) Краснодарского края по состоянию на 24.02.2022 года, кг

■ 2022 год □ 2021 год



ИСТОЧНИК: Минсельхоз Краснодарского края

**Информация подготовлена отделом информационно-аналитическим
ГКУ КК «Кубанский сельскохозяйственный информационно-консультационный центр»**

Информация предоставляется «как есть» и только для информационных целей, не для торговых целей или консультаций, и публикуется с задержкой.