

# ИНФОРМАЦИЯ О ПРОИЗВОДСТВЕ МОЛОКА В МУНИЦИПАЛЬНЫХ ОБРАЗОВАНИЯХ КРАСНОДАРСКОГО КРАЯ ПО СОСТОЯНИЮ НА 22.04.2022 ГОДА

В таблице отражено производство молока в сельскохозяйственных предприятиях, КФХ и ИП (без учета ЛПХ).

наименование района (города)	Количество фуражных коров на:			Валовой надой тн.			Суточный удой кг.		
	текущ. дату 2022г.	текущ. дату 2021г.	2022 (+/-) к 2021г.	2022г.	2021г.	2022 (+/-) к 2021г.	2022г.	2021г.	2022 (+/-) к 2021г.
Абинский район	586	585	↑ 1	12,1	10,9	↑ 1,2	20,6	18,6	↑ 2,0
Анапа г.- к.	845	916	↓ -71	11,3	12,8	↓ -1,6	13,3	14,0	↓ -0,7
Апшеронский р-н	74	6	↑ 68	0,7	0,1	↑ 0,7	10,0	8,3	↑ 1,7
Армавир	100	100		1,8	1,8		18,0	18,0	
Белоглинский р-н	1 532	1 579	↓ -47	32,3	32,0	↑ 0,3	21,1	20,3	↑ 0,8
Белореченский р-н	452	452		8,4	8,2	↑ 0,2	18,6	18,1	↑ 0,5
Брюховецкий р-н	8 531	8 554	↓ -23	202,2	201,1	↑ 1,2	23,7	23,5	↑ 0,2
Выселковский р-н	11 582	11 179	↑ 403	322,0	291,1	↑ 30,9	27,8	26,0	↑ 1,8
Геленджик г									
Горячий ключ город	132	152	↓ -20	2,5	2,9	↓ -0,4	18,9	18,9	
Гулькевичский р-н	3 860	3 431	↑ 429	73,2	60,4	↑ 12,9	19,0	17,6	↑ 1,4
Динской р-н	3 577	3 568	↑ 9	78,4	75,8	↑ 2,6	21,9	21,2	↑ 0,7
Ейский р-н	3 824	3 843	↓ -19	86,1	85,2	↑ 0,9	22,5	22,2	↑ 0,3
Кавказский р-н	1 223	1 222	↑ 1	21,6	20,5	↑ 1,0	17,6	16,8	↑ 0,8
Калининский р-н	5 860	5 845	↑ 15	175,2	172,9	↑ 2,3	29,9	29,6	↑ 0,3
Каневский р-н	14 965	13 562	↑ 1403	413,7	335,6	↑ 78,0	27,6	24,7	↑ 2,9
Кореновский р-н	4 125	4 005	↑ 120	82,9	84,5	↓ -1,6	20,1	21,1	↓ -1,0
Красноармейский р-н	5 798	5 842	↓ -44	127,6	125,5	↑ 2,1	22,0	21,5	↑ 0,5
Краснодар г	2 173	2 142	↑ 31	65,6	68,7	↓ -3,1	30,2	32,1	↓ -1,9
Крыловский р-н	1 446	1 245	↑ 201	30,6	26,3	↑ 4,3	21,2	21,1	↑ 0,1
Крымский р-н	1 106	721	↑ 385	19,6	12,7	↑ 6,9	17,7	17,6	↑ 0,1
Курганинский р-н	1 743	2 824	↓ -1081	30,7	45,9	↓ -15,2	17,6	16,3	↑ 1,3
Кушевецкий р-н	3 005	2 960	↑ 45	90,6	65,7	↑ 24,9	30,1	22,2	↑ 7,9
Лабинский р-н	1 494	1 586	↓ -92	27,3	25,7	↑ 1,6	18,3	16,2	↑ 2,1
Ленинградский р-н	3 081	3 002	↑ 79	65,3	62,7	↑ 2,6	21,2	20,9	↑ 0,3
Мостовский р-н	875	1 143	↓ -268	18,8	23,3	↓ -4,5	21,5	20,4	↑ 1,1
Новокубанский р-н	9 480	9 843	↓ -363	244,9	221,5	↑ 23,4	25,8	22,5	↑ 3,3
Новопокровский р-н	752	756	↓ -4	15,2	14,6	↑ 0,6	20,2	19,4	↑ 0,8
Новоросийск г	81	57	↑ 24	1,5	0,9	↑ 0,7	19,0	15,4	↑ 3,6
Отраденненский р-н	1 269	1 441	↓ -172	25,0	27,3	↓ -2,3	19,7	18,9	↑ 0,8
Павловский р-н	11 054	11 074	↓ -20	330,0	320,0	↑ 10,0	29,9	28,9	↑ 1,0
Приморско-Ахтарский р-н	311	314	↓ -3	6,2	6,3	↓ -0,1	19,9	19,9	
Северский р-н	1 796	1 752	↑ 44	37,8	37,0	↑ 0,8	21,0	21,1	↓ -0,1
Славянский р-н	1 507	1 473	↑ 34	25,9	24,7	↑ 1,2	17,2	16,7	↑ 0,5
Сочи город	24	43	↓ -19	0,3	0,5	↓ -0,2	14,2	12,1	↑ 2,1
Староминский р-н	4 024	4 011	↑ 13	86,9	84,4	↑ 2,6	21,6	21,0	↑ 0,6
Тбилисский р-н	4 641	4 670	↓ -29	107,9	99,6	↑ 8,4	23,2	21,3	↑ 1,9
Темрюкский р-н	570	836	↓ -266	8,7	12,4	↓ -3,7	15,3	14,8	↑ 0,5
Тимашевский р-н	5 389	5 495	↓ -106	133,8	128,2	↑ 5,6	24,8	23,3	↑ 1,5
Тихорецкий р-н	2 607	2 515	↑ 92	70,3	65,2	↑ 5,0	26,9	25,9	↑ 1,0
Туапсе г	91	91		1,6	1,6		17,6	17,6	
Успенский р-н	1 502	1 489	↑ 13	26,2	24,7	↑ 1,5	17,4	16,6	↑ 0,8
Усть-Лабинский р-н	6 170	6 237	↓ -67	166,3	160,2	↑ 6,1	27,0	25,7	↑ 1,3
Щербиновский р-н	6 392	6 666	↓ -274	175,0	165,7	↑ 9,3	27,4	24,9	↑ 2,5
<b>ИТОГО</b>	<b>139 649</b>	<b>139 227</b>	<b>↑ 422</b>	<b>3 464,0</b>	<b>3 246,8</b>	<b>↑ 217,2</b>	<b>24,8</b>	<b>23,3</b>	<b>↑ 1,5</b>

ИСТОЧНИК: Минсельхоз Краснодарского края

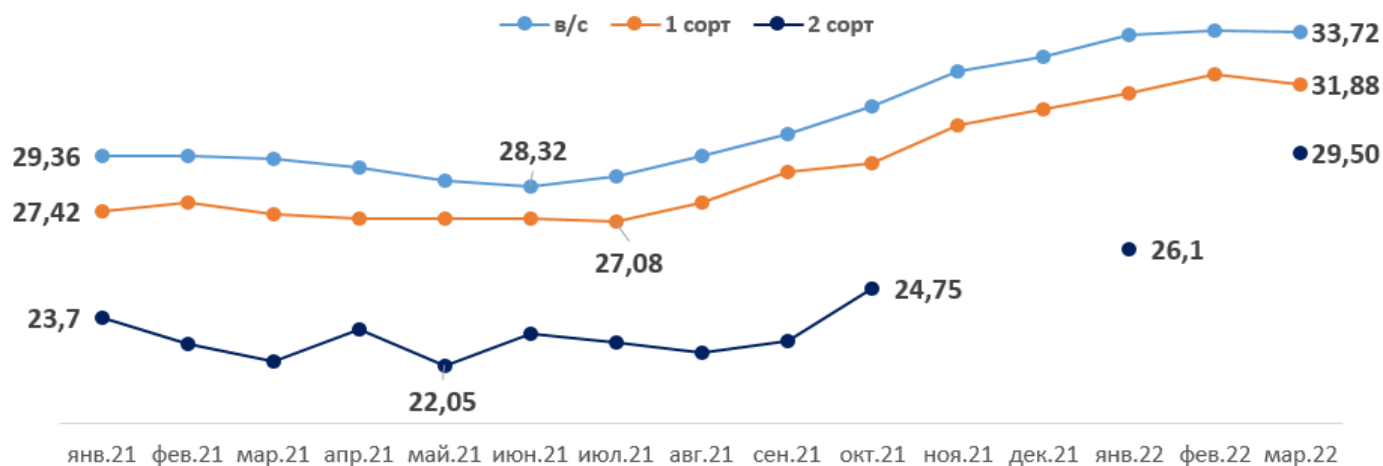
## Средняя закупочная цена на молоко, закупаемое молочными заводами Краснодарского края в 2022 году от сельхозорганизаций руб./кг.

Период	в/с	С НДС	1 сорт	С НДС	2 сорт	С НДС
На 1 апреля 2022 года	33,72	37,10	31,88	35,07	29,50	32,45
На 1 марта 2022 года	33,76	37,13	32,24	35,46	-	-
На 1 февраля 2022 года	33,63	37,00	31,58	34,74	26,10	28,71
На 1 января 2022 года	32,85	36,13	31,02	34,12	-	-

ИСТОЧНИК: Минсельхоз Краснодарского края

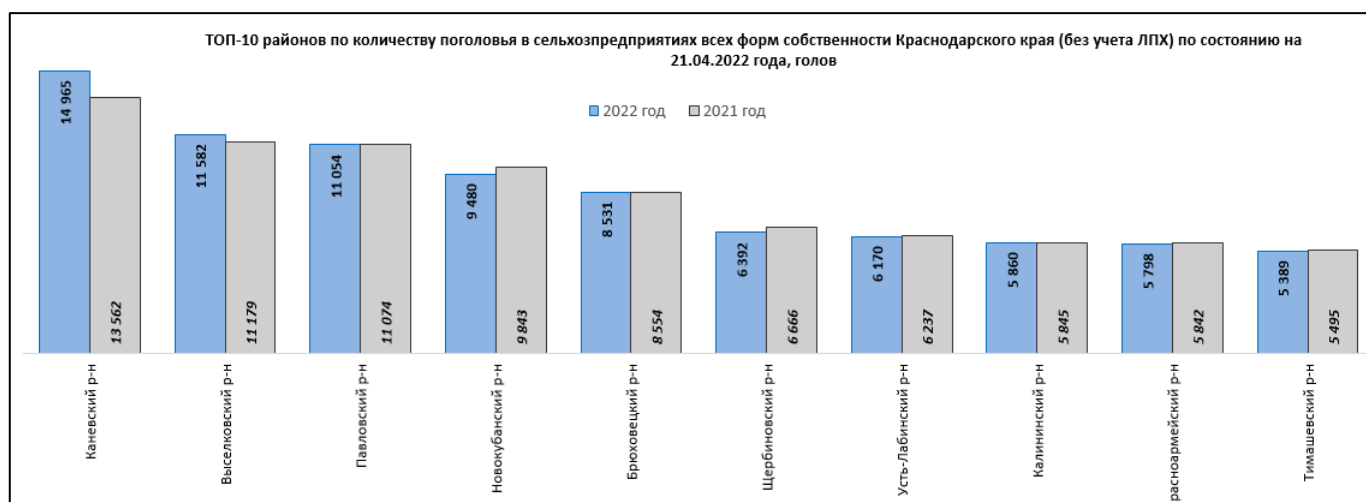


### Средняя цена на молоко, закупаемое молзаводами Краснодарского края у сельхозорганизаций, руб./кг

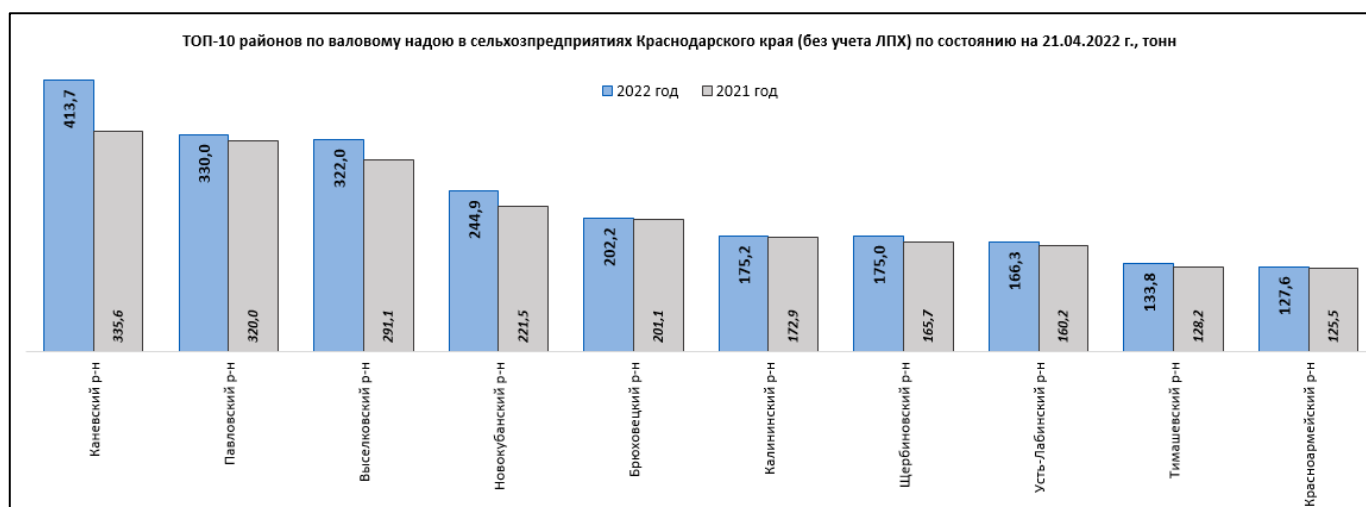


ИСТОЧНИК: Минсельхоз Краснодарского края

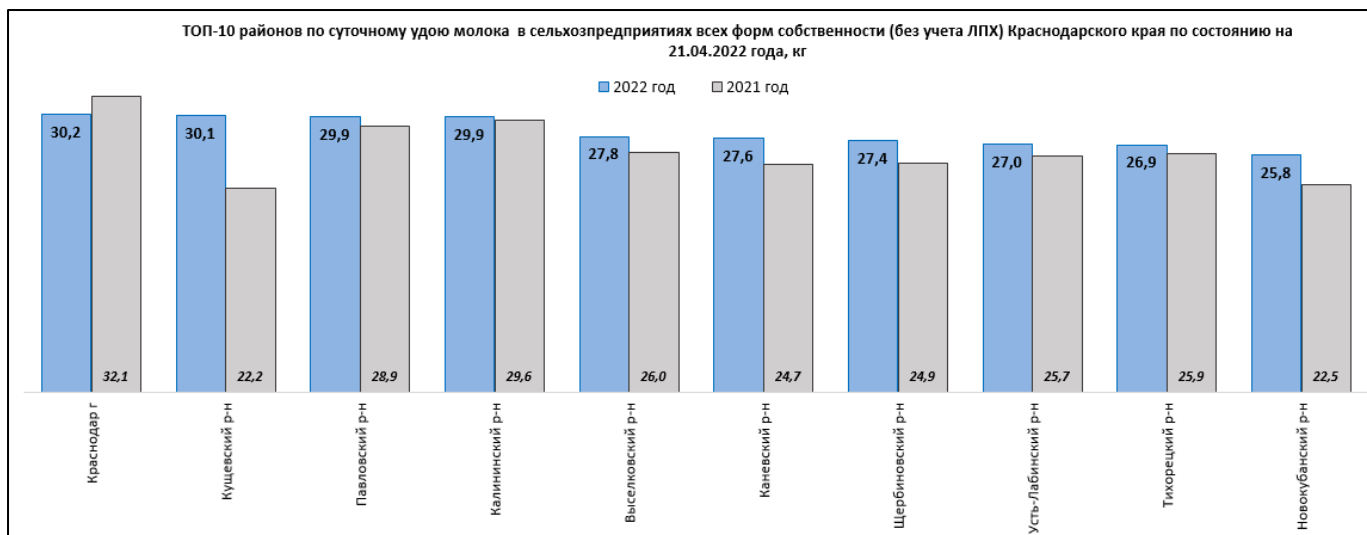
### Рейтинг муниципальных образований Краснодарского края по производству молока в сельхозпредприятиях, КФХ и ИП Краснодарского края (без учета ЛПХ) по состоянию на 14.04.2022 года (по оперативным ежедневным данным)



ИСТОЧНИК: Минсельхоз Краснодарского края



ИСТОЧНИК: Минсельхоз Краснодарского края



ИСТОЧНИК: Минсельхоз Краснодарского края

**Информация подготовлена отделом информационно-аналитическим  
ГКУ КК «Кубанский сельскохозяйственный информационно-консультационный центр»**

Информация предоставляется «как есть» и только для информационных целей, не для торговых целей или консультаций, и публикуется с задержкой.