

ИНФОРМАЦИЯ О ПРОИЗВОДСТВЕ МОЛОКА В МУНИЦИПАЛЬНЫХ ОБРАЗОВАНИЯХ КРАСНОДАРСКОГО КРАЯ ПО СОСТОЯНИЮ НА 17.03.2022 ГОДА

В таблице отражено производство молока в сельскохозяйственных предприятиях, КФХ и ИП (без учета ЛПХ).

наименование района (города)	Количество фуражных коров на:			Валовой надой тн.			Суточный удой кг.		
	текущ. дату 2022г.	текущ. дату 2021г.	2022 (+/-) к 2021г.	2022г.	2021г.	2022 (+/-) к 2021г.	2022г.	2021г.	2022 (+/-) к 2021г.
Абинский	562	585	↓ -23	11,9	10,6	↑ 1,3	21,2	18,1	↑ 3,1
Анапа г.-к.	845	871	↓ -26	11,3	12,2	↓ -1,0	13,3	14,0	↓ -0,7
Апшеронский	65	6	↑ 59	0,7	0,1	↑ 0,7	11,4	8,3	↑ 3,1
Армавир г.	100	100		1,8	1,8		18,0	18,0	
Белоглинский	1 528	1 568	↓ -40	31,3	30,6	↑ 0,7	20,5	19,5	↑ 1,0
Белореченский	452	452		8,3	8,0	↑ 0,3	18,3	17,6	↑ 0,7
Брюховецкий	8 511	8 518	↓ -7	202,2	199,5	↑ 2,7	23,8	23,4	↑ 0,4
Выселковский	11 577	11 188	↑ 389	320,3	294,7	↑ 25,6	27,7	26,3	↑ 1,4
Геленджик г.-к.									
Горячий ключ г.	132	152	↓ -20	2,6	3,0	↓ -0,4	19,8	19,9	↓ -0,1
Гулькевичский	3 783	3 433	↑ 350	71,0	61,7	↑ 9,3	18,8	18,0	↑ 0,8
Динской	3 577	3 568	↑ 9	78,7	78,0	↑ 0,7	22,0	21,9	↑ 0,1
Ейский	3 833	3 878	↓ -45	87,0	87,5	↓ -0,5	22,7	22,6	↑ 0,1
Кавказский	1 203	1 251	↓ -48	21,1	21,0	↑ 0,1	17,6	16,8	↑ 0,8
Калининский	5 860	5 845	↑ 15	173,2	171,5	↑ 1,7	29,6	29,3	↑ 0,3
Каневский	14 901	13 647	↑ 1254	407,3	335,6	↑ 71,6	27,3	24,6	↑ 2,7
Кореновский	4 156	4 018	↑ 138	83,8	88,0	↓ -4,2	20,2	21,9	↓ -1,7
Красноармейский	5 785	5 836	↓ -51	128,9	129,6	↓ -0,7	22,3	22,2	↑ 0,1
Краснодар г.	2 173	2 144	↑ 29	70,1	68,5	↑ 1,6	32,3	32,0	↑ 0,3
Крыловский	1 446	1 245	↑ 201	33,0	26,3	↑ 6,7	22,8	21,1	↑ 1,7
Крымский	1 025	719	↑ 306	18,2	12,7	↑ 5,6	17,8	17,6	↑ 0,2
Курганинский	1 743	2 824	↓ -1081	30,8	47,3	↓ -16,5	17,7	16,7	↑ 1,0
Куцевский	3 005	2 949	↑ 56	90,1	67,4	↑ 22,7	30,0	22,9	↑ 7,1
Лабинский	1 493	1 569	↓ -76	23,3	25,3	↓ -2,0	15,6	16,1	↓ -0,5
Ленинградский	3 067	3 023	↑ 44	65,0	62,4	↑ 2,6	21,2	20,6	↑ 0,6
Мостовский	875	1 143	↓ -268	18,6	23,1	↓ -4,5	21,3	20,2	↑ 1,1
Новокубанский	9 583	9 835	↓ -252	248,5	224,0	↑ 24,5	25,9	22,8	↑ 3,1
Новопокровский	756	756		15,4	13,9	↑ 1,5	20,3	18,3	↑ 2,0
Новоросийск г.-герой	81	57	↑ 24	1,5	0,9	↑ 0,7	19,0	15,4	↑ 3,6
Отраденский	1 269	1 441	↓ -172	24,9	28,9	↓ -4,0	19,6	20,1	↓ -0,5
Павловский	11 001	11 072	↓ -71	332,7	318,9	↑ 13,8	30,2	28,8	↑ 1,4
Приморско-Ахтарский	299	315	↓ -16	6,0	6,3	↓ -0,3	19,9	19,9	
Северский	1 774	1 752	↑ 22	37,8	37,0	↑ 0,8	21,3	21,1	↑ 0,2
Славянский	1 507	1 484	↑ 23	25,4	24,2	↑ 1,1	16,8	16,3	↑ 0,5
Сочи г.-к.	24	43	↓ -19	0,3	0,5	↓ -0,2	14,2	12,1	↑ 2,1
Староминский	4 005	3 963	↑ 42	89,9	86,2	↑ 3,7	22,4	21,7	↑ 0,7
Тбилисский	4 601	4 681	↓ -80	111,6	104,7	↑ 6,9	24,2	22,4	↑ 1,8
Темрюкский	580	836	↓ -256	8,1	12,2	↓ -4,1	14,0	14,6	↓ -0,6
Тимашевский	5 523	5 486	↑ 37	134,5	130,5	↑ 4,0	24,4	23,8	↑ 0,6
Тихорецкий	2 597	2 472	↑ 125	71,3	66,9	↑ 4,4	27,5	27,1	↑ 0,4
Туапсе г.	91	91		1,6	1,6		17,6	17,6	
Успенский	1 502	1 489	↑ 13	27,5	24,7	↑ 2,9	18,3	16,6	↑ 1,7
Усть-Лабинский	6 219	6 216	↑ 3	167,0	162,6	↑ 4,4	26,9	26,2	↑ 0,7
Щербиновский	6 408	6 697	↓ -289	177,4	166,8	↑ 10,6	27,7	24,9	↑ 2,8
ИТОГО	139 517	139 218	↑ 299	3 471,9	3 277,0	↑ 194,9	24,9	23,5	↑ 1,4

ИСТОЧНИК: Минсельхоз Краснодарского края

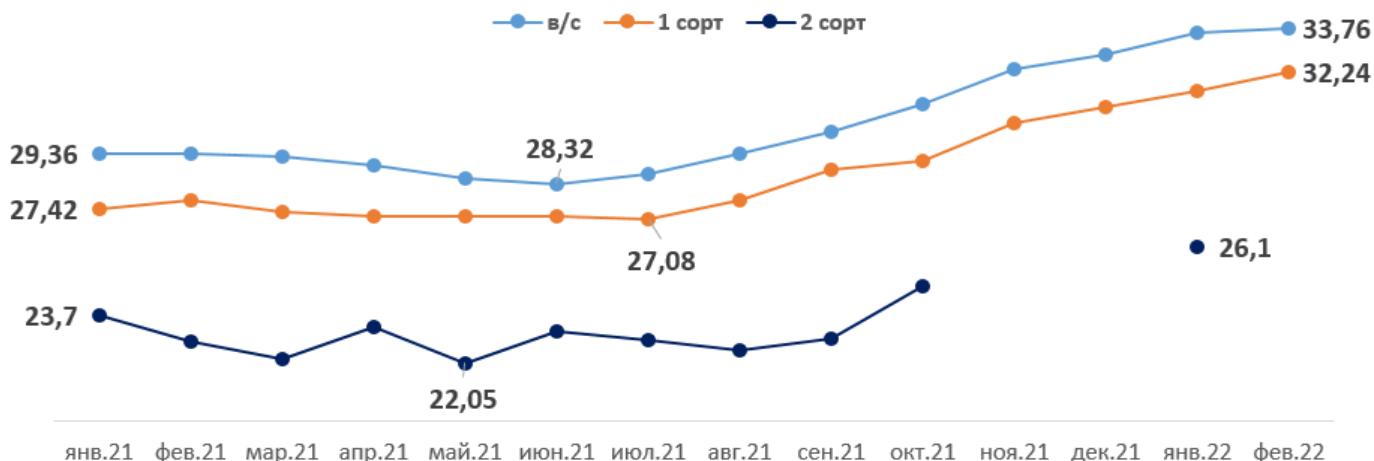
Средняя закупочная цена на молоко, закупаемое молочными заводами Краснодарского края в 2021 году от сельхозорганизаций руб./кг.

Период	в/с	С НДС	1 сорт	С НДС	2 сорт	С НДС
На 1 марта 2022 года	33,76	37,13	32,24	35,46	-	-
На 1 февраля 2022 года	33,63	37,00	31,58	34,74	26,10	28,71
На 1 января 2022 года	32,85	36,13	31,02	34,12	-	-

ИСТОЧНИК: Минсельхоз Краснодарского края

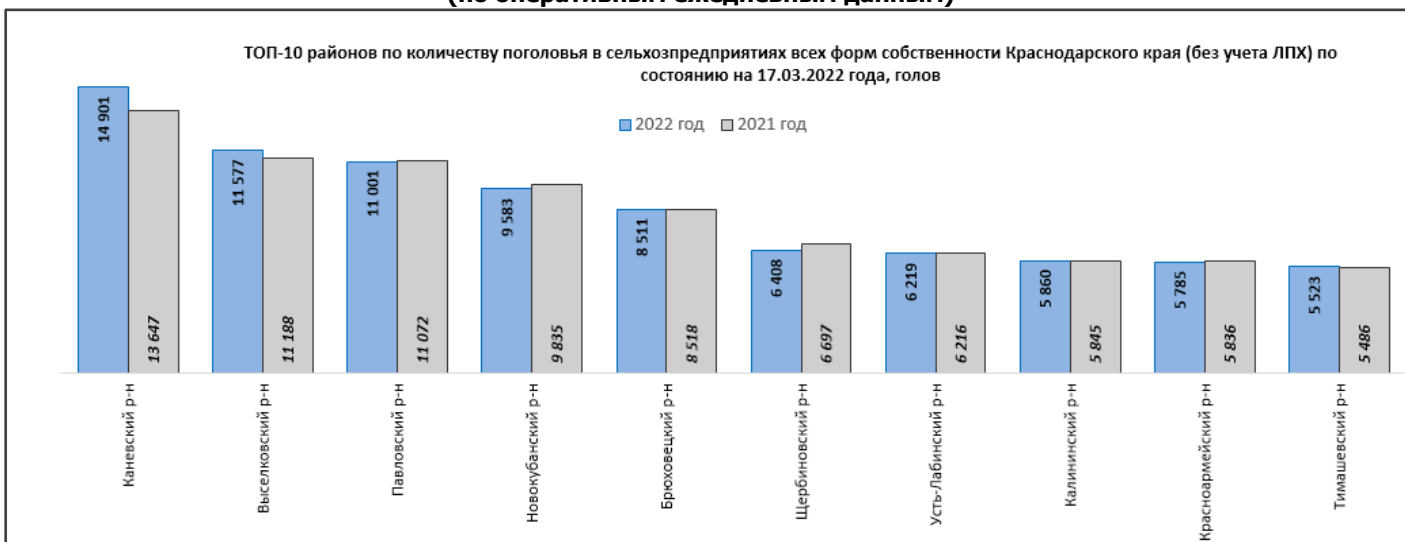


Средняя цена на молоко, закупаемое молзаводами Краснодарского края у сельхозорганизаций, руб./кг

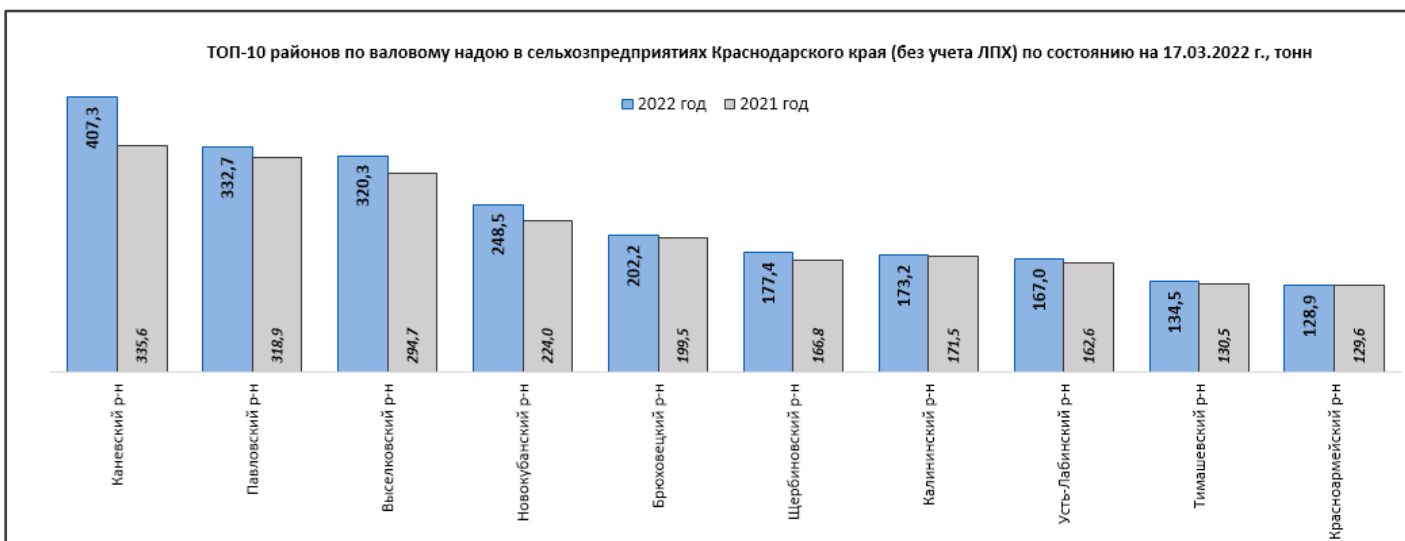


ИСТОЧНИК: Минсельхоз Краснодарского края

Рейтинг муниципальных образований Краснодарского края по производству молока в сельхозпредприятиях, КФХ и ИП Краснодарского края (без учета ЛПХ) по состоянию на 17.03.2022 года (по оперативным ежедневным данным)

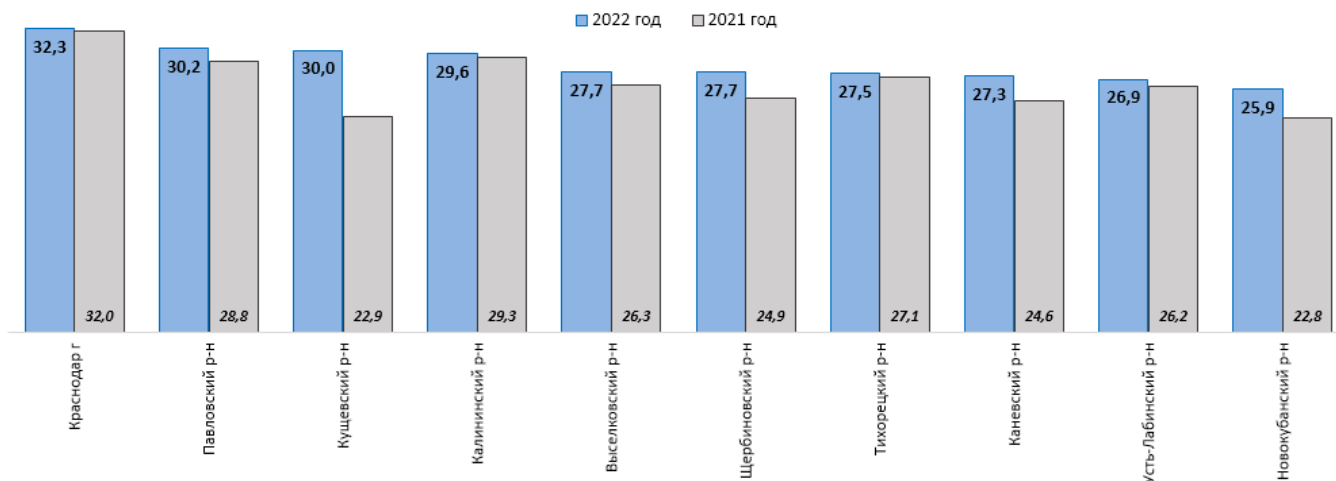


ИСТОЧНИК: Минсельхоз Краснодарского края



ИСТОЧНИК: Минсельхоз Краснодарского края

ТОП-10 районов по суточному удою молока в сельхозпредприятиях всех форм собственности (без учета ЛПХ) Краснодарского края по состоянию на 17.03.2022 года, кг



ИСТОЧНИК: Минсельхоз Краснодарского края

**Информация подготовлена отделом информационно-аналитическим
ГКУ КК «Кубанский сельскохозяйственный информационно-консультационный центр»**

Информация предоставляется «как есть» и только для информационных целей, не для торговых целей или консультаций, и публикуется с задержкой.