

# ИНФОРМАЦИЯ О ПРОИЗВОДСТВЕ МОЛОКА В МУНИЦИПАЛЬНЫХ ОБРАЗОВАНИЯХ КРАСНОДАРСКОГО КРАЯ ПО СОСТОЯНИЮ НА 17.02.2022 ГОДА

В таблице отражено производство молока в сельскохозяйственных предприятиях, КФХ и ИП (без учета ЛПХ).

наименование района (города)	Количество фуражных коров на:			Валовой надой тн.			Суточный удой кг.		
	текущ. дату 2022г.	текущ. дату 2021г.	2022 (+/-) к 2021г.	2022г.	2021г.	2022 (+/-) к 2021г.	2022г.	2021г.	2022 (+/-) к 2021г.
Абинский	562	512	↑ 50	11,9	10,3	↑ 1,64	21,2	20,1	↑ 1,1
Анапа г.-к.	907	914	↓ -7	12,3	15,0	↓ -2,72	13,6	16,4	↓ -2,8
Апшеронский	65		↑ 65	0,7		↑ 0,74	11,4		↑ 11,4
Армавир г.	100	100		1,8	1,8		18,0	18,0	
Белоглинский	1 526	1 569	↓ -43	31,0	30,8	↑ 0,21	20,3	19,6	↑ 0,7
Белореченский	452	452		8,2	7,8	↑ 0,42	18,2	17,3	↑ 0,9
Брюховецкий	8 521	8 494	↑ 27	200,7	196,9	↑ 3,88	23,6	23,2	↑ 0,4
Выселковский	11 608	11 317	↑ 291	320,1	298,8	↑ 21,36	27,6	26,4	↑ 1,2
Геленджик г.-к.									
Горячий ключ г.	152	152		2,8	2,8	↓ -0,03	18,5	18,7	↓ -0,2
Гулькевичский	3 715	3 436	↑ 279	68,6	62,8	↑ 5,84	18,5	18,3	↑ 0,2
Динской	3 577	3 483	↑ 94	80,7	79,3	↑ 1,40	22,6	22,8	↓ -0,2
Ейский	3 882	3 802	↑ 80	88,1	85,6	↑ 2,49	22,7	22,5	↑ 0,2
Кавказский	1 212	1 194	↑ 18	21,1	20,0	↑ 1,09	17,4	16,8	↑ 0,6
Калининский	5 855	5 845	↑ 10	172,2	166,9	↑ 5,28	29,4	28,6	↑ 0,8
Каневский	14 825	13 620	↑ 1205	405,2	332,6	↑ 72,60	27,3	24,4	↑ 2,9
Кореновский	4 138	4 015	↑ 123	83,0	89,0	↓ -5,98	20,1	22,2	↓ -2,1
Красноармейский	5 755	5 846	↓ -91	119,8	127,0	↓ -7,17	20,8	21,7	↓ -0,9
Краснодар г.	2 173	2 126	↑ 47	74,4	67,9	↑ 6,50	34,3	32,0	↑ 2,3
Крыловский	1 446	1 187	↑ 259	32,1	26,5	↑ 5,60	22,2	22,3	↓ -0,1
Крымский	932	741	↑ 191	16,5	13,0	↑ 3,46	17,7	17,6	↑ 0,1
Курганинский	1 743	2 824	↓ -1081	30,3	48,3	↓ -18,00	17,4	17,1	↑ 0,3
Куцевский	3 005	2 964	↑ 41	81,3	65,5	↑ 15,80	27,1	22,1	↑ 5,0
Лабинский	1 491	1 525	↓ -34	23,3	21,4	↑ 1,93	15,6	14,0	↑ 1,6
Ленинградский	3 047	3 026	↑ 21	64,6	62,5	↑ 2,07	21,2	20,7	↑ 0,5
Мостовский	875	1 343	↓ -468	18,6	22,2	↓ -3,55	21,3	16,5	↑ 4,8
Новокубанский	9 583	9 840	↓ -257	245,8	222,6	↑ 23,21	25,7	22,6	↑ 3,1
Новопокровский	756	776	↓ -20	15,0	13,9	↑ 1,05	19,8	17,9	↑ 1,9
Новоросийск г.-герой	81	31	↑ 50	1,5	0,5	↑ 1,06	19,0	15,5	↑ 3,5
Отраденский	1 269	1 549	↓ -280	25,1	29,9	↓ -4,80	19,8	19,3	↑ 0,5
Павловский	10 995	11 004	↓ -9	336,8	316,8	↑ 20,00	30,6	28,8	↑ 1,8
Приморско-Ахтарский	323	296	↑ 27	6,4	5,9	↑ 0,55	19,9	19,9	
Северский	1 769	1 702	↑ 67	37,8	35,9	↑ 1,90	21,4	21,1	↑ 0,3
Славянский	1 500	1 416	↑ 84	24,5	23,0	↑ 1,48	16,3	16,2	↑ 0,1
Сочи г.-к.	45	23	↑ 22	0,7	0,3	↑ 0,44	15,8	11,7	↑ 4,1
Староминский	4 063	3 969	↑ 94	93,1	87,9	↑ 5,12	22,9	22,2	↑ 0,7
Тбилисский	4 586	4 678	↓ -92	106,4	105,6	↑ 0,75	23,2	22,6	↑ 0,6
Темрюкский	580	836	↓ -256	8,0	12,2	↓ -4,17	13,8	14,6	↓ -0,8
Тимашевский	5 518	5 428	↑ 90	134,6	127,4	↑ 7,14	24,4	23,5	↑ 0,9
Тихорецкий	2 572	2 461	↑ 111	72,2	64,9	↑ 7,33	28,1	26,4	↑ 1,7
Туапсе г.	91	100	↓ -9	1,6	1,8	↓ -0,16	17,6	17,6	
Успенский	1 502	1 491	↑ 11	27,9	23,7	↑ 4,20	18,5	15,9	↑ 2,6
Усть-Лабинский	6 184	6 236	↓ -52	163,6	163,5	↑ 0,05	26,5	26,2	↑ 0,3
Щербиновский	6 435	6 732	↓ -297	177,7	163,4	↑ 14,30	27,6	24,3	↑ 3,3
<b>ИТОГО</b>	<b>139 416</b>	<b>139 055</b>	<b>↑ 361</b>	<b>3 448,2</b>	<b>3 253,9</b>	<b>↑ 194,31</b>	<b>24,7</b>	<b>23,4</b>	<b>↑ 1,3</b>

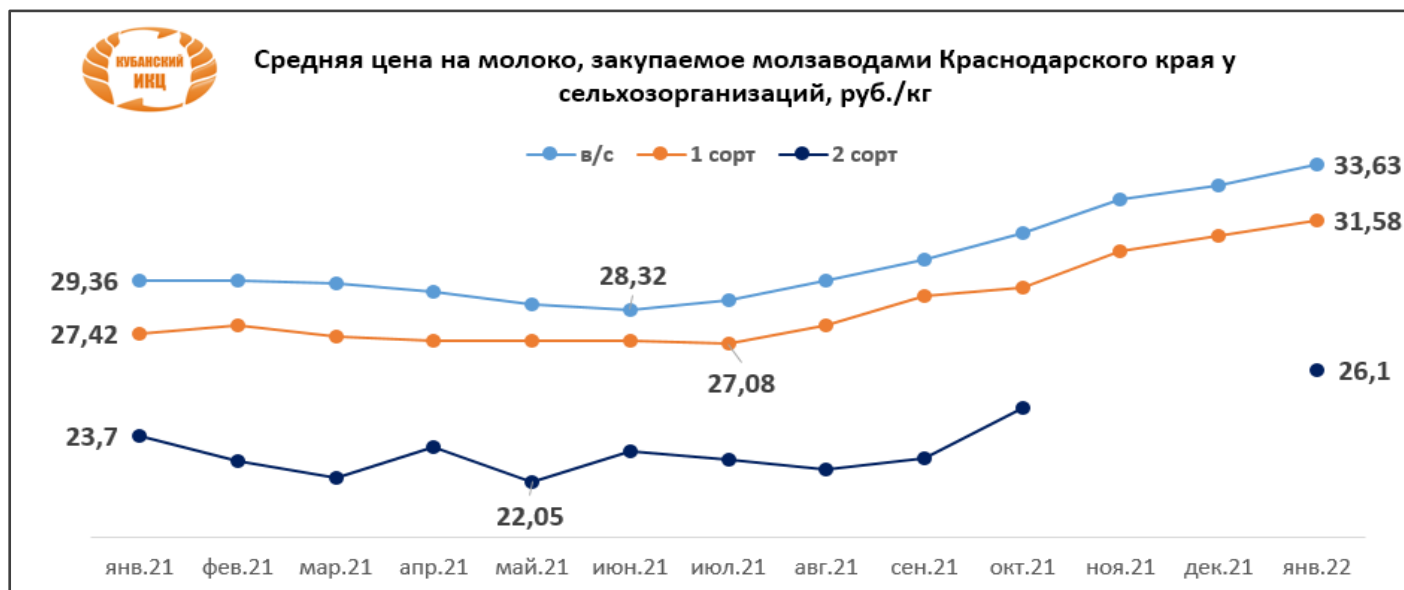
ИСТОЧНИК: Минсельхоз Краснодарского края

## Средняя закупочная цена на молоко, закупаемое молочными заводами Краснодарского края в 2021 году от сельхозорганизаций руб./кг.

Период	в/с	С НДС	1 сорт	С НДС	2 сорт	С НДС
На 1 февраля 2022 года	33,63	37,00	31,58	34,74	26,10	28,71
На 1 января 2022 года	32,85	36,13	31,02	34,12		
На 1 декабря 2021 года	32,35	35,58	30,47	33,52	-	-
На 1 ноября 2021 года	31,12	34,24	29,13	32,04	24,75	27,23
На 1 октября 2021 года	30,15	33,17	28,80	31,69	22,89	25,18
На 1 сентября 2021 года	29,36	32,30	27,77	30,55	22,50	24,75
На 1 августа 2021 года	28,65	31,52	27,08	29,79	22,83	25,11

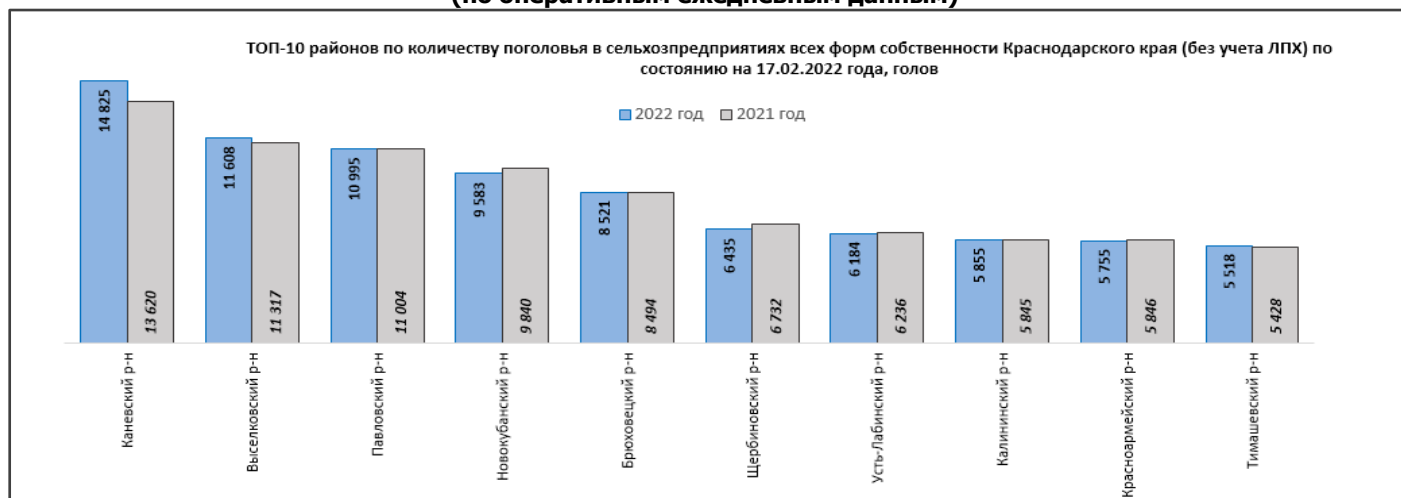
На 1 июля 2021 года	28,32	31,15	27,19	29,91	23,18	25,50
На 1 июня 2021 года	28,54	31,40	27,21	29,93	22,05	24,26
На 1 мая 2021 года	28,96	31,85	27,21	29,93	23,30	25,63
На 1 апреля 2021 года	29,27	32,20	27,35	30,09	22,21	24,43
На 1 марта 2021 года	29,41	32,35	27,76	30,54	22,78	25,05
На 1 февраля 2021 года	29,36	32,29	27,42	30,17	23,70	26,07

ИСТОЧНИК: Минсельхоз Краснодарского края

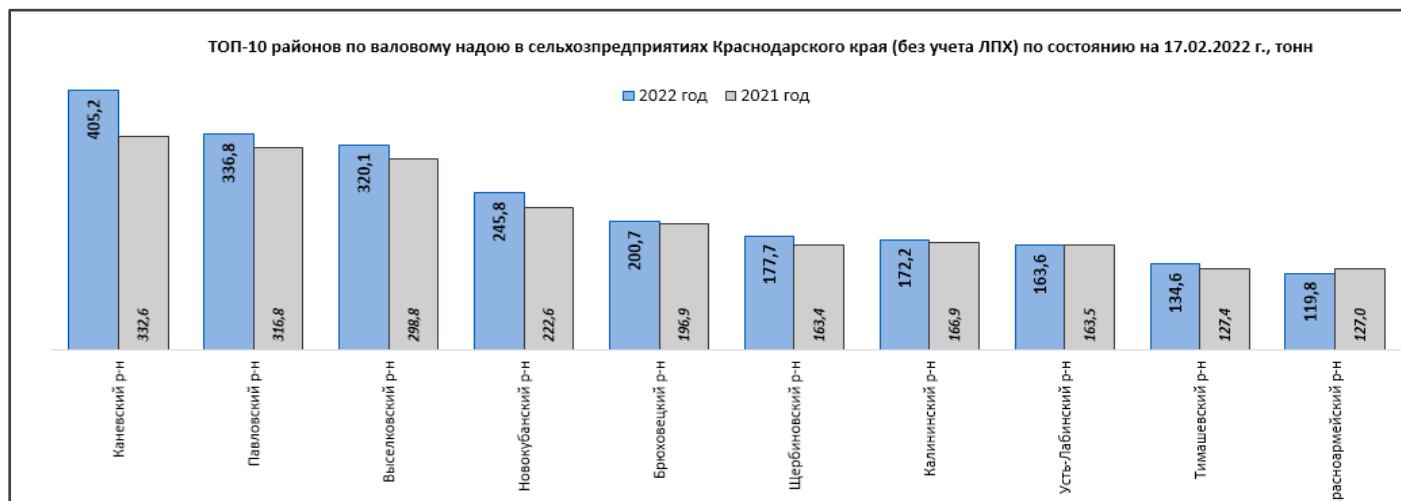


ИСТОЧНИК: Минсельхоз Краснодарского края

**Рейтинг муниципальных образований Краснодарского края по производству молока в сельхозпредприятиях, КФХ и ИП Краснодарского края (без учета ЛПХ) по состоянию на 17.02.2022 года (по оперативным ежедневным данным)**



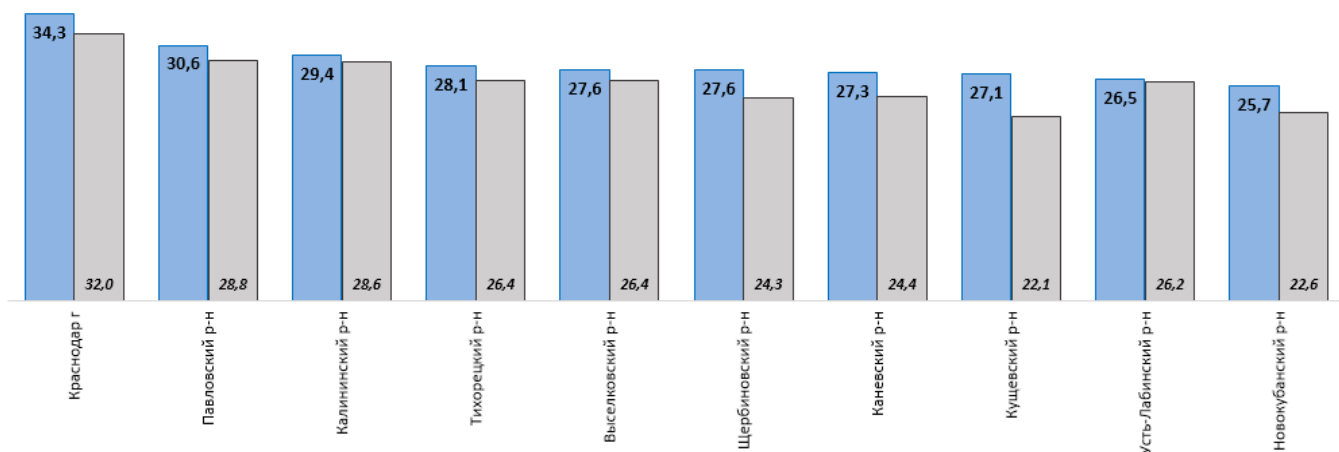
ИСТОЧНИК: Минсельхоз Краснодарского края



ИСТОЧНИК: Минсельхоз Краснодарского края

ТОП-10 районов по суточному удою молока в сельхозпредприятиях всех форм собственности (без учета ЛПХ) Краснодарского края по состоянию на 17.02.2022 года, кг

■ 2022 год    □ 2021 год



ИСТОЧНИК: Минсельхоз Краснодарского края

**Информация подготовлена отделом информационно-аналитическим  
ГКУ КК «Кубанский сельскохозяйственный информационно-консультационный центр»**

Информация предоставляется «как есть» и только для информационных целей, не для торговых целей или консультаций, и публикуется с задержкой.