

ИНФОРМАЦИЯ О ПРОИЗВОДСТВЕ МОЛОКА В МУНИЦИПАЛЬНЫХ ОБРАЗОВАНИЯХ КРАСНОДАРСКОГО КРАЯ ПО СОСТОЯНИЮ НА 10.02.2022 ГОДА

В таблице отражено производство молока в сельскохозяйственных предприятиях, КФХ и ИП (без учета ЛПХ).

наименование района (города)	Количество фуражных коров на:			Валовой надой тн.			Суточный удой кг.		
	текущ. дату 2022г.	текущ. дату 2021г.	2022 (+/-) к 2021г.	2022г.	2021г.	2022 (+/-) к 2021г.	2022г.	2021г.	2022 (+/-) к 2021г.
Абинский	562	512	↑ 50	11,9	10,3	↑ 1,64	21,2	20,1	↑ 1,1
Анапа г.-к.	907	914	↓ -7	12,3	15,0	↓ -2,74	13,5	16,4	↓ -2,9
Апшеронский	65		↑ 65	0,7		↑ 0,74	11,4		↑ 11,4
Армавир г.	100	100		1,8	1,8		18,0	18,0	
Белоглинский	1 526	1 569	↓ -43	31,0	30,8	↑ 0,21	20,3	19,6	↑ 0,7
Белореченский	452	452		8,2	7,8	↑ 0,47	18,2	17,2	↑ 1,0
Брюховецкий	8 486	8 494	↓ -8	200,7	194,5	↑ 6,20	23,7	22,9	↑ 0,8
Выселковский	11 604	11 404	↑ 200	315,2	298,9	↑ 16,36	27,2	26,2	↑ 1,0
Геленджик г.-к.									
Горячий ключ г.	152	152		2,8	2,8	↓ -0,03	18,5	18,7	↓ -0,2
Гулькевичский	3 715	3 436	↑ 279	69,0	63,2	↑ 5,84	18,6	18,4	↑ 0,2
Динской	3 577	3 483	↑ 94	79,5	76,6	↑ 2,90	22,2	22,0	↑ 0,2
Ейский	3 882	3 802	↑ 80	88,1	85,4	↑ 2,69	22,7	22,5	↑ 0,2
Кавказский	1 212	1194	↑ 18	21,1	20,0	↑ 1,09	17,4	16,8	↑ 0,6
Калининский	5 855	5 845	↑ 10	171,2	165,9	↑ 5,28	29,2	28,4	↑ 0,8
Каневский	14 892	13 620	↑ 1272	407,0	332,6	↑ 74,40	27,3	24,4	↑ 2,9
Кореновский	4 136	4 015	↑ 121	82,0	89,0	↓ -6,98	19,8	22,2	↓ -2,4
Красноармейский	5 783	5 846	↓ -63	117,0	127,0	↓ -10,00	20,2	21,7	↓ -1,5
Краснодар г.	2 173	2 124	↑ 49	73,4	69,5	↑ 3,90	33,8	32,7	↑ 1,1
Крыловский	1 446	1 187	↑ 259	32,1	26,5	↑ 5,60	22,2	22,3	↓ -0,1
Крымский	932	741	↑ 191	16,5	13,0	↑ 3,46	17,7	17,6	↑ 0,1
Курганинский	1 743	2 824	↓ -1081	30,3	47,6	↓ -17,30	17,4	16,9	↑ 0,5
Куцевский	3 005	2 949	↑ 56	69,6	62,4	↑ 7,20	23,2	21,2	↑ 2,0
Лабинский	1 491	1 525	↓ -34	23,3	21,4	↑ 1,93	15,6	14,0	↑ 1,6
Ленинградский	3 047	2 982	↑ 65	64,6	61,5	↑ 3,07	21,2	20,6	↑ 0,6
Мостовский	870	1 343	↓ -473	18,5	22,2	↓ -3,65	21,3	16,5	↑ 4,8
Новокубанский	9 584	9 851	↓ -267	245,3	221,5	↑ 23,78	25,6	22,5	↑ 3,1
Новопокровский	756	776	↓ -20	14,9	13,9	↑ 0,97	19,7	17,9	↑ 1,8
Новороссийск г.-герой	81	31	↑ 50	1,5	0,5	↑ 1,06	19,0	15,5	↑ 3,5
Отраденский	1 268	1 549	↓ -281	25,4	29,8	↓ -4,40	20,0	19,2	↑ 0,8
Павловский	10 995	11 004	↓ -9	333,3	316,1	↑ 17,20	30,3	28,7	↑ 1,6
Приморско-Ахтарский	323	296	↑ 27	6,4	5,9	↑ 0,55	19,9	19,9	
Северский	1 769	1 702	↑ 67	37,8	35,9	↑ 1,90	21,4	21,1	↑ 0,3
Славянский	1 500	1 416	↑ 84	24,4	22,9	↑ 1,51	16,3	16,2	↑ 0,1
Сочи г.-к.	45	23	↑ 22	0,7	0,3	↑ 0,44	15,8	11,7	↑ 4,1
Староминский	4 063	3 969	↑ 94	91,7	87,3	↑ 4,40	22,6	22,0	↑ 0,6
Тбилисский	4 424	4 684	↓ -260	101,7	104,1	↓ -2,45	23,0	22,2	↑ 0,8
Темрюкский	580	836	↓ -256	8,0	12,2	↓ -4,17	13,8	14,6	↓ -0,8
Тимашевский	5 518	5 428	↑ 90	134,0	128,0	↑ 5,96	24,3	23,6	↑ 0,7
Тихорецкий	2 572	2 431	↑ 141	72,3	65,2	↑ 7,11	28,1	26,8	↑ 1,3
Туапсе г.	91	147	↓ -56	1,6	2,6	↓ -1,03	17,6	17,9	↓ -0,3
Успенский	1 375	1 491	↓ -116	25,8	23,7	↑ 2,14	18,8	15,9	↑ 2,9
Усть-Лабинский	6 170	6 255	↓ -85	162,6	163,3	↓ -0,75	26,4	26,1	↑ 0,3
Щербиновский	6 435	6 732	↓ -297	175,1	162,2	↑ 12,90	27,2	24,1	↑ 3,1
ИТОГО	139 162	139 134	↑ 28	3 410,5	3 241,1	↑ 169,40	24,5	23,3	↑ 1,2

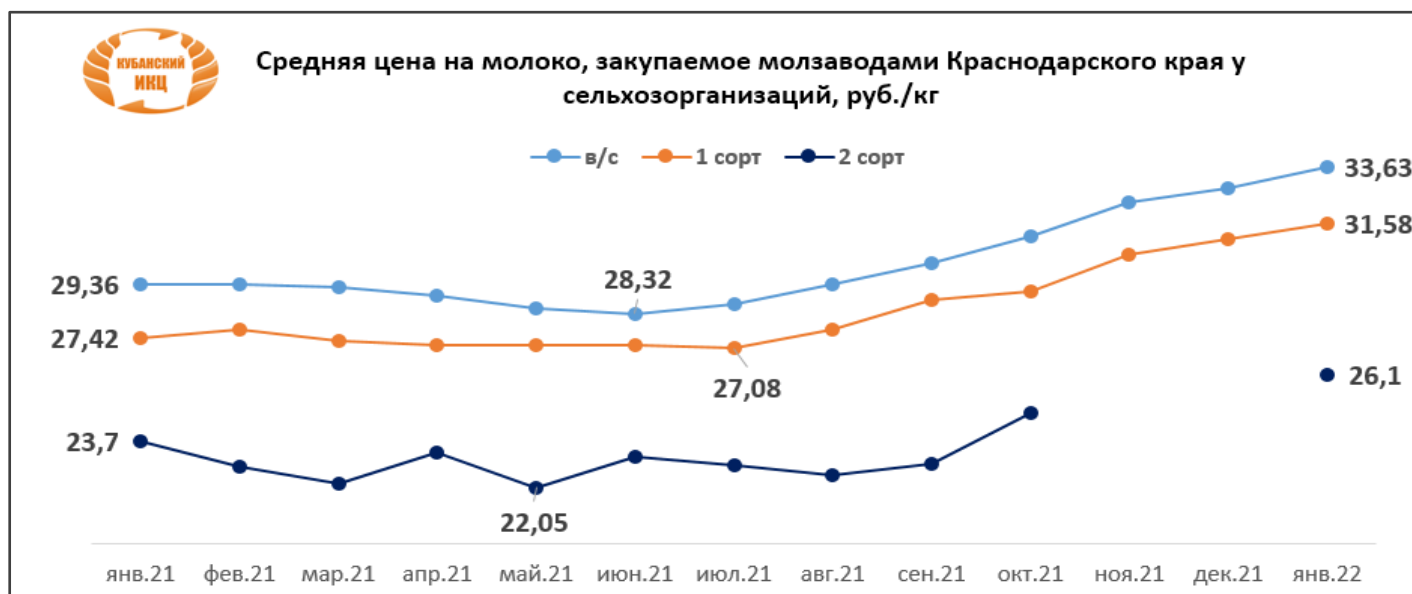
ИСТОЧНИК: Минсельхоз Краснодарского края

Средняя закупочная цена на молоко, закупаемое молочными заводами Краснодарского края в 2021 году от сельхозорганизаций руб./кг.

Период	в/с	С НДС	1 сорт	С НДС	2 сорт	С НДС
На 1 февраля 2022 года	33,63	37,00	31,58	34,74	26,10	28,71
На 1 января 2022 года	32,85	36,13	31,02	34,12		
На 1 декабря 2021 года	32,35	35,58	30,47	33,52	-	-
На 1 ноября 2021 года	31,12	34,24	29,13	32,04	24,75	27,23
На 1 октября 2021 года	30,15	33,17	28,80	31,69	22,89	25,18
На 1 сентября 2021 года	29,36	32,30	27,77	30,55	22,50	24,75

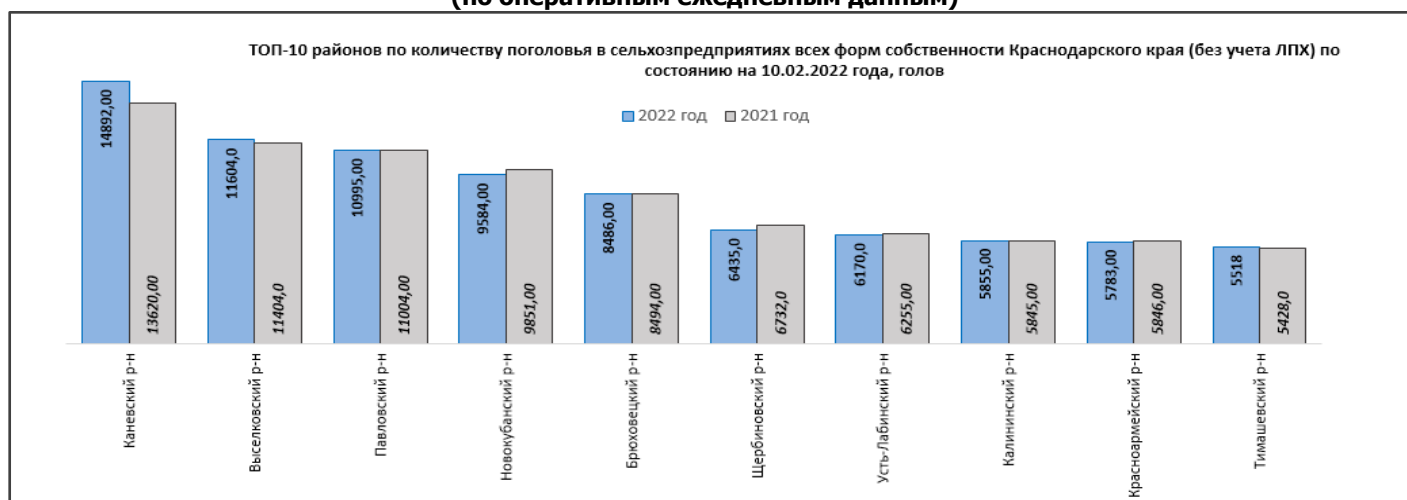
На 1 августа 2021 года	28,65	31,52	27,08	29,79	22,83	25,11
На 1 июля 2021 года	28,32	31,15	27,19	29,91	23,18	25,50
На 1 июня 2021 года	28,54	31,40	27,21	29,93	22,05	24,26
На 1 мая 2021 года	28,96	31,85	27,21	29,93	23,30	25,63
На 1 апреля 2021 года	29,27	32,20	27,35	30,09	22,21	24,43
На 1 марта 2021 года	29,41	32,35	27,76	30,54	22,78	25,05
На 1 февраля 2021 года	29,36	32,29	27,42	30,17	23,70	26,07

ИСТОЧНИК: Минсельхоз Краснодарского края

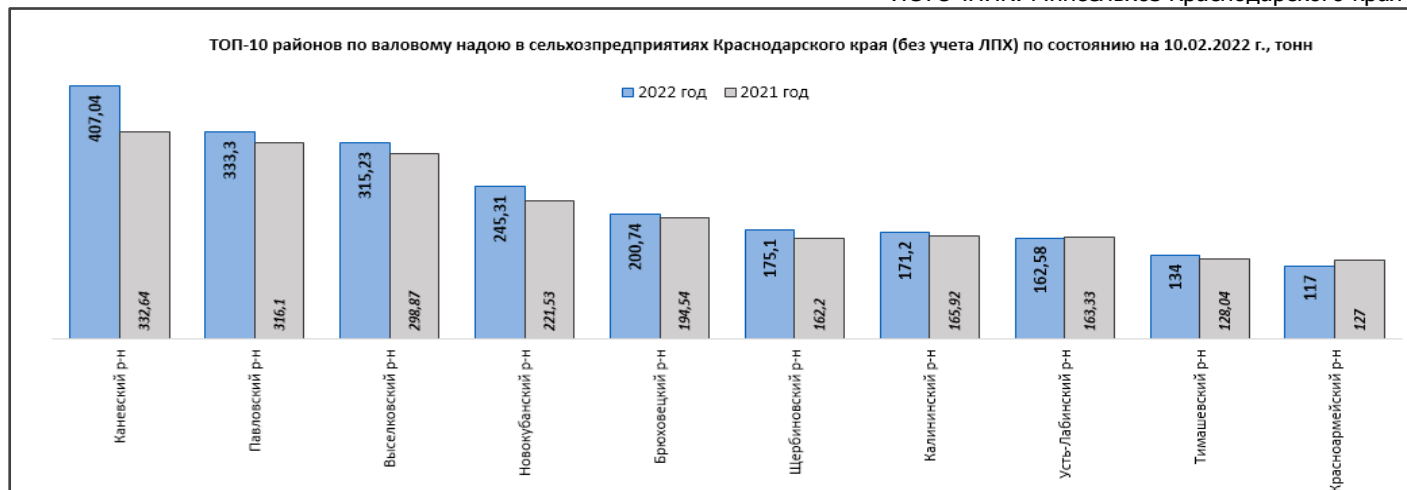


ИСТОЧНИК: Минсельхоз Краснодарского края

Рейтинг муниципальных образований Краснодарского края по производству молока в сельхозпредприятиях, КФХ и ИП Краснодарского края (без учета ЛПХ) по состоянию на 10.02.2022 года (по оперативным ежедневным данным)



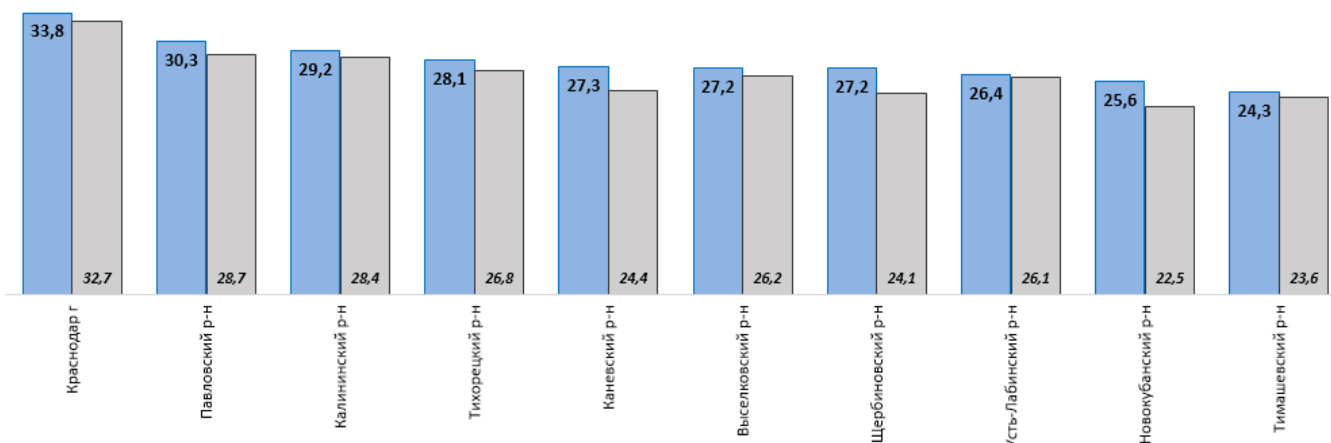
ИСТОЧНИК: Минсельхоз Краснодарского края



ИСТОЧНИК: Минсельхоз Краснодарского края

ТОП-10 районов по суточному удою молока в сельхозпредприятиях всех форм собственности (без учета ЛПХ) Краснодарского края по состоянию на 10.02.2022 года, кг

■ 2022 год □ 2021 год



ИСТОЧНИК: Минсельхоз Краснодарского края

**Информация подготовлена отделом информационно-аналитическим
ГКУ КК «Кубанский сельскохозяйственный информационно-консультационный центр»**

Информация предоставляется «как есть» и только для информационных целей, не для торговых целей или консультаций, и публикуется с задержкой.