

ИНФОРМАЦИЯ О ПРОИЗВОДСТВЕ МОЛОКА В МУНИЦИПАЛЬНЫХ ОБРАЗОВАНИЯХ КРАСНОДАРСКОГО КРАЯ ПО СОСТОЯНИЮ НА 05.05.2022 ГОДА

В таблице отражено производство молока в сельскохозяйственных предприятиях, КФХ и ИП (без учета ЛПХ).

наименование района (города)	Количество фуражных коров на:			Валовой надой тн.			Суточный удой кг.		
	текущ. дату 2022г.	текущ. дату 2021г.	2022 (+/-) к 2021г.	2022г.	2021г.	2022 (+/-) к 2021г.	2022г.	2021г.	2022 (+/-) к 2021г.
Абинский район	1532	1576	↓ -44	32,5	31,8	↑ 0,7	21,2	20,2	↑ 1,0
Анапа г.- к.	586	585	↑ 1	12,1	11,4	↑ 0,7	20,6	19,5	↑ 1,1
Апшеронский р-н	845	916	↓ -71	11,3	12,8	↓ -1,6	13,3	14,0	↓ -0,7
Армавир	74	6	↑ 68	0,7	0,1	↑ 0,7	10,0	8,3	↑ 1,7
Белоглинский р-н	100	100		1,8	1,8		18,0	18,0	
Белореченский р-н	472	452	↑ 20	8,4	8,1	↑ 0,3	17,8	17,9	↓ -0,1
Брюховецкий р-н	8 531	8 554	↓ -23	202,2	199,5	↑ 2,8	23,7	23,3	↑ 0,4
Выселковский р-н	11 583	11 160	↑ 423	313,1	292,3	↑ 20,8	27,0	26,2	↑ 0,8
Геленджик г									
Горячий ключ город	132	152	↓ -20	2,5	2,9	↓ -0,4	18,9	18,9	
Гулькевичский р-н	3 879	3 431	↑ 448	74,0	60,3	↑ 13,6	19,1	17,6	↑ 1,5
Динской р-н	3 577	3 568	↑ 9	78,2	75,6	↑ 2,6	21,9	21,2	↑ 0,7
Ейский р-н	3 818	3 846	↓ -28	86,4	85,9	↑ 0,5	22,6	22,3	↑ 0,3
Кавказский р-н	997	1222	↓ -225	19,8	20,5	↓ -0,7	19,9	16,8	↑ 3,1
Калининский р-н	5 860	5 845	↑ 15	177,2	172,9	↑ 4,3	30,2	29,6	↑ 0,6
Каневский р-н	14 965	13 562	↑ 1403	413,7	335,6	↑ 78,0	27,6	24,7	↑ 2,9
Кореновский р-н	4 140	4 007	↑ 133	82,8	83,4	↓ -0,6	20,0	20,8	↓ -0,8
Красноармейский р-н	5 798	5 842	↓ -44	127,6	125,5	↑ 2,1	22,0	21,5	↑ 0,5
Краснодар г	2 173	2 142	↑ 31	64,2	68,6	↓ -4,4	29,6	32,0	↓ -2,4
Крыловский р-н	1 446	1 245	↑ 201	30,6	26,3	↑ 4,3	21,2	21,1	↑ 0,1
Крымский р-н	1 126	721	↑ 405	20,0	12,7	↑ 7,3	17,8	17,6	↑ 0,2
Курганинский р-н	1 751	2 460	↓ -709	30,1	43,0	↓ -12,9	17,2	17,5	↓ -0,3
Кущевский р-н	3 005	2 960	↑ 45	90,7	65,8	↑ 24,9	30,2	22,2	↑ 8,0
Лабинский р-н	1 494	1 586	↓ -92	27,3	27,9	↓ -0,6	18,3	17,6	↑ 0,7
Ленинградский р-н	3 081	3 002	↑ 79	65,3	62,7	↑ 2,6	21,2	20,9	↑ 0,3
Мостовский р-н	875	1 143	↓ -268	18,8	23,3	↓ -4,5	21,5	20,4	↑ 1,1
Новокубанский р-н	9 501	9 851	↓ -350	242,3	220,1	↑ 22,2	25,5	22,3	↑ 3,2
Новопокровский р-н	752	756	↓ -4	15,9	14,4	↑ 1,6	21,2	19,0	↑ 2,2
Новороссийск г	81	59	↑ 22	1,5	0,9	↑ 0,7	19,0	15,1	↑ 3,9
Отраденский р-н	1 269	1 441	↓ -172	24,5	27,1	↓ -2,6	19,3	18,8	↑ 0,5
Павловский р-н	11 124	11 074	↑ 50	322,7	309,0	↑ 13,7	29,0	27,9	↑ 1,1
Приморско-Ахтарский р-н	311	314	↓ -3	6,2	6,3	↓ -0,1	19,9	19,9	
Северский р-н	1 796	1 752	↑ 44	37,8	37,0	↑ 0,8	21,0	21,1	↓ -0,1
Славянский р-н	1 492	1 473	↑ 19	26,4	25,5	↑ 1,0	17,7	17,3	↑ 0,4
Сочи город	24	43	↓ -19	0,3	0,5	↓ -0,2	14,2	12,1	↑ 2,1
Староминский р-н	4 024	4 011	↑ 13	87,9	85,6	↑ 2,3	21,9	21,3	↑ 0,6
Тбилисский р-н	4 650	4 659	↓ -9	107,0	97,2	↑ 9,8	23,0	20,9	↑ 2,1
Темрюкский р-н	570	836	↓ -266	9,0	12,4	↓ -3,4	15,8	14,8	↑ 1,0
Тимашевский р-н	5 389	5 495	↓ -106	134,4	126,1	↑ 8,4	24,9	22,9	↑ 2,0
Тихорецкий р-н	2 622	2 515	↑ 107	70,1	65,3	↑ 4,8	26,7	26,0	↑ 0,7
Туапсе г	91	91		1,6	1,6		17,6	17,6	
Успенский р-н	1 502	1 489	↑ 13	26,0	24,2	↑ 1,7	17,3	16,3	↑ 1,0
Усть-Лабинский р-н	6 127	6 263	↓ -136	162,3	158,7	↑ 3,6	26,5	25,3	↑ 1,2
Щербиновский р-н	6 383	6 666	↓ -283	173,2	165,0	↑ 8,2	27,1	24,8	↑ 2,3
ИТОГО	139 548	138 871	↑ 677	3 440,5	3 227,5	↑ 213,0	24,7	23,2	↑ 1,5

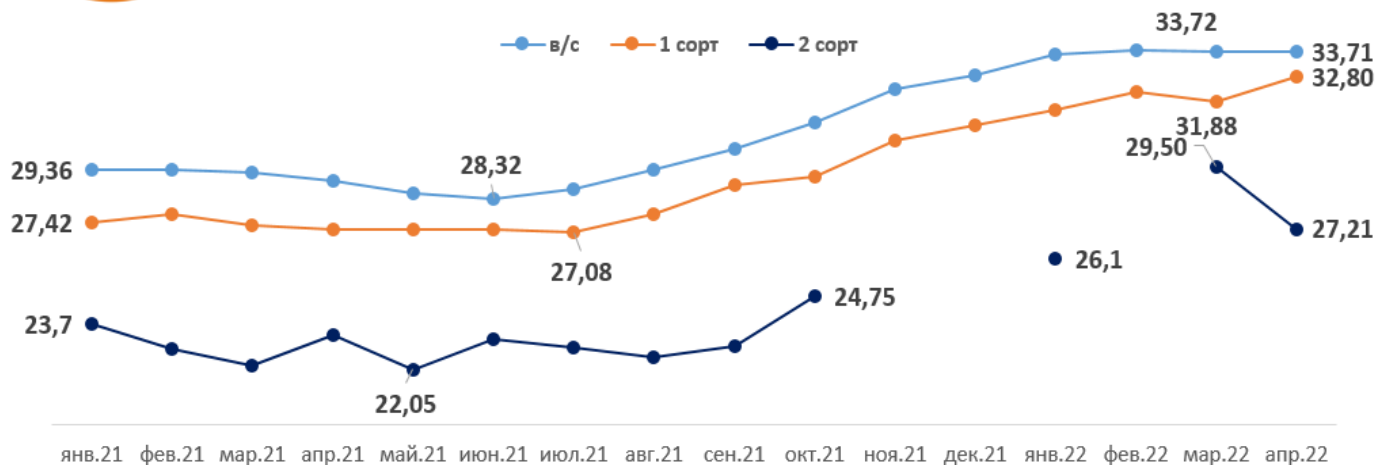
ИСТОЧНИК: Минсельхоз Краснодарского края

Средняя закупочная цена на молоко, закупаемое молочными заводами Краснодарского края в 2022 году от сельхозорганизаций руб./кг.

Период	в/с	С НДС	1 сорт	С НДС	2 сорт	С НДС
На 1 мая 2022 года	33,71	37,08	32,80	36,08	27,21	29,93
На 1 апреля 2022 года	33,72	37,10	31,88	35,07	29,50	32,45
На 1 марта 2022 года	33,76	37,13	32,24	35,46	-	-
На 1 февраля 2022 года	33,63	37,00	31,58	34,74	26,10	28,71
На 1 января 2022 года	32,85	36,13	31,02	34,12	-	-

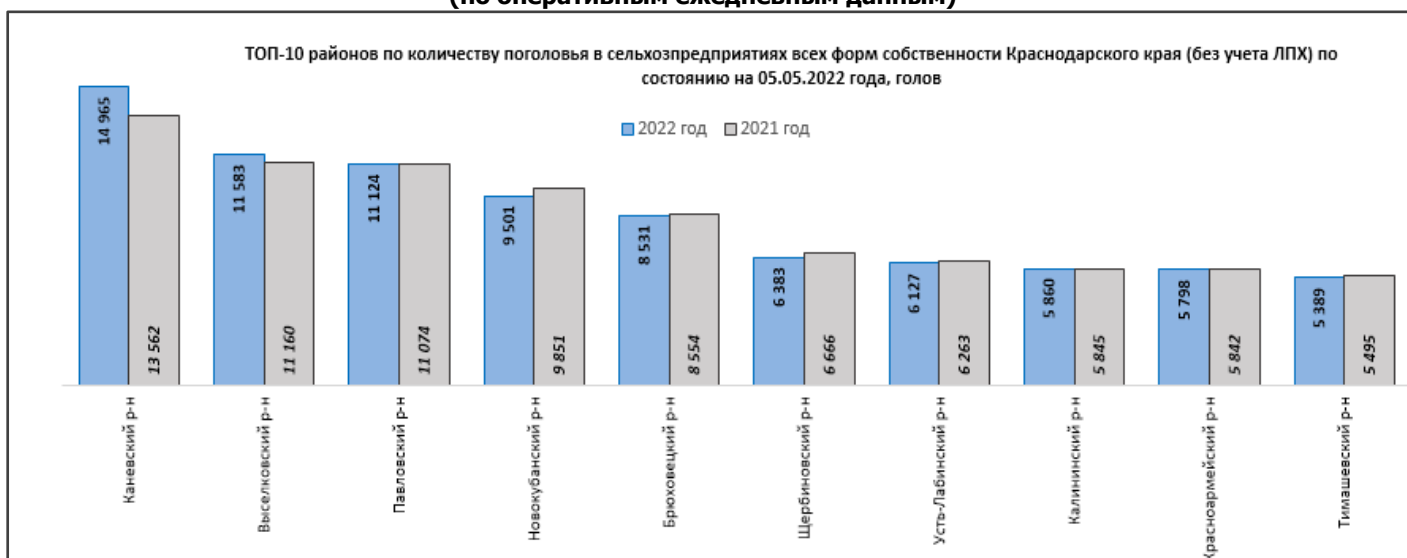


Средняя цена на молоко, закупаемое молзаводами Краснодарского края у сельхозорганизаций, руб./кг

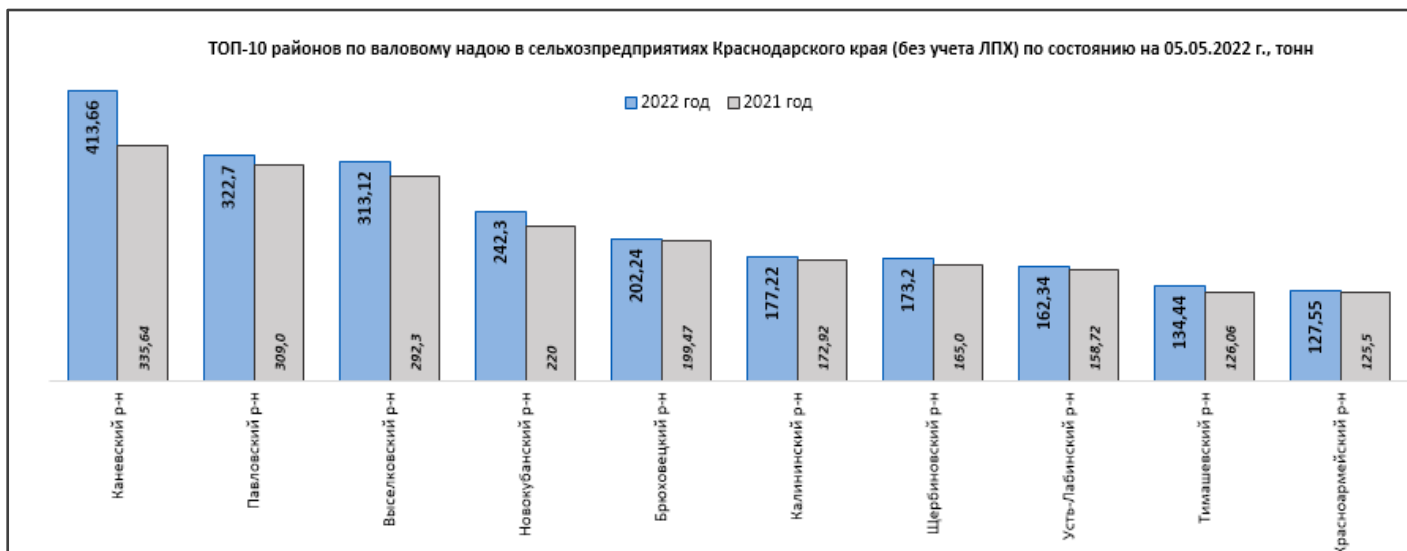


ИСТОЧНИК: Минсельхоз Краснодарского края

Рейтинг муниципальных образований Краснодарского края по производству молока в сельхозпредприятиях, КФХ и ИП Краснодарского края (без учета ЛПХ) по состоянию на 05.05.2022 года (по оперативным ежедневным данным)

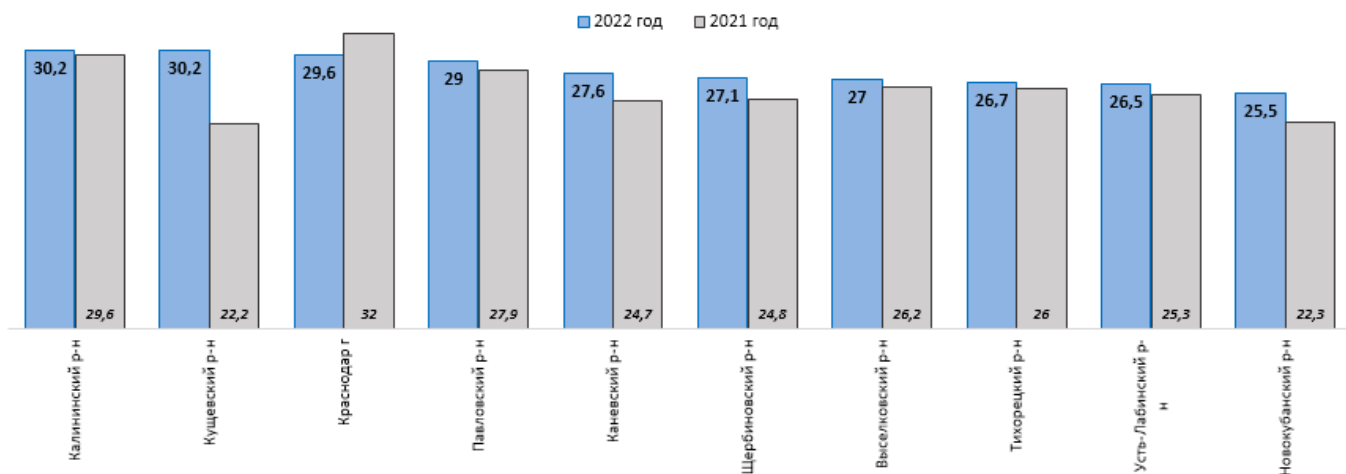


ИСТОЧНИК: Минсельхоз Краснодарского края



ИСТОЧНИК: Минсельхоз Краснодарского края

ТОП-10 районов по суточному удою молока в сельхозпредприятиях всех форм собственности (без учета ЛПХ) Краснодарского края по состоянию на 05.05.2022 года, кг



ИСТОЧНИК: Минсельхоз Краснодарского края

**Информация подготовлена отделом информационно-аналитическим
ГКУ КК «Кубанский сельскохозяйственный информационно-консультационный центр»**

Информация предоставляется «как есть» и только для информационных целей, не для торговых целей или консультаций, и публикуется с задержкой.