

ИНФОРМАЦИЯ О ПРОИЗВОДСТВЕ МОЛОКА В МУНИЦИПАЛЬНЫХ ОБРАЗОВАНИЯХ КРАСНОДАРСКОГО КРАЯ ПО СОСТОЯНИЮ НА 03.03.2022 ГОДА

В таблице отражено производство молока в сельскохозяйственных предприятиях, КФХ и ИП (без учета ЛПХ).

наименование района (города)	Количество фуражных коров на:			Валовой надой тн.			Суточный удой кг.		
	текущ. дату 2022г.	текущ. дату 2021г.	2022 (+/-) к 2021г.	2022г.	2021г.	2022 (+/-) к 2021г.	2022г.	2021г.	2022 (+/-) к 2021г.
Абинский	562	585	↓ -23	11,9	10,5	↑ 1,4	21,2	17,9	↑ 3,3
Анапа г.-к.	845	871	↓ -26	11,3	12,2	↓ -1,0	13,3	14,0	↓ -0,7
Апшеронский	65		↑ 65	0,7		↑ 0,7	11,4		↑ 11,4
Армавир г.	100	100		1,8	1,8		18,0	18,0	
Белоглинский	1 528	1 568	↓ -40	31,3	30,6	↑ 0,7	20,5	19,5	↑ 1,0
Белореченский	452	452		8,4	8,3	↑ 0,1	18,5	18,3	↑ 0,2
Брюховецкий	8 521	8 518	↑ 3	202,2	198,0	↑ 4,3	23,7	23,2	↑ 0,5
Выселковский	11 585	11 174	↑ 411	326,3	300,2	↑ 26,2	28,2	26,9	↑ 1,3
Геленджик г.-к.									
Горячий ключ г.	152	152		2,9	3,0	↓ -0,1	19,2	19,9	↓ -0,7
Гулькевичский	3 783	3 433	↑ 350	70,3	62,3	↑ 7,9	18,6	18,2	↑ 0,4
Динской	3 577	3 568	↑ 9	80,5	81,0	↓ -0,5	22,5	22,7	↓ -0,2
Ейский	3 837	3 881	↓ -44	86,7	86,3	↑ 0,3	22,6	22,2	↑ 0,4
Кавказский	1 203	1 251	↓ -48	21,1	21,0	↑ 0,1	17,6	16,8	↑ 0,8
Калининский	5 855	5 845	↑ 10	173,2	167,9	↑ 5,3	29,6	28,7	↑ 0,9
Каневский	14 826	13 620	↑ 1206	405,3	332,6	↑ 72,6	27,3	24,4	↑ 2,9
Кореновский	4 150	4 016	↑ 134	83,3	88,3	↓ -5,0	20,1	22,0	↓ -1,9
Красноармейский	5 755	5 846	↓ -91	119,8	127,0	↓ -7,2	20,8	21,7	↓ -0,9
Краснодар г.	2 173	2 128	↑ 45	74,3	67,7	↑ 6,6	34,2	31,8	↑ 2,4
Крыловский	1 446	1 245	↑ 201	33,0	26,6	↑ 6,4	22,8	21,4	↑ 1,4
Крымский	1 025	719	↑ 306	18,2	12,7	↑ 5,6	17,8	17,6	↑ 0,2
Курганинский	1 743	2 824	↓ -1081	30,7	46,6	↓ -15,9	17,6	16,5	↑ 1,1
Куцевский	3 005	2 964	↑ 41	88,3	65,5	↑ 22,8	29,4	22,1	↑ 7,3
Лабинский	1 491	1 569	↓ -78	23,3	22,3	↑ 1,1	15,6	14,2	↑ 1,4
Ленинградский	3 047	3 026	↑ 21	64,6	62,5	↑ 2,1	21,2	20,7	↑ 0,5
Мостовский	875	1 143	↓ -268	18,6	23,1	↓ -4,5	21,3	20,2	↑ 1,1
Новокубанский	9 584	9 845	↓ -261	251,0	221,8	↑ 29,2	26,2	22,5	↑ 3,7
Новопокровский	756	776	↓ -20	15,0	14,2	↑ 0,8	19,8	18,3	↑ 1,5
Новоросийск г.-герой	81	57	↑ 24	1,5	0,9	↑ 0,7	19,0	15,4	↑ 3,6
Отраденский	1 269	1 441	↓ -172	25,3	28,4	↓ -3,1	19,9	19,7	↑ 0,2
Павловский	10 995	11 085	↓ -90	336,9	317,6	↑ 19,3	30,6	28,7	↑ 1,9
Приморско-Ахтарский	300	315	↓ -15	6,0	6,3	↓ -0,3	19,9	19,9	
Северский	1 769	1 741	↑ 28	37,8	36,8	↑ 1,0	21,4	21,1	↑ 0,3
Славянский	1 507	1 484	↑ 23	24,9	23,7	↑ 1,2	16,5	16,0	↑ 0,5
Сочи г.-к.	45	23	↑ 22	0,7	0,3	↑ 0,4	15,8	11,7	↑ 4,1
Староминский	4 063	3 969	↑ 94	91,2	85,9	↑ 5,2	22,4	21,6	↑ 0,8
Тбилисский	4 576	4 748	↓ -172	106,5	107,1	↓ -0,6	23,3	22,6	↑ 0,7
Темрюкский	580	836	↓ -256	8,1	12,2	↓ -4,1	14,0	14,6	↓ -0,6
Тимашевский	5 518	5 428	↑ 90	135,4	130,0	↑ 5,4	24,5	24,0	↑ 0,5
Тихорецкий	2 592	2 462	↑ 130	72,7	66,4	↑ 6,3	28,0	26,9	↑ 1,1
Туапсе г.	91	100	↓ -9	1,6	1,8	↓ -0,2	17,6	17,6	
Успенский	1 502	1 489	↑ 13	27,6	24,7	↑ 2,9	18,3	16,6	↑ 1,7
Усть-Лабинский	6 134	6 212	↓ -78	164,4	164,6	↓ -0,3	26,8	26,5	↑ 0,3
Щербиновский	6 415	6 697	↓ -282	178,4	164,4	↑ 14,0	27,8	24,5	↑ 3,3
ИТОГО	139 378	139 206	↑ 172	3 472,9	3 265,0	↑ 208,0	24,9	23,5	↑ 1,4

ИСТОЧНИК: Минсельхоз Краснодарского края

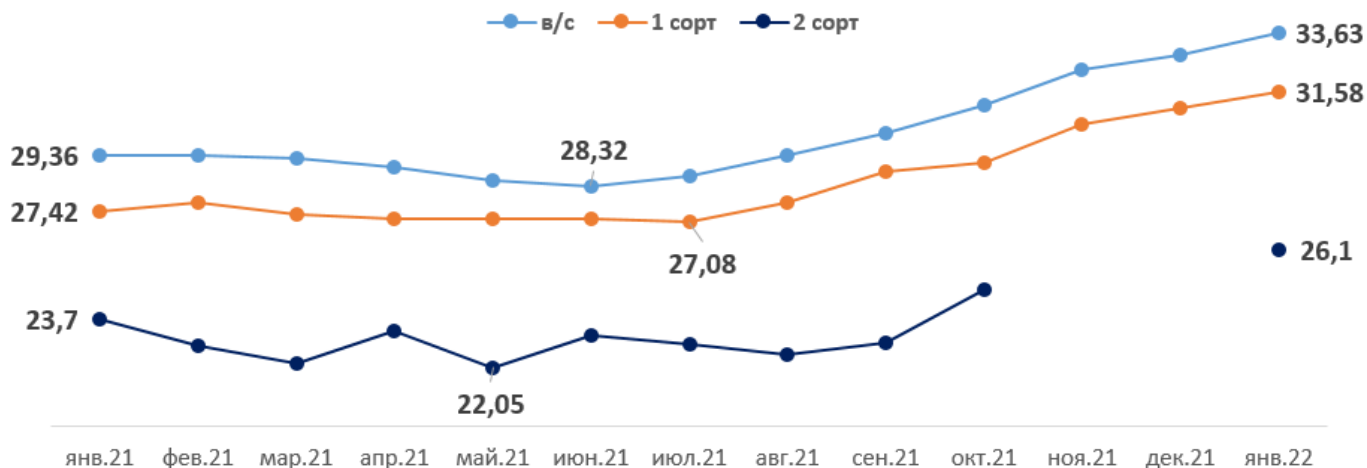
Средняя закупочная цена на молоко, закупаемое молочными заводами Краснодарского края в 2021 году от сельхозорганизаций руб./кг.

Период	в/с	С НДС	1 сорт	С НДС	2 сорт	С НДС
На 1 февраля 2022 года	33,63	37,00	31,58	34,74	26,10	28,71
На 1 января 2022 года	32,85	36,13	31,02	34,12		

ИСТОЧНИК: Минсельхоз Краснодарского края

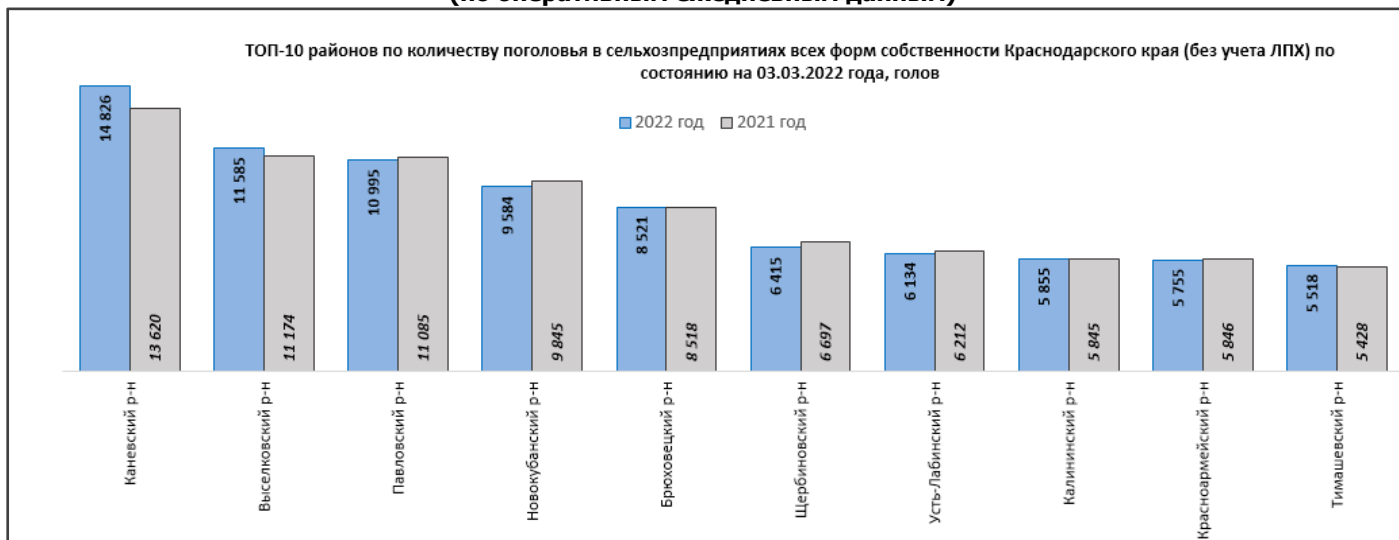


Средняя цена на молоко, закупаемое молзаводами Краснодарского края у сельхозорганизаций, руб./кг

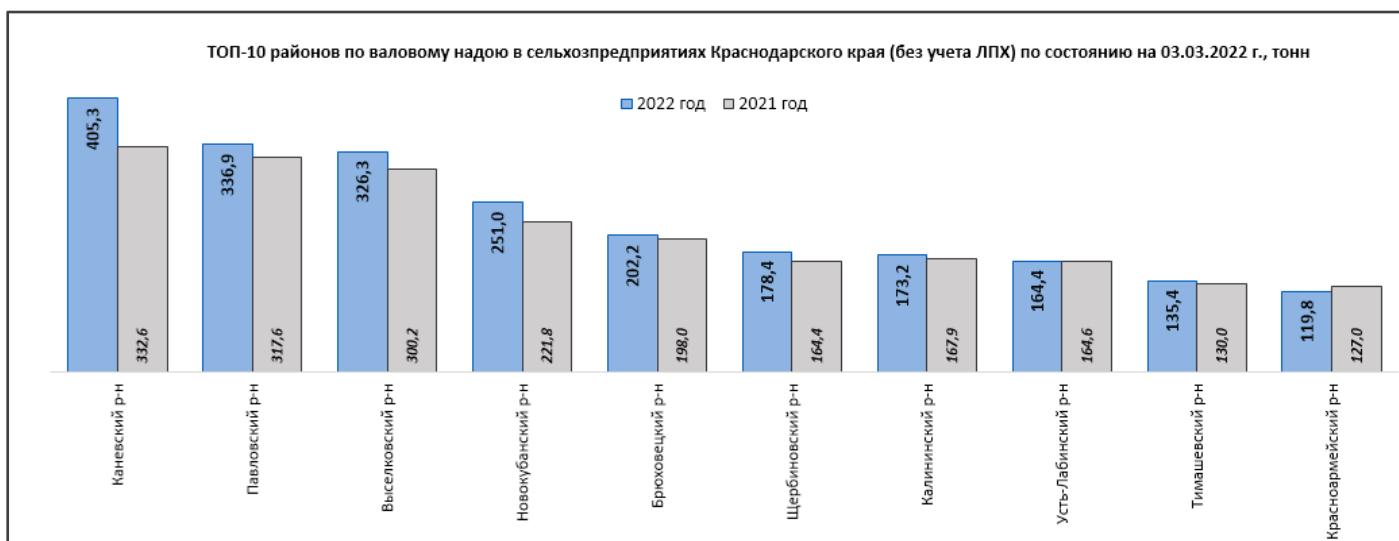


ИСТОЧНИК: Минсельхоз Краснодарского края

Рейтинг муниципальных образований Краснодарского края по производству молока в сельхозпредприятиях, КФХ и ИП Краснодарского края (без учета ЛПХ) по состоянию на 03.03.2022 года (по оперативным ежедневным данным)



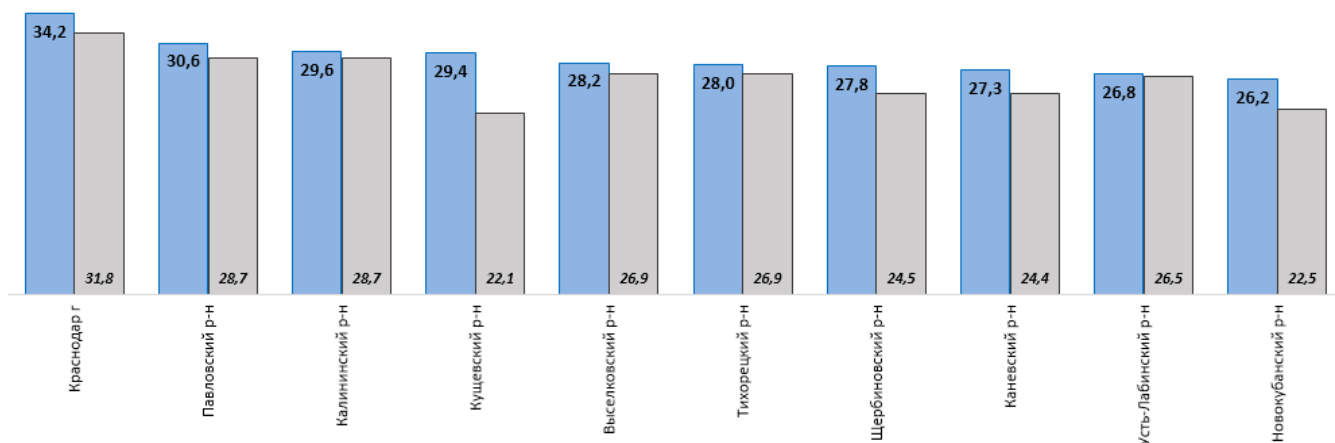
ИСТОЧНИК: Минсельхоз Краснодарского края



ИСТОЧНИК: Минсельхоз Краснодарского края

ТОП-10 районов по суточному удою молока в сельхозпредприятиях всех форм собственности (без учета ЛПХ) Краснодарского края по состоянию на 03.03.2022 года, кг

■ 2022 год □ 2021 год



ИСТОЧНИК: Минсельхоз Краснодарского края

**Информация подготовлена отделом информационно-аналитическим
ГКУ КК «Кубанский сельскохозяйственный информационно-консультационный центр»**

Информация предоставляется «как есть» и только для информационных целей, не для торговых целей или консультаций, и публикуется с задержкой.