

# ИНФОРМАЦИЯ О ПРОИЗВОДСТВЕ МОЛОКА В МУНИЦИПАЛЬНЫХ ОБРАЗОВАНИЯХ КРАСНОДАРСКОГО КРАЯ ПО СОСТОЯНИЮ НА 12.05.2022 ГОДА

В таблице отражено производство молока в сельскохозяйственных предприятиях, КФХ и ИП (без учета ЛПХ).

наименование района (города)	Количество фуражных коров на:			Валовой надой тн.			Суточный удой кг.		
	текущ. дату 2022г.	текущ. дату 2021г.	2022 (+/-) к 2021г.	2022г.	2021г.	2022 (+/-) к 2021г.	2022г.	2021г.	2022 (+/-) к 2021г.
Абинский район	586	585	↑ 1	12,1	11,5	↑ 0,6	20,6	19,6	↑ 1,0
Анапа г.-к.	845	916	↓ -71	11,3	12,8	↓ -1,6	13,3	14,0	↓ -0,7
Апшеронский р-н	74	6	↑ 68	0,7	0,1	↑ 0,7	10,0	8,3	↑ 1,7
Армавир	100	100		1,8	1,8		18,0	18,0	
Белоглинский р-н	1 526	1 576	↓ -50	32,1	31,8	↑ 0,3	21,0	20,2	↑ 0,8
Белореченский р-н	472	452	↑ 20	8,3	8,0	↑ 0,3	17,6	17,8	↓ -0,2
Брюховецкий р-н	8 505	8 676	↓ -171	202,2	193,4	↑ 8,8	23,8	22,3	↑ 1,5
Выселковский р-н	11 581	11 151	↑ 430	309,0	288,9	↑ 20,1	26,7	25,9	↑ 0,8
Геленджик г									
Горячий ключ город	132	152	↓ -20	2,5	2,9	↓ -0,4	18,9	18,9	
Гулькевичский р-н	3 879	3 417	↑ 462	74,7	60,1	↑ 14,6	19,3	17,6	↑ 1,7
Динской р-н	3 575	3 568	↑ 7	78,0	74,3	↑ 3,7	21,8	20,8	↑ 1,0
Ейский р-н	3 818	3 848	↓ -30	86,4	85,9	↑ 0,5	22,6	22,3	↑ 0,3
Кавказский р-н	997	1111	↓ -114	19,8	18,6	↑ 1,2	19,9	16,8	↑ 3,1
Калининский р-н	5 860	5 845	↑ 15	178,9	178,0	↑ 0,9	30,5	30,5	
Каневский р-н	15 036	13 387	↑ 1649	415,7	335,6	↑ 80,0	27,6	25,1	↑ 2,5
Кореновский р-н	4 143	4 027	↑ 116	82,6	83,5	↓ -0,9	19,9	20,7	↓ -0,8
Красноармейский р-н	5 929	5 842	↑ 87	126,4	125,5	↑ 0,9	21,3	21,5	↓ -0,2
Краснодар г	2 173	2 162	↑ 11	66,2	64,7	↑ 1,5	30,5	29,9	↑ 0,6
Крыловский р-н	1 446	1 245	↑ 201	30,6	26,3	↑ 4,3	21,2	21,1	↑ 0,1
Крымский р-н	1 126	721	↑ 405	20,0	12,7	↑ 7,3	17,8	17,6	↑ 0,2
Курганинский р-н	1 751	2 460	↓ -709	30,7	42,3	↓ -11,6	17,5	17,2	↑ 0,3
Куцевский р-н	3 005	2 960	↑ 45	90,7	66,2	↑ 24,5	30,2	22,4	↑ 7,8
Лабинский р-н	1 474	1 586	↓ -112	26,6	27,9	↓ -1,3	18,1	17,6	↑ 0,5
Ленинградский р-н	3 082	3 002	↑ 80	65,3	62,7	↑ 2,6	21,2	20,9	↑ 0,3
Мостовский р-н	875	1 143	↓ -268	18,8	23,3	↓ -4,5	21,5	20,4	↑ 1,1
Новокубанский р-н	9 517	9 798	↓ -281	244,1	224,9	↑ 19,2	25,6	23,0	↑ 2,6
Новопокровский р-н	752	756	↓ -4	15,9	14,4	↑ 1,6	21,2	19,0	↑ 2,2
Новороссийск г	54	59	↓ -5	1,0	0,9	↑ 0,1	19,1	15,1	↑ 4,0
Отрадененский р-н	1 269	1 441	↓ -172	23,6	27,2	↓ -3,6	18,6	18,9	↓ -0,3
Павловский р-н	11 054	11 074	↓ -20	305,8	304,3	↑ 1,5	27,7	27,5	↑ 0,2
Приморско-Ахтарский р-н	316	314	↑ 2	6,3	6,3	↑ 0,0	19,9	19,9	
Северский р-н	1 809	1 752	↑ 57	38,4	37,0	↑ 1,4	21,2	21,1	↑ 0,1
Славянский р-н	1 492	1 473	↑ 19	27,1	26,1	↑ 1,0	18,2	17,7	↑ 0,5
Сочи город	24	43	↓ -19	0,3	0,5	↓ -0,2	14,2	12,1	↑ 2,1
Староминский р-н	4 112	3 993	↑ 119	88,2	85,6	↑ 2,6	21,4	21,4	
Тбилисский р-н	4 666	4 656	↑ 10	108,0	97,3	↑ 10,7	23,1	20,9	↑ 2,2
Темрюкский р-н	570	836	↓ -266	9,0	12,4	↓ -3,4	15,8	14,8	↑ 1,0
Тимашевский р-н	5 177	5 478	↓ -301	126,4	125,0	↑ 1,4	24,4	22,8	↑ 1,6
Тихорецкий р-н	2 622	2 538	↑ 84	69,2	63,8	↑ 5,5	26,4	25,1	↑ 1,3
Туапсе г	91	91		1,6	1,6		17,6	17,6	
Успенский р-н	1 502	1 489	↑ 13	26,4	24,5	↑ 1,9	17,6	16,5	↑ 1,1
Усть-Лабинский р-н	6 164	6 232	↓ -68	161,4	156,3	↑ 5,1	26,2	25,1	↑ 1,1
Щербиновский р-н	6 375	6 666	↓ -291	173,2	166,0	↑ 7,2	27,2	24,9	↑ 2,3
<b>Итого</b>	<b>139 556</b>	<b>138 627</b>	<b>↑ 929</b>	<b>3 417,4</b>	<b>3 212,9</b>	<b>↑ 204,5</b>	<b>24,5</b>	<b>23,2</b>	<b>↑ 1,3</b>

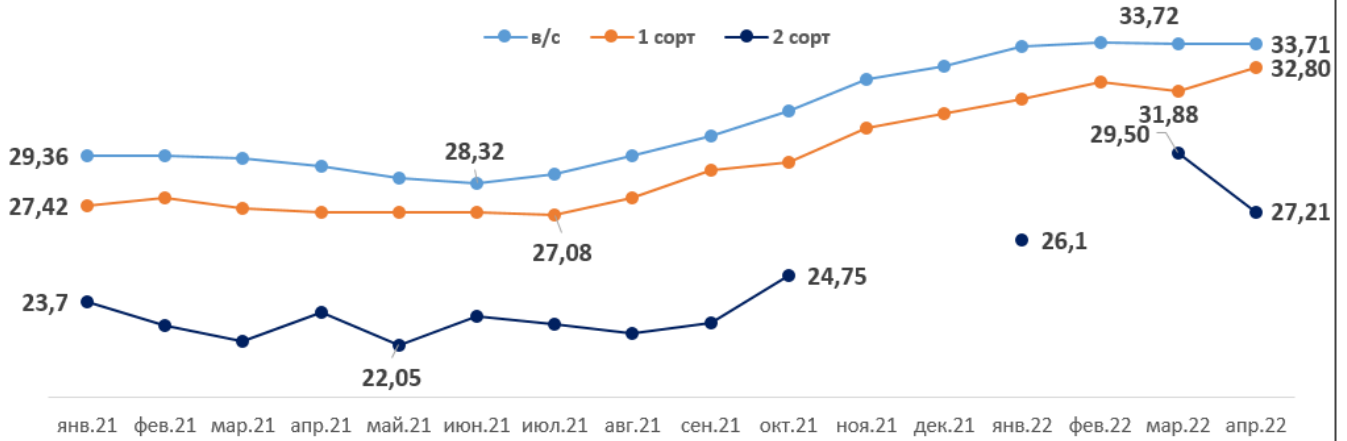
ИСТОЧНИК: Минсельхоз Краснодарского края

## Средняя закупочная цена на молоко, закупаемое молочными заводами Краснодарского края в 2022 году от сельхозорганизаций руб./кг.

Период	в/с	с НДС	1 сорт	с НДС	2 сорт	с НДС
На 1 мая 2022 года	33,71	37,08	32,80	36,08	27,21	29,93
На 1 апреля 2022 года	33,72	37,10	31,88	35,07	29,50	32,45
На 1 марта 2022 года	33,76	37,13	32,24	35,46	-	-
На 1 февраля 2022 года	33,63	37,00	31,58	34,74	26,10	28,71
На 1 января 2022 года	32,85	36,13	31,02	34,12	-	-

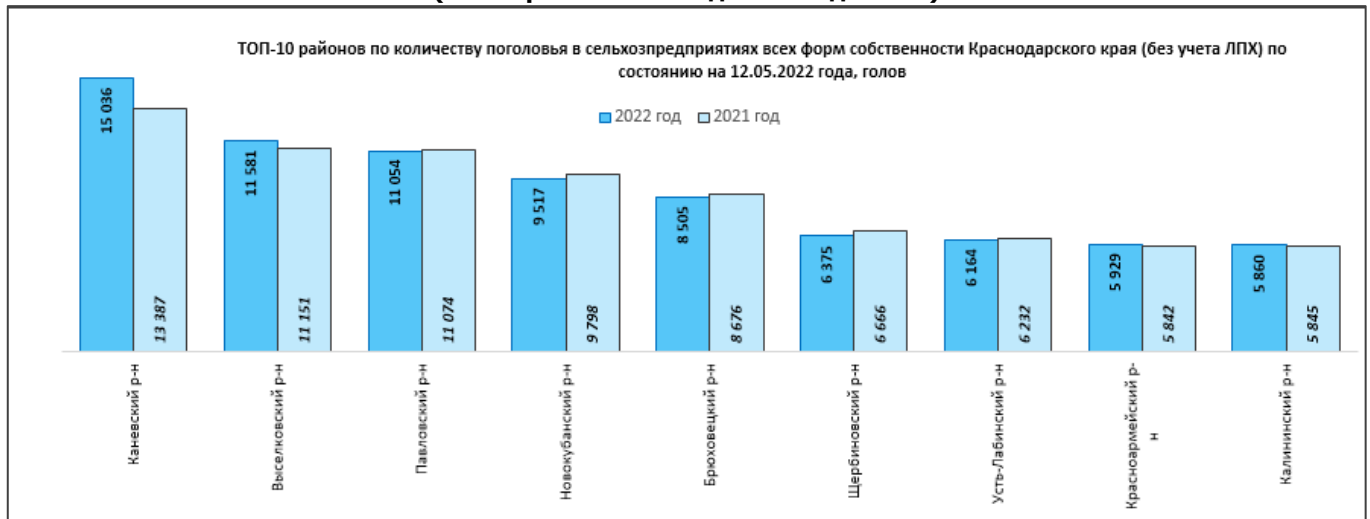


**Средняя цена на молоко, закупаемое молзаводами Краснодарского края у сельхозорганизаций, руб./кг**



ИСТОЧНИК: Минсельхоз Краснодарского края

**Рейтинг муниципальных образований Краснодарского края по производству молока в сельхозпредприятиях, КФХ и ИП Краснодарского края (без учета ЛПХ) по состоянию на 12.05.2022 года (по оперативным ежедневным данным)**



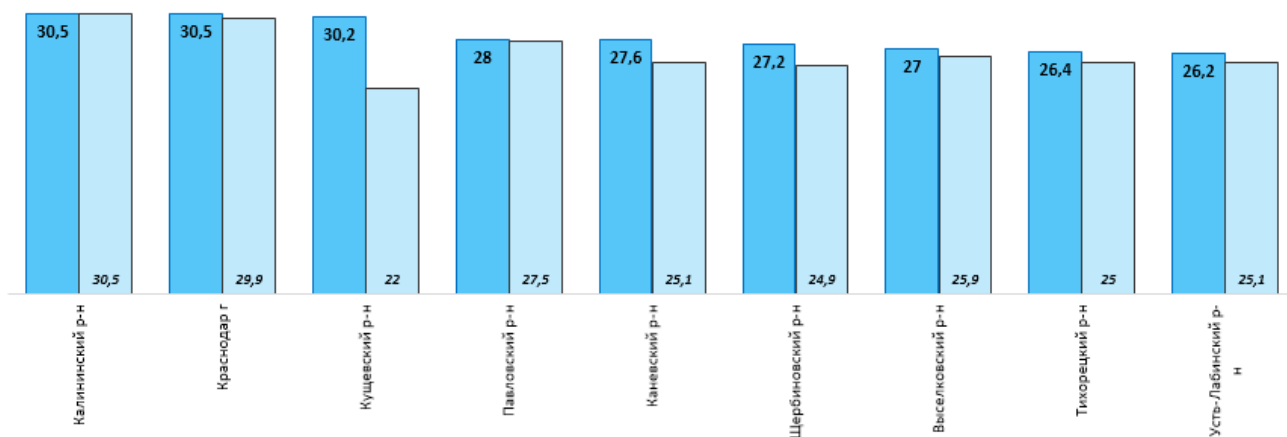
ИСТОЧНИК: Минсельхоз Краснодарского края



ИСТОЧНИК: Минсельхоз Краснодарского края

ТОП-10 районов по суточному удою молока в сельхозпредприятиях всех форм собственности (без учета ЛПХ) Краснодарского края по состоянию на 12.05.2022 года, кг

■ 2022 год □ 2021 год



ИСТОЧНИК: Минсельхоз Краснодарского края

**Информация подготовлена отделом информационно-аналитическим  
ГКУ КК «Кубанский сельскохозяйственный информационно-консультационный центр»**

Информация предоставляется «как есть» и только для информационных целей, не для торговых целей или консультаций, и публикуется с задержкой.