

# ЦЕНЫ НА ОВОЩИ И ФРУКТЫ В РОССИИ ПО СОСТОЯНИЮ НА 20.05.2022 ГОДА

## Производство тепличных овощей в России увеличилось на 4,5%

С начала года в зимних теплицах выращено 579 тыс. тонн овощей и зеленных культур, что на 4,5% больше показателя за аналогичный период 2021 года (554,2 тыс. тонн). В том числе урожай тепличных огурцов составляет 357,7 тыс. тонн (+0,7%), томатов – 209,6 тыс. тонн (+11,7%). Минсельхоз России *ожидает сохранения положительной динамики в данном сегменте, по итогам года – по прогнозу урожай составит порядка 1,5 млн тонн.*

В настоящее время в ТОП-5 регионов-лидеров по производству овощей в зимних теплицах входят Липецкая, Московская, Волгоградская, Калужская области и Ставропольский край.

Развитие овощеводства закрытого грунта – одно из приоритетных направлений работы Минсельхоза России. Для предприятий отрасли предусмотрены льготные инвестиционные кредиты и «стимулирующие» субсидии. Кроме того, с этого года действует новый механизм компенсации части затрат на строительство тепличных предприятий в регионах Дальнего Востока.

Реализуемый комплекс мер господдержки в перспективе позволит круглогодично обеспечивать россиян свежей овощной продукцией собственного производства и не зависеть от импортных поставок в межсезонье. (источник: МСХ РФ)

## Цены на яблоки в России - ключевые тенденции

В условиях расширения объема сборов цены на яблоки в России осенью и зимой находились на более низких, чем годом ранее отметках. Однако в марте-апреле 2022 года, в условиях колебания курсов валют, ощутимо укрепилась в цене импортная продукция. Кроме того, поставки из-за рубежа заметно снизились (особенно это касается мартовских объемов). Поскольку на долю импорта приходится свыше 30% потребления яблок в стране, цены на отечественную продукцию также пошли в рост.

На мае рост цен на яблоки усилился. Это во многом связано с сезонным сокращением запасов. Помимо сезонных факторов, на снижение запасов яблок оказал влияние тот факт, что цены на большинство видов фруктов, особенно экзотических, в марте и апреле существенно выросли. Потребительский спрос в тот период переориентировался на более дешевые фрукты (яблоки), что в свою очередь и привело к сокращению запасов данного вида фрукта.

### Оптовые цены на яблоки

Важно! Выборка средних оптовых цен здесь преимущественно опирается на регионы с наиболее высоким уровнем предложения (при этом, в выборке участвуют как регионы-производители, так и регионы-потребители). При расчете средних цен не учитываются данные по Дальневосточному ФО).

По состоянию на 11 мая 2022 года, средние оптовые цены на яблоки, по данным АБ-Центр, составили 67,3 РУБ/кг без НДС. За неделю они выросли на 8,9%, за месяц - на 20,8%, за три месяца - на 55,1%. (источник: [ab-centre.ru](http://ab-centre.ru))

## Об оценке индекса потребительских цен с 7 по 13 мая 2022 года

**Флодоовощная продукция** в среднем подешевела на 0,3%, в том числе **капуста белокочанная** – на 5,3%, **огурцы** – на 4,9%, **помидоры** – на 1,9%, **свекла столовая** – на 1,5%, **морковь** – на 0,4%. В то же время цены на **лук репчатый** выросли на 4,4%, **картофель** – на 3,3%, **яблоки** – на 1,7%, **бананы** – на 1,1%.

Цены на капусту белокочанную в 42 субъектах Российской Федерации снизились на 0,1-6,0%, в 36 субъектах – на 6,1-18,9%. В Камчатском крае и Чукотском автономном округе цены не изменились. В 5 субъектах цены на капусту белокочанную выросли на 0,2-1,8%.

Огурцы в 40 субъектах Российской Федерации подешевели на 0,4-6,0%, в 36 субъектах – на 6,1-19,4%. В 3 субъектах цены не изменились. В 6 субъектах огурцы подорожали на 0,3-2,6%.

Цены на лук репчатый в 52 субъектах Российской Федерации увеличились на 0,5-5,0%, в 22 субъектах – на 5,1-18,5%. В Чукотском автономном округе цены не изменились. В 10 субъектах цены на лук снизились на 0,1-7,3%.

Цены на картофель в 59 субъектах Российской Федерации увеличились на 0,1-5,0%, в 13 субъектах – на 5,1-23,8%. В 3 субъектах цены не изменились. В 10 субъектах цены на картофель снизились на 0,1-2,5%.

## Индексы потребительских цен на плодоовощную продукцию, %

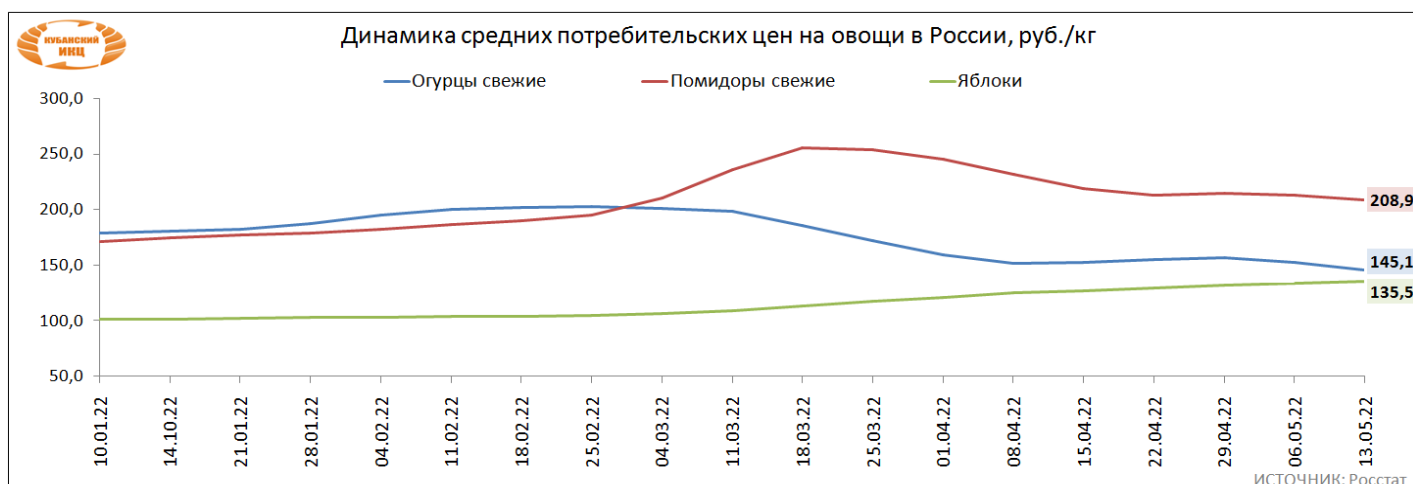
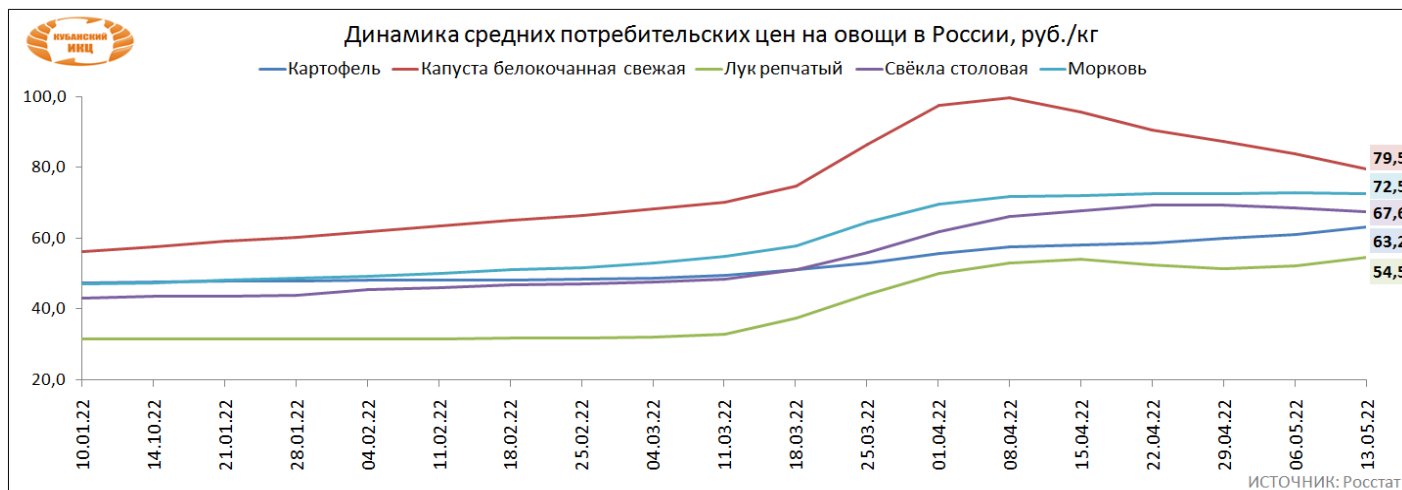
Наименование продукции	13 мая 2022 г.	6 мая 2022 г.	13 мая 2022 г. к концу	
	к предыдущей дате регистрации		апреля 2022 г.	декабря 2021г.
Картофель	103,34	101,83	104,96	133,90
Капуста белокочанная свежая	94,74	96,12	91,58	152,38
Лук репчатый	104,41	101,60	105,84	178,41
Свекла столовая	98,45	98,69	97,35	157,13
Морковь	99,57	100,37	99,89	160,70
Огурцы свежие	95,09	97,14	92,75	88,45
Помидоры свежие	98,11	99,38	97,59	132,03
Яблоки	101,67	101,47	102,95	136,06
Бананы	101,11	100,72	101,74	143,44

ИСТОЧНИК: [rosstat.gov.ru](http://rosstat.gov.ru)

### Средние потребительские цены на овощи в России, руб./кг.

Наименование продукции	22.04.2022	29.04.2022	06.05.2022	13.05.2022	изменения за неделю, %	изменения к началу года, %	изменения на аналогичную дату 2021г, %
Картофель	58,6	59,9	61,1	63,2	↑ 3,5	↑ 33,3	↑ 47,6
Капуста белокочанная свежая	90,7	87,3	83,9	79,5	↓ -5,3	↑ 41,2	↑ 182,3
Лук репчатый	52,5	51,5	52,3	54,5	↑ 4,2	↑ 73,3	↑ 61,7
Свёкла столовая	69,4	69,4	68,5	67,6	↓ -1,4	↑ 57,0	
Морковь	72,5	72,5	72,8	72,5	↓ -0,4	↑ 54,2	↑ 38,4
Огурцы свежие	155,0	156,7	152,2	145,1	↓ -4,6	↓ -19,0	↓ -10,2
Помидоры свежие	213,1	214,8	213,2	208,9	↓ -2,0	↑ 22,3	↑ 29,3
Яблоки	129,6	131,8	133,6	135,5	↑ 1,4	↑ 34,4	↑ 19,9

ИСТОЧНИК: РОССТАТ

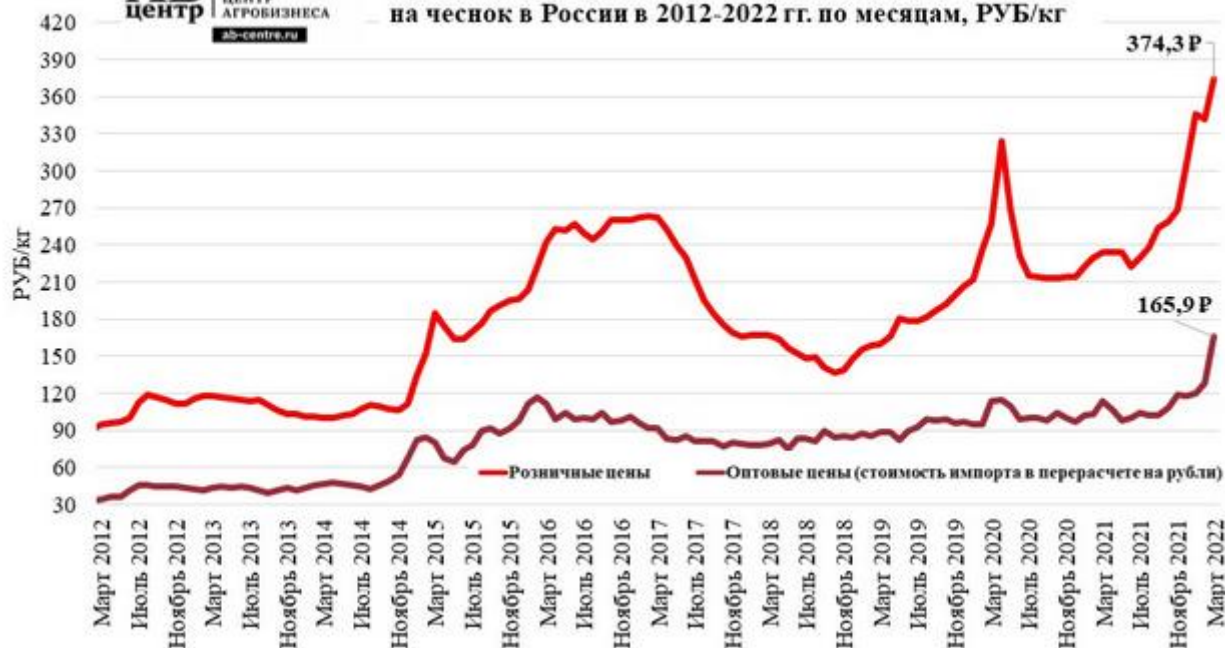


### Цены на импортируемый в Россию чеснок

Данные на март 2022 года. В марте 2022 года средняя стоимость одной тонны ввозимого в Россию чеснока составила 1 603,2 USD (165 886 РУБ/т). За год (к марту 2021 года) показатели в долларах США выросли на 4,4%, в перерасчете на рубли - на 45,3%. Рост цен на чеснок в 2021 году, а также в период посевной кампании 2022 года приведет к расширению площадей выращивания и увеличению объемов сборов в 2022 году.

### Розничные цены на чеснок в России

Анализ помесечной динамики цен показывает, что розничные цены на чеснок в России устойчиво возрастали на протяжении второй половины 2021 года и в начале 2022 года. В марте 2022 года цены достигли 374,3 РУБ/кг. За месяц они выросли на 9,6%, за год - на 59,7%, за два года - на 45,6%, за три года - на 133,9%, за 5 лет - на 42,6%. В марте 2022 года на наиболее низких отметках находились цены на чеснок в Дальневосточном, Сибирском и Северо-Кавказском ФО, на наиболее высоких отметках - в Приволжском, Северо-Западном и Центральном ФО. (источник: [ab-centre.ru](http://ab-centre.ru))



Средние потребительские цены на овощи в России, руб./кг, на 13.05.2022г. (РОССТАТ)

Наименование федерального округа	Картофель	Капуста белокочанная свежая	Лук репчатый	Свёкла столовая	Морковь	Огурцы свежие	Помидоры свежие	Яблоки
<b>Российская Федерация</b>	<b>63,20</b>	<b>79,50</b>	<b>54,51</b>	<b>67,57</b>	<b>72,49</b>	<b>145,13</b>	<b>208,90</b>	<b>135,46</b>
Центральный	61,27	81,06	53,87	65,63	73,08	150,71	202,91	133,92
Северо-Западный	65,75	85,94	57,86	67,60	75,16	158,47	215,53	143,38
Южный	65,48	78,36	51,77	64,35	67,84	128,49	194,98	110,38
Северо-Кавказский	69,02	76,41	54,16	70,12	70,50	108,72	189,10	115,40
Приволжский	56,59	72,58	50,46	63,77	67,65	128,85	189,90	123,91
Уральский	62,38	76,73	52,52	73,98	73,59	138,92	211,19	144,74
Сибирский	57,43	71,76	53,89	74,99	71,39	152,74	238,46	155,94
Дальневосточный	79,37	105,49	75,01	90,16	106,83	252,58	316,87	205,88

Информация подготовлена отделом информационно-аналитическим  
ГКУ КК «Кубанский сельскохозяйственный информационно-консультационный центр»

Информация предоставляется «как есть» и только для информационных целей, не для торговых целей или консультаций, и публикуется с задержкой.