

ЦЕНЫ НА ОВОЩИ И ФРУКТЫ В РОССИИ ПО СОСТОЯНИЮ НА 18.03.2022 ГОДА

В Московской области дан старт крупному инвестпроекту по производству тепличных овощей

В Московской области состоялся запуск пятой очереди тепличного комплекса ООО «Агрокультура Групп» производственной мощностью 20 га. В церемонии открытия приняли участие губернатор региона Андрей Воробьев и заместитель Министра сельского хозяйства Андрей Разин.

Проект, реализованный, в том числе с привлечением средств льготного инвестиционного кредитования, позволит нарастить производство тепличных овощей и ягод в регионе, а также создать 450 современных высококвалифицированных рабочих мест. В прошлом году предприятие произвело 61,9 тыс. тонн овощей.

В рамках рабочей поездки в регион Андрей Разин также принял участие во встрече с руководителями предприятий аграрного сектора, которая была посвящена подготовке к сезонным полевым работам и развитию АПК Подмосковья в текущих условиях. Московская область является одним из ключевых аграрных регионов Центрального федерального округа. Субъект сохраняет положительную динамику сельхозпроизводства, занимая, в частности, первое место в округе и четвертое место в стране по производству овощей открытого грунта. В 2022 году прогнозируется прирост посевных площадей более чем на 33 тыс. га, это будет способствовать увеличению валового сбора зерновых, зернобобовых, масличных и кормовых культур, а также картофеля и овощей открытого грунта.

По словам Андрея Разина, в настоящее время основной задачей является качественная подготовка и проведение посевной кампании, что позволит заложить хорошую базу под урожай текущего года. При этом важно обеспечить аграриев доступными оборотными средствами. По инициативе Минсельхоза России Правительством РФ выделены дополнительные субсидии на поддержку механизма льготного кредитования – это даст возможность сельхозпроизводителям своевременно закупить все необходимое для сезонных полевых работ. (Источник: МСХ РФ)

Об оценке индекса потребительских цен на плодоовощную продукцию с 5 по 11 марта 2022 года

Цены на плодоовощную продукцию увеличились в среднем на 4,8%, в том числе на **помидоры** – на 12,3%, **бананы** – на 11,3%, **морковь** – на 3,4%, **капусту белокочанную** – на 2,8%, **яблоки** – на 2,6%, **лук репчатый** – на 2,3%, **картофель** – на 1,9%, **свеклу столовую** – на 1,6%. В то же время цены на огурцы снизились на 1,2%.

Цены на помидоры в 15 субъектах Российской Федерации выросли на 0,4-7,0%, в 42 субъектах – на 7,1-16,0%, в 26 субъектах – на 16,1-31,2%. В Ненецком автономном округе цены не изменились. В Республике Северная Осетия-Алания цены на помидоры снизились на 3,7%.

Цены на бананы в 31 субъекте Российской Федерации увеличились на 1,3-8,0%, в 38 субъектах – на 8,1-15,0%, в 16 субъектах – на 15,1-49,7%.

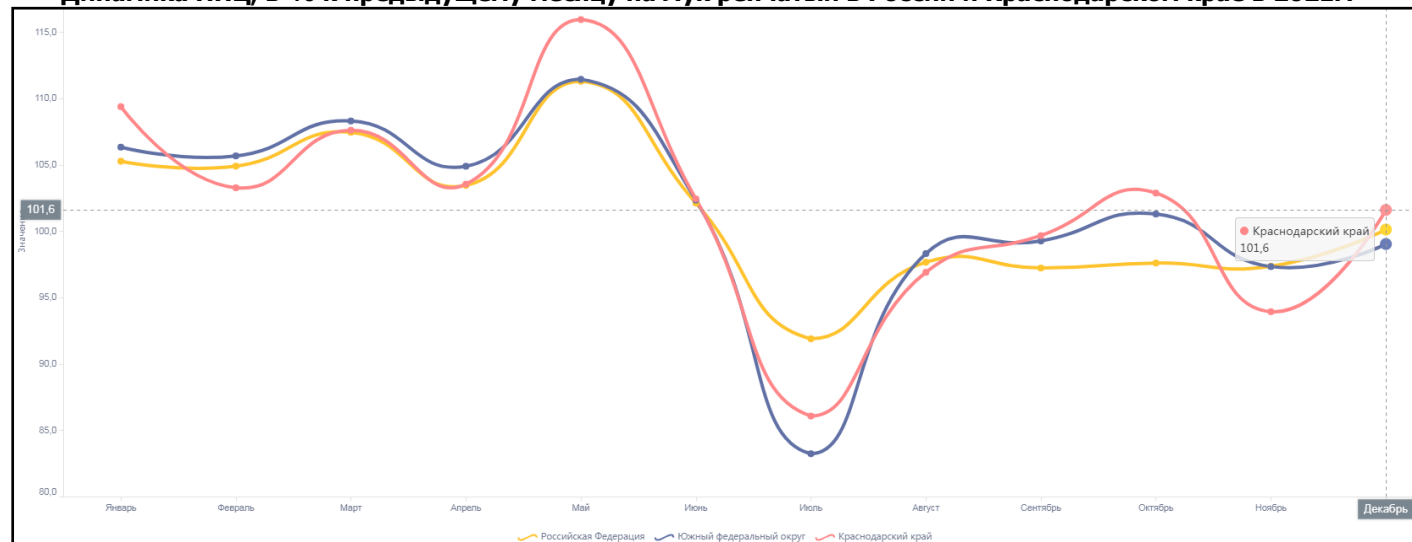
Цены на огурцы в 56 субъектах Российской Федерации снизились на 0,2-9,5%. В 3 субъектах цены не изменились. В 26 субъектах цены на огурцы увеличились на 0,2-9,4%.

Индексы потребительских цен на плодоовощную продукцию, %

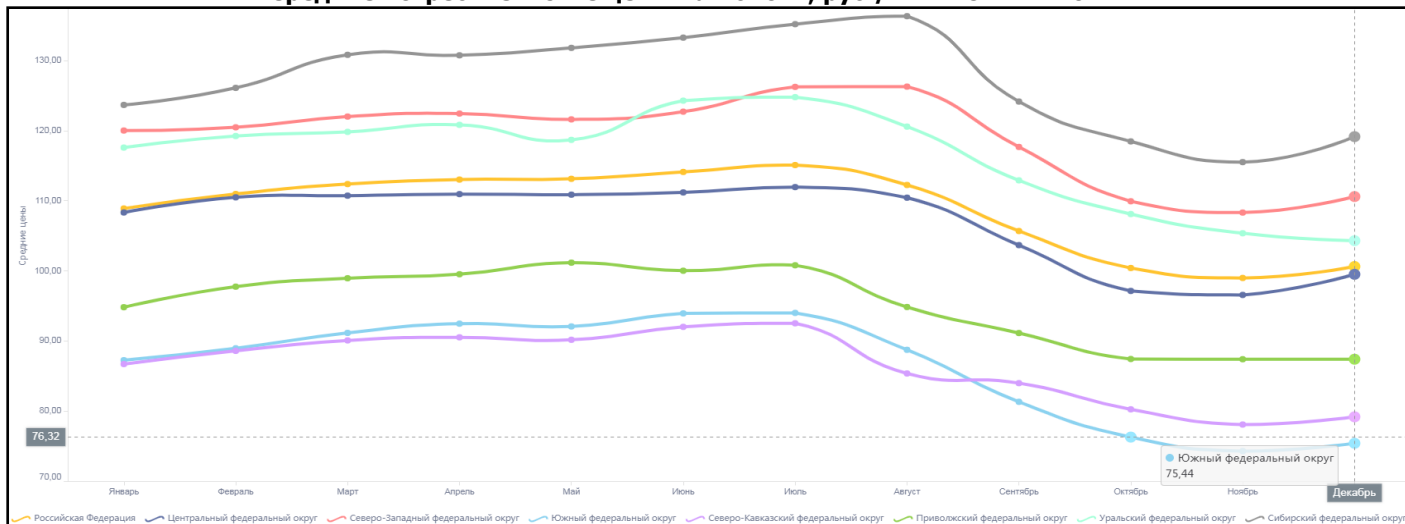
Наименование продукции	11.03.2022 г.	04.03.2022	25.02.2022	11 марта 2022 г. к концу декабря 2021 г.
	к предыдущей дате регистрации			
Картофель	101,87	100,54	100,27	105,48
Капуста белокочанная свежая	102,75	102,97	102,02	132,85
Лук репчатый	102,34	101,26	100,06	106,51
Свекла столовая	101,64	101,12	101,01	111,08
Морковь	103,40	102,57	101,19	120,36
Огурцы свежие	98,81	99,10	100,49	120,82
Помидоры свежие	112,27	107,67	102,76	144,89
Яблоки	102,61	101,55	100,24	108,29
Бананы	111,32	107,20	102,80	138,28

ИСТОЧНИК: rosstat.gov.ru

Динамика ИПЦ, в % к предыдущему месяцу на Лук репчатый в России и Краснодарском крае в 2021г.



Средние потребительские цены на Яблоки, руб./кг в ФО РФ в 2021г.



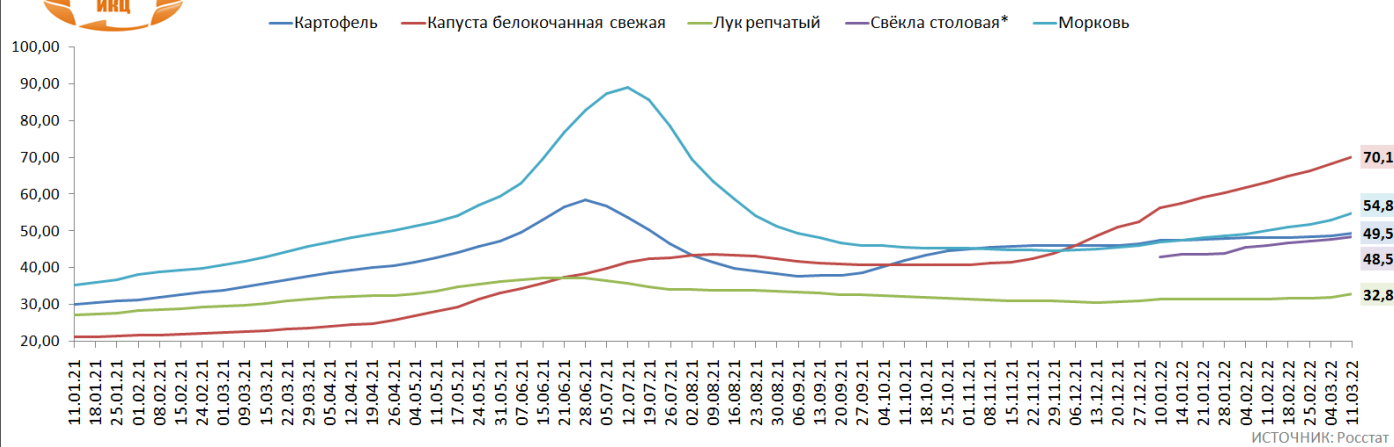
Средние потребительские цены на овощи в России, руб./кг

Наименование федерального округа	18.02.2022	25.02.2022	04.03.2022	11.03.2022	изменения за неделю, %	изменения к началу года, %	изменения на аналогичную дату 2021г, %
Картофель	48,2	48,3	48,6	49,5	↑ 1,9	↑ 4,4	↑ 42,0
Капуста белокочанная свежая	65,0	66,3	68,3	70,1	↑ 2,8	↑ 2,8	↑ 208,4
Лук репчатый	31,7	31,7	32,1	32,8	↑ 2,3	↑ 2,3	↑ 9,7
Свёкла столовая	46,7	47,2	47,7	48,5	↑ 1,6	↑ 1,6	↑ 6,2
Морковь	51,1	51,7	53,0	54,8	↑ 3,4	↑ 3,4	↑ 31,2
Огурцы свежие	201,9	202,9	201,1	198,7	↓ -1,2	↓ -1,2	↑ 6,2
Помидоры свежие	190,0	195,2	210,2	236,0	↑ 12,3	↑ 12,3	↑ 27,7
Яблоки	104,1	104,3	105,9	108,7	↑ 2,6	↑ 2,6	↓ -2,7

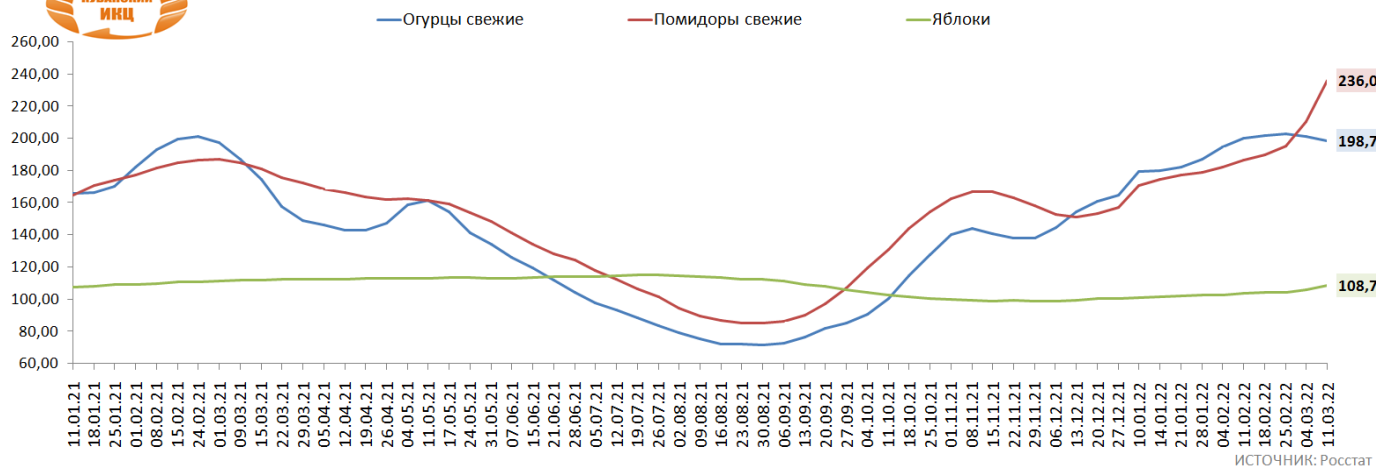
ИСТОЧНИК: РОССТАТ



Динамика средних потребительских цен на овощи в России, руб./кг



Динамика средних потребительских цен на овощи в России, руб./кг



Еженедельные средние потребительские цены на овощи в ЮФО и СКФО, руб./кг на 11.03.2022г.

Наименование региона	Картофель	Капуста белокочанная свежая	Лук репчатый	Свёкла столовая	Морковь	Огурцы свежие	Помидоры свежие	Яблоки
ЮФО	51,92	68,23	30,50	50,52	48,98	202,27	217,42	81,53
Республика Адыгея	44,46	65,44	28,89	52,50	47,85	182,71	188,55	74,85
Республика Калмыкия	54,49	66,47	30,77	55,52	51,20	182,50	206,05	81,84
Республика Крым	55,95	65,24	36,99	48,50	48,71	218,52	260,23	71,79
Краснодарский край	55,62	71,35	31,96	54,76	55,03	217,76	222,17	87,53
Астраханская область	47,81	62,83	25,82	51,22	43,07	168,52	166,06	88,67
Волгоградская область	49,06	64,14	25,18	47,37	41,00	156,85	197,42	78,78
Ростовская область	48,09	69,80	28,14	49,24	48,04	205,60	208,15	79,76
СКФО	56,24	64,76	30,66	53,27	51,39	195,77	216,01	84,75
Республика Дагестан	60,39	64,85	30,62	55,71	52,41	191,02	221,59	83,02
Республика Ингушетия	58,46	65,68	35,22	53,88	55,83	206,50	246,57	90,93
Кабардино-Балкарская Республика	45,21	69,13	26,88	51,65	46,46	208,01	206,79	89,85
Карачаево-Черкесская Республика	51,12	71,19	33,30	52,46	56,67	227,16	220,25	91,27
Республика Северная Осетия - Алания	46,21	61,40	28,81	47,68	50,21	190,47	209,12	92,69
Чеченская Республика	57,72	55,76	30,57	55,71	53,34	209,15	179,31	83,25
Ставропольский край	47,81	67,19	29,53	51,73	47,34	198,11	217,04	85,16
изменение ЮФО к СКФО, %	↓ -7,68	↑ 5,36	↓ -0,52	↓ -5,16	↓ -4,69	↑ 3,32	↑ 0,65	↓ -3,80

РОССТАТ

Средние потребительские цены на овощи в России, руб./кг, на 11.03.2022г.

Наименование федерального округа	Картофель	Капуста белокочанная свежая	Лук репчатый	Свёкла столовая	Морковь	Огурцы свежие	Помидоры свежие	Яблоки
Российская Федерация	49,50	70,13	32,83	48,46	54,79	198,66	235,99	108,69
Центральный	46,24	68,89	32,43	43,92	55,12	191,63	220,59	109,38
Северо-Западный	50,34	74,99	37,35	48,58	59,94	212,45	249,34	118,84
Южный	51,92	68,23	30,50	50,52	48,98	202,27	217,42	81,53
Северо-Кавказский	56,24	64,76	30,66	53,27	51,39	195,77	216,01	84,75
Приволжский	44,09	66,01	28,63	42,32	47,29	183,36	215,76	95,91
Уральский	47,79	68,63	30,35	47,28	55,18	191,66	248,66	116,04
Сибирский	47,86	75,48	32,47	48,92	54,77	196,67	274,51	128,51
Дальневосточный	71,92	96,29	55,79	75,35	103,65	297,17	370,48	182,45

РОССТАТ

**Информация подготовлена отделом информационно-аналитическим
ГКУ КК «Кубанский сельскохозяйственный информационно-консультационный центр»**

Информация предоставляется «как есть» и только для информационных целей, не для торговых целей или консультаций, и публикуется с задержкой.