

ЦЕНЫ НА ОВОЩИ И ФРУКТЫ В РОССИИ ПО СОСТОЯНИЮ НА 18.02.2022 ГОДА

Об оценке индекса потребительских цен на плодоовощную продукцию с 5 по 11 февраля 2022 года

Цены на плодоовощную продукцию увеличились в среднем на 1,6%, в том числе на **огурцы** – на 2,6%, **капусту белокочанную и бананы** – на 2,4%, **помидоры** – на 2,3%, **морковь** – на 1,9%, **свеклу столовую** – на 1,1%, **яблоки** – на 0,7%. В то же время снизились цены на **лук репчатый** – на 0,2%, **картофель** – на 0,1%.

Цены на огурцы в 51 субъекте Российской Федерации выросли на 0,1-4,0%, в 25 субъектах – на 4,1-10,8%. В 9 субъектах цены снизились на 0,2-4,3%.

Капуста белокочанная в 60 субъектах Российской Федерации подорожала на 0,2-4,0%, в 16 субъектах – на 4,1-14,5%. В 2 субъектах цены не изменились. В 7 субъектах цены на капусту белокочанную снизились на 0,4-2,7%.

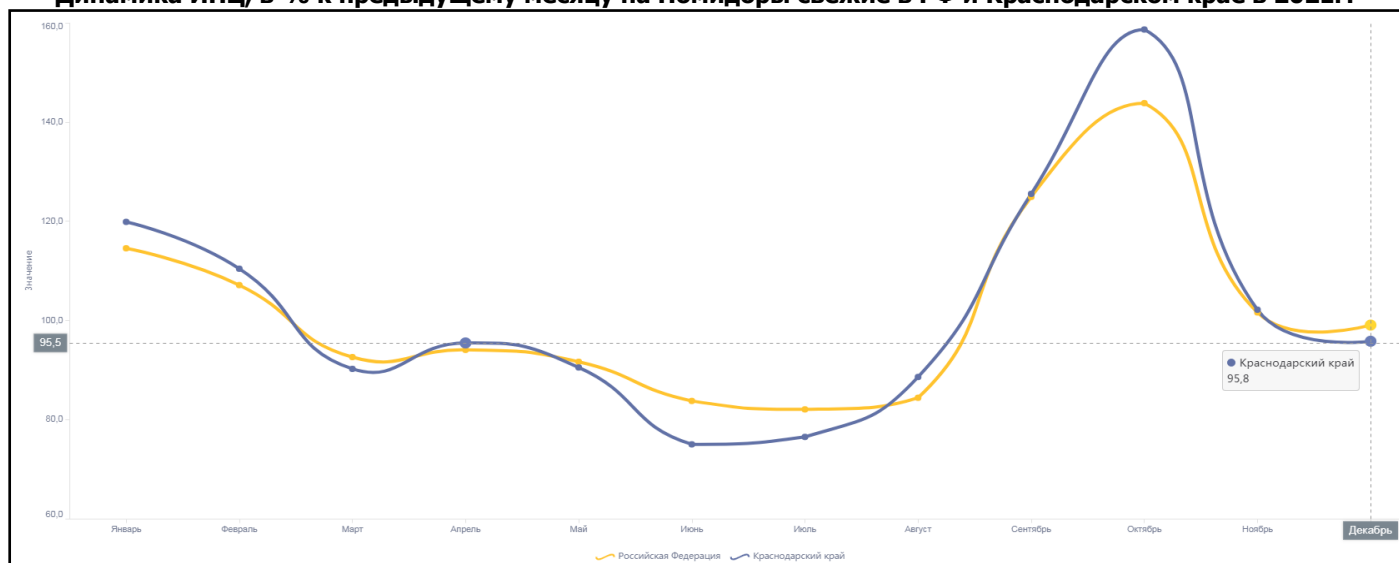
Цены на помидоры в 49 субъектах Российской Федерации выросли на 0,1-4,0%, в 22 субъектах – на 4,1-13,0%. В Костромской области цены не изменились. В 13 субъектах цены снизились на 0,2-4,9%.

Индексы потребительских цен на плодоовощную продукцию, %

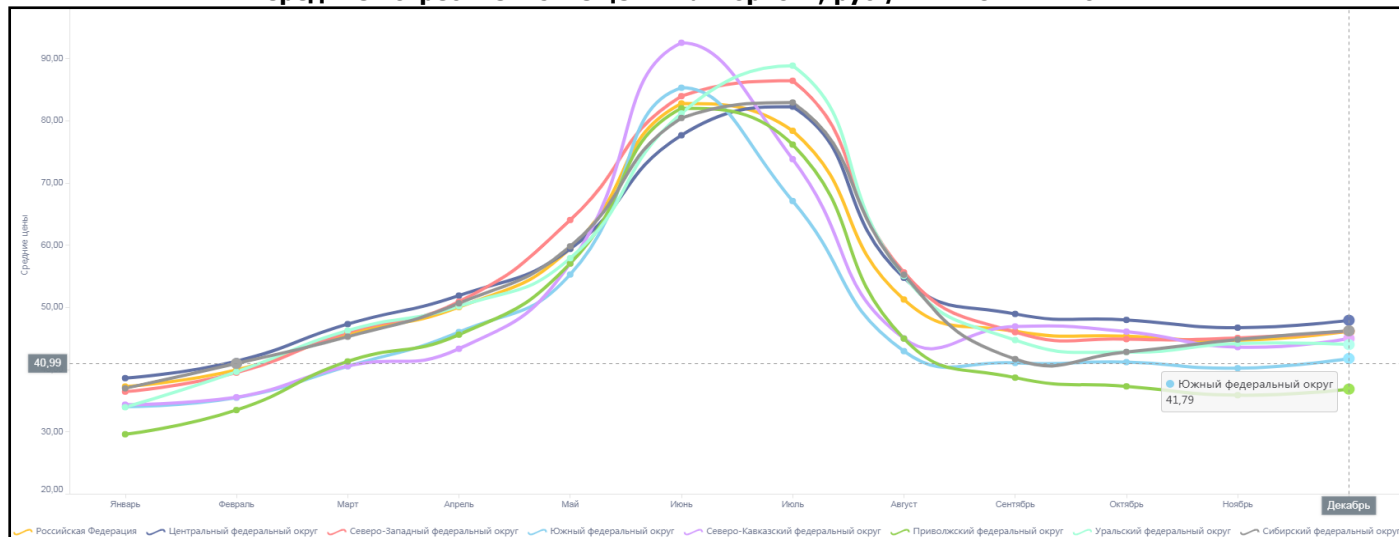
Наименование продукции	11 февраля 2022 г.	4 февраля 2022 г.	28 января 2022 г.	11 февраля 2022 г. к концу декабря 2021 г.
	к предыдущей дате регистрации			
Картофель	99,94	100,04	100,44	102,99
Капуста белокочанная свежая	102,41	103,12	102,07	119,84
Лук репчатый	99,81	100,57	100,22	102,53
Свекла столовая	101,12	100,64	100,39	105,41
Морковь	101,93	101,72	101,04	110,36
Огурцы свежие	102,64	104,20	102,69	119,08
Помидоры свежие	102,32	102,39	101,14	116,91
Яблоки	100,68	100,46	100,78	103,70
Бананы	102,35	101,81	101,76	112,65

ИСТОЧНИК: rosstat.gov.ru

Динамика ИПЦ, в % к предыдущему месяцу на Помидоры свежие в РФ и Краснодарском крае в 2021г.



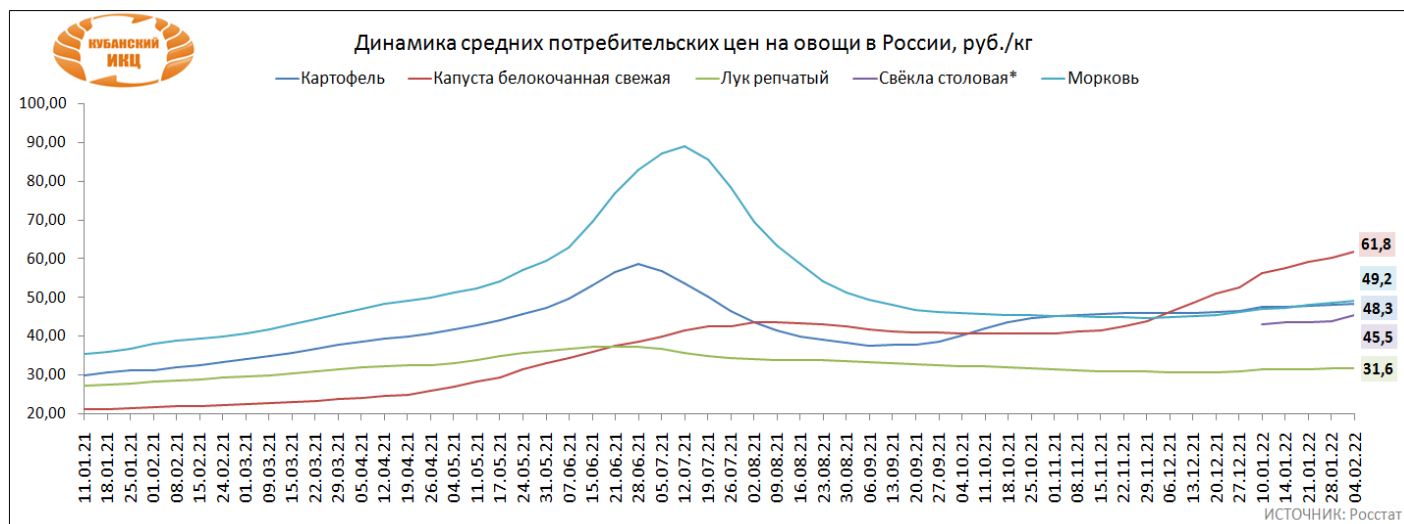
Средние потребительские цены на Морковь, руб./кг в ФО РФ в 2021г.



Средние потребительские цены на овощи в России, руб./кг

Наименование федерального округа	10.01.2022	14.10.2022	21.01.2022	28.01.2022	04.02.2022	изменения за неделю, %	изменения к началу года, %	изменения на аналогичную дату 2021г, %
Картофель	47,42	47,58	47,8	48,0	48,3	↑ 0,6	↑ 1,8	↑ 51,0
Капуста белокочанная свежая	56,31	57,50	59,1	60,3	61,8	↑ 2,6	↑ 2,6	↑ 183,4
Лук репчатый	31,45	31,49	31,5	31,6	31,6	↓ -0,1	↓ -0,1	↑ 10,4
Свёкла столовая	43,03	43,58	43,7	43,9	45,5	↑ 3,8	↑ 3,8	
Морковь	47,01	47,36	48,2	48,7	49,2	↑ 1,1	↑ 1,1	↑ 26,8
Огурцы свежие	179,12	180,17	182,3	187,2	194,8	↑ 4,1	↑ 4,1	↑ 1,0
Помидоры свежие	170,85	174,31	177,0	179,0	182,0	↑ 1,7	↑ 1,7	↑ 0,1
Яблоки	100,79	101,41	101,9	102,7	102,8	↑ 0,2	↑ 0,2	↓ -6,2

ИСТОЧНИК: РОССТАТ



Средние потребительские цены на овощи в России, руб./кг, на 04.02.2022г.

Наименование федерального округа	Картофель	Капуста белокочанная свежая	Лук репчатый	Свёкла столовая	Морковь	Огурцы свежие	Помидоры свежие	Яблоки
Российская Федерация	48,26	61,83	31,58	45,51	49,20	194,84	182,02	102,84
Центральный	46,06	60,87	31,48	38,28	48,80	192,03	173,04	103,90
Северо-Западный	48,64	63,65	34,89	45,36	52,52	197,44	187,40	112,15
Южный	50,59	62,26	29,42	49,75	45,48	197,14	166,69	78,02
Северо-Кавказский	51,84	58,98	29,33	50,29	47,03	170,89	167,96	79,95
Приволжский	43,87	57,98	28,04	40,50	40,24	182,08	158,77	89,97
Уральский	45,98	59,24	29,45	47,58	47,66	200,71	190,76	107,01
Сибирский	47,26	66,59	30,47	47,05	51,11	206,42	212,00	121,73
Дальневосточный	68,93	83,66	54,10	72,49	98,08	279,74	309,57	176,05

Еженедельные средние потребительские цены на овощи в ЮФО и СКФО, руб./кг на 04.02.2022г.

Наименование региона	Картофель	Капуста белокочанная свежая	Лук репчатый	Свёкла столовая	Морковь	Огурцы свежие	Помидоры свежие	Яблоки
ЮФО	50,59	62,26	29,42	49,75	45,48	197,14	166,69	78,02
Республика Адыгея	48,30	57,32	27,89	47,78	45,83	166,60	157,34	72,70
Республика Калмыкия	52,24	64,37	30,23	51,65	48,05	182,52	181,78	77,25
Республика Крым	55,03	67,46	36,05	51,78	48,36	223,41	200,06	69,35
Краснодарский край	52,68	66,89	30,57	50,51	50,72	221,79	177,59	84,58
Астраханская область	47,64	58,13	25,23	48,08	38,48	151,78	141,32	84,11
Волгоградская область	46,09	59,33	23,56	45,88	38,49	164,32	146,69	73,64
Ростовская область	48,02	64,37	27,33	46,70	44,73	194,44	168,95	77,32

Наименование региона	Картофель	Капуста белокочанная свежая	Лук репчатый	Свёкла столовая	Морковь	Огурцы свежие	Помидоры свежие	Яблоки
СКФО	51,84	58,98	29,33	50,29	47,03	170,89	167,96	79,95
Республика Дагестан	53,11	60,97	29,33	52,29	47,33	163,40	175,93	79,02
Республика Ингушетия	54,71	52,69	34,04	51,19	53,95	200,61	200,90	84,27
Кабардино-Балкарская Республика	47,43	64,23	26,45	48,72	42,94	188,54	170,31	84,92
Карачаево-Черкесская Республика	53,45	62,15	31,35	48,19	52,21	216,05	177,70	81,70
Республика Северная Осетия - Алания	46,33	60,19	27,19	46,94	50,16	207,22	180,96	81,88
Чеченская Республика	53,33	55,67	27,88	54,41	51,40	210,66	169,52	79,60
Ставропольский край	50,97	63,97	28,77	49,84	44,24	194,63	165,78	84,52
<i>изменение ЮФО к СКФО, %</i>	↓ -2,41	↑ 5,56	↑ 0,31	↓ -1,07	↓ -3,30	↑ 15,36	↓ -0,76	↓ -2,41

ИСТОЧНИК: РОССТАТ

**Информация подготовлена отделом информационно-аналитическим
ГКУ КК «Кубанский сельскохозяйственный информационно-консультационный центр»**

Информация предоставляется «как есть» и только для информационных целей, не для торговых целей или консультаций, и публикуется с задержкой.