

## ЦЕНЫ НА ОВОЩИ И ФРУКТЫ В РОССИИ ПО СОСТОЯНИЮ НА 04.03.2022 ГОДА

### Об оценке индекса потребительских цен на плодоовощную продукцию с 19 по 25 февраля 2022 года

Цены на плодоовощную продукцию увеличились в среднем на 1,2%, в том числе на **бананы и помидоры** – на 2,8%, **капусту белокочанную** – на 2,0%, **морковь** – на 1,2%, **свеклу столовую** – на 1,0%, **огурцы** – на 0,5%, **картофель** – на 0,3%, **яблоки** – на 0,2%, **лук репчатый** – на 0,1%.

Цены на **помидоры** в 74 субъектах Российской Федерации выросли на 0,2-8,8%. В Чукотском автономном округе цены не изменились. В 10 субъектах цены на помидоры снизились на 0,5-6,3%.

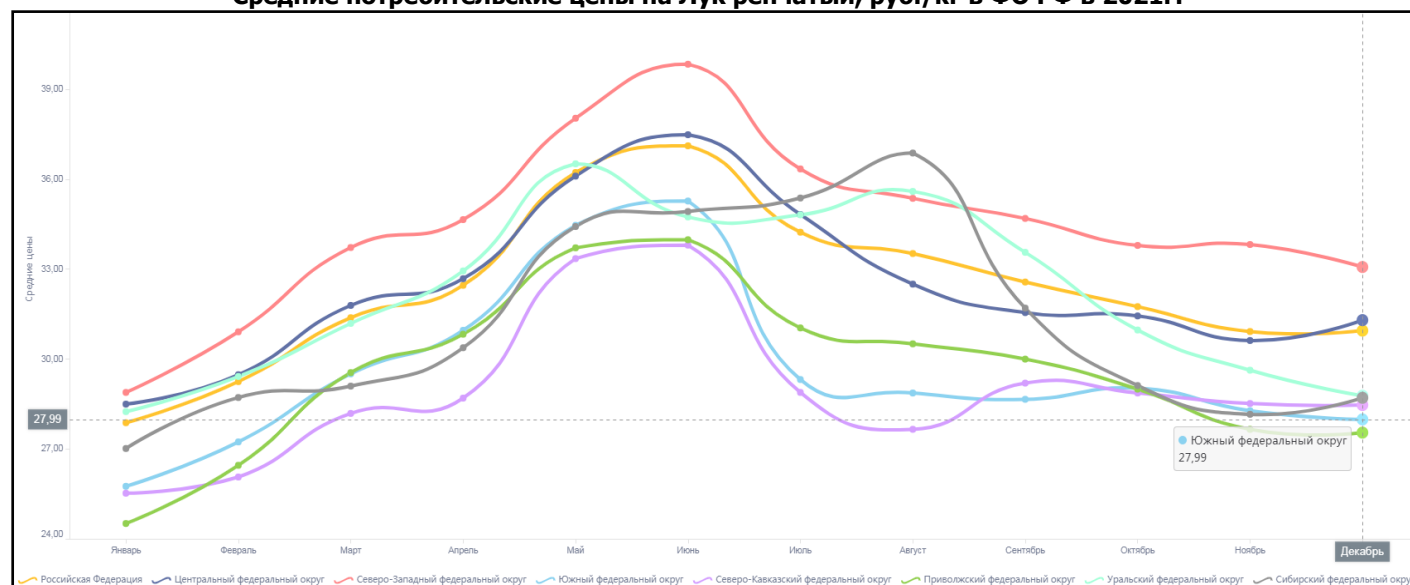
**Капуста белокочанная** в 74 субъектах Российской Федерации подорожала на 0,1-14,0%. В 3 субъектах цены не изменились. В 8 субъектах цены на капусту белокочанную снизились на 0,1-4,4%.

### Индексы потребительских цен на плодоовощную продукцию, %

Наименование продукции	25.02.2022 г.	18.02.2022 г.	11.02.2022 г.	25 февраля 2022 г. к концу декабря 2021 г.
	к предыдущей дате регистрации			
Картофель	100,27	99,94	99,94	103,21
Капуста белокочанная свежая	102,02	102,61	102,41	125,45
Лук репчатый	100,06	100,44	99,81	103,05
Свекла столовая	101,01	101,43	101,12	107,99
Морковь	101,19	101,79	101,93	113,67
Огурцы свежие	100,49	100,97	102,64	120,87
Помидоры свежие	102,76	102,00	102,32	122,54
Яблоки	100,24	100,50	100,68	104,46
Бананы	102,80	102,20	102,35	118,35

ИСТОЧНИК: rosstat.gov.ru

### Средние потребительские цены на Лук репчатый, руб./кг в ФО РФ в 2021г.



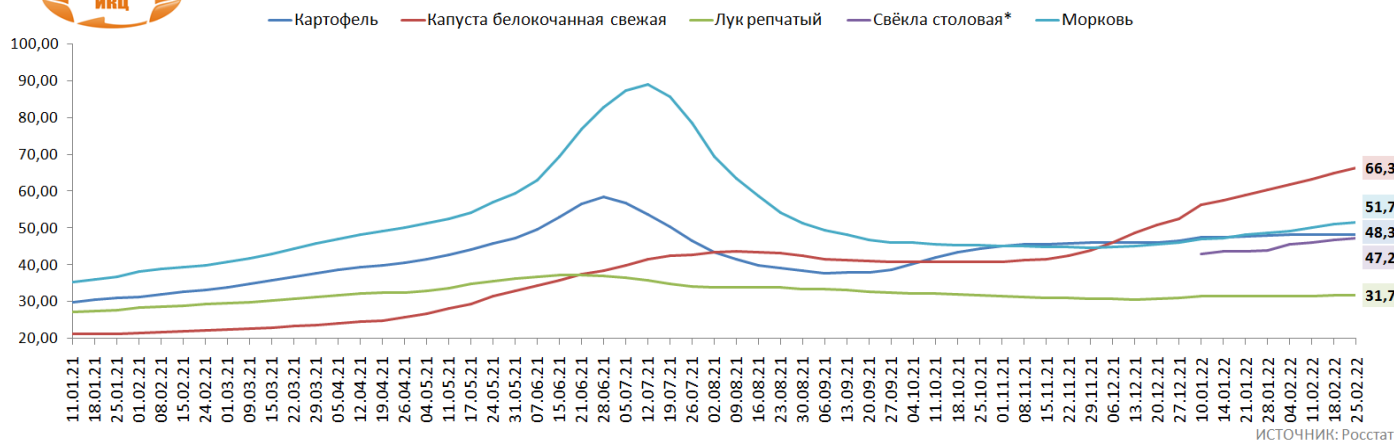
### Средние потребительские цены на овощи в России, руб./кг

Наименование федерального округа	04.02.2022	11.02.2022	18.02.2022	25.02.2022	изменения за неделю, %	изменения к началу года, %	изменения на аналогичную дату 2021г, %
Картофель	48,3	48,2	48,2	48,3	↑ 0,3	↑ 1,9	↑ 45,1
Капуста белокочанная свежая	61,8	63,3	65,0	66,3	↑ 2,0	↑ 2,0	↑ 198,2
Лук репчатый	31,6	31,5	31,7	31,7	↑ 0,1	↑ 0,1	↑ 8,3
Свёкла столовая	45,5	46,0	46,7	47,2	↑ 1,0	↑ 1,0	
Морковь	49,2	50,2	51,1	51,7	↑ 1,2	↑ 1,2	↑ 29,3
Огурцы свежие	194,8	200,0	201,9	202,9	↑ 0,5	↑ 0,5	↑ 0,9
Помидоры свежие	182,0	186,3	190,0	195,2	↑ 2,8	↑ 2,8	↑ 4,8
Яблоки	102,8	103,5	104,1	104,3	↑ 0,2	↑ 0,2	↓ -6,0

ИСТОЧНИК: РОССТАТ



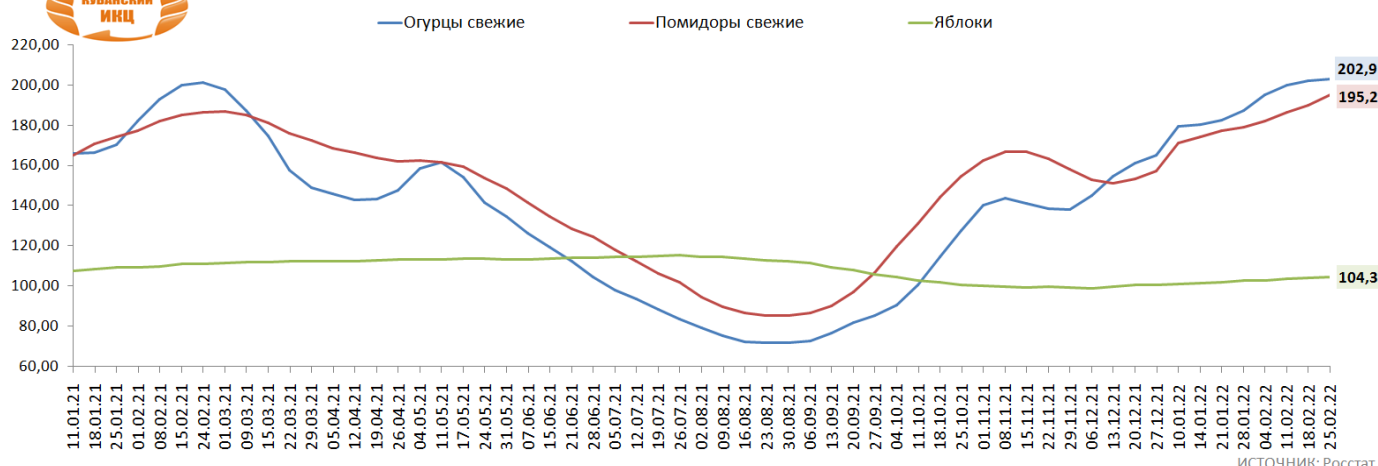
Динамика средних потребительских цен на овощи в России, руб./кг



ИСТОЧНИК: Росстат



Динамика средних потребительских цен на овощи в России, руб./кг



ИСТОЧНИК: Росстат

Средние потребительские цены на овощи в России, руб./кг, на 25.02.2022г.

Наименование федерального округа	Картофель	Капуста белокочанная свежая	Лук репчатый	Свёкла столовая	Морковь	Огурцы свежие	Помидоры свежие	Яблоки
<b>Российская Федерация</b>	<b>48,33</b>	<b>66,28</b>	<b>31,68</b>	<b>47,15</b>	<b>51,66</b>	<b>202,89</b>	<b>195,22</b>	<b>104,31</b>
Центральный	45,90	65,36	31,73	41,77	52,21	196,50	186,38	105,61
Северо-Западный	48,65	69,94	35,74	46,87	55,83	214,93	203,40	113,34
Южный	50,33	66,53	29,53	50,45	46,80	204,60	182,54	78,67
Северо-Кавказский	53,02	62,03	29,24	51,94	49,16	181,25	181,05	82,02
Приволжский	43,82	62,41	27,95	40,53	42,94	190,26	172,34	90,90
Уральский	46,09	62,44	29,46	47,31	50,10	205,80	202,02	109,09
Сибирский	47,44	70,11	30,18	47,32	52,67	215,72	220,38	122,99
Дальневосточный	69,75	89,71	54,08	74,32	99,04	283,78	316,90	179,18

РОССТАТ

Еженедельные средние потребительские цены на овощи в ЮФО и СКФО, руб./кг на 25.02.2022г.

Наименование региона	Картофель	Капуста белокочанная свежая	Лук репчатый	Свёкла столовая	Морковь	Огурцы свежие	Помидоры свежие	Яблоки
<b>ЮФО</b>	<b>50,33</b>	<b>66,53</b>	<b>29,53</b>	<b>50,45</b>	<b>46,80</b>	<b>204,60</b>	<b>182,54</b>	<b>78,67</b>
Республика Адыгея	47,21	63,85	28,15	49,58	45,83	176,60	166,10	72,92
Республика Калмыкия	52,00	66,25	29,25	56,03	49,76	190,21	180,35	76,28
Республика Крым	54,95	67,30	35,80	51,00	48,15	231,18	217,78	70,92
<b>Краснодарский край</b>	<b>53,15</b>	<b>69,53</b>	<b>31,32</b>	<b>53,70</b>	<b>51,80</b>	<b>222,98</b>	<b>192,29</b>	<b>84,00</b>
Астраханская область	47,37	60,02	25,20	48,59	40,14	161,34	149,31	84,96
Волгоградская область	45,70	61,28	23,45	44,85	39,94	159,61	152,25	73,27
Ростовская область	47,91	66,59	27,36	47,54	45,75	200,46	176,31	78,04
<b>СКФО</b>	<b>53,02</b>	<b>62,03</b>	<b>29,24</b>	<b>51,94</b>	<b>49,16</b>	<b>181,25</b>	<b>181,05</b>	<b>82,02</b>
Республика Дагестан	54,49	61,31	29,25	54,44	49,56	166,08	181,61	80,80
Республика Ингушетия	54,15	56,71	33,59	51,22	54,72	208,08	210,39	85,49
Кабардино-Балкарская Республика	47,39	65,17	25,79	49,75	42,31	195,87	172,04	85,35
Карачаево-Черкесская Республика	52,63	65,94	33,35	49,34	53,10	224,09	189,41	84,92
Республика Северная Осетия - Алания	46,25	59,31	26,57	47,75	48,19	198,75	171,70	85,54
Чеченская Республика	55,03	55,48	28,30	52,66	52,85	210,02	172,03	81,36
Ставропольский край	50,53	66,03	29,15	51,54	45,52	200,11	184,42	83,47
<b>изменение ЮФО к СКФО, %</b>	<b>↓ -5,07</b>	<b>↑ 7,25</b>	<b>↑ 0,99</b>	<b>↓ -2,87</b>	<b>↓ -4,80</b>	<b>↑ 12,88</b>	<b>↑ 0,82</b>	<b>↓ -4,08</b>

РОССТАТ

Информация подготовлена отделом информационно-аналитическим  
ГКУ КК «Кубанский сельскохозяйственный информационно-консультационный центр»

Информация предоставляется «как есть» и только для информационных целей, не для торговых целей или консультаций, и публикуется с задержкой.