

ЦЕНЫ НА ОВОЩИ И ФРУКТЫ В РОССИИ ПО СОСТОЯНИЮ НА 02.04.2024 ГОДА

За период с 19 по 25 марта 2024 г. **индекс потребительских цен, по оценке Росстата**, составил 100,11%2, с начала марта – 100,22%, с начала года – 101,77% (справочно: март 2023 г. – 100,37%, с начала года – 101,67%).

Наблюдалось **снижение цен на плодоовощную продукцию** (-0,9%), в том числе на огурцы (-5,4%), лук репчатый (-0,3%), помидоры (-0,2%), картофель и бананы (-0,1%). Цены изменились: на свеклу столовую +2,7%, морковь +1,0% и яблоки +0,9%.

Индексы потребительских цен на плодоовощную продукцию, %

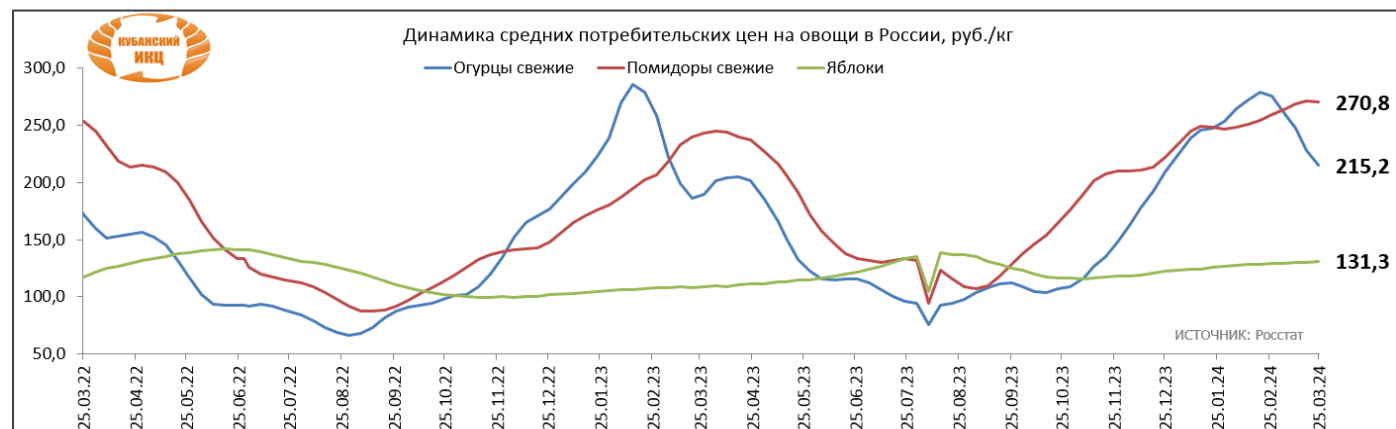
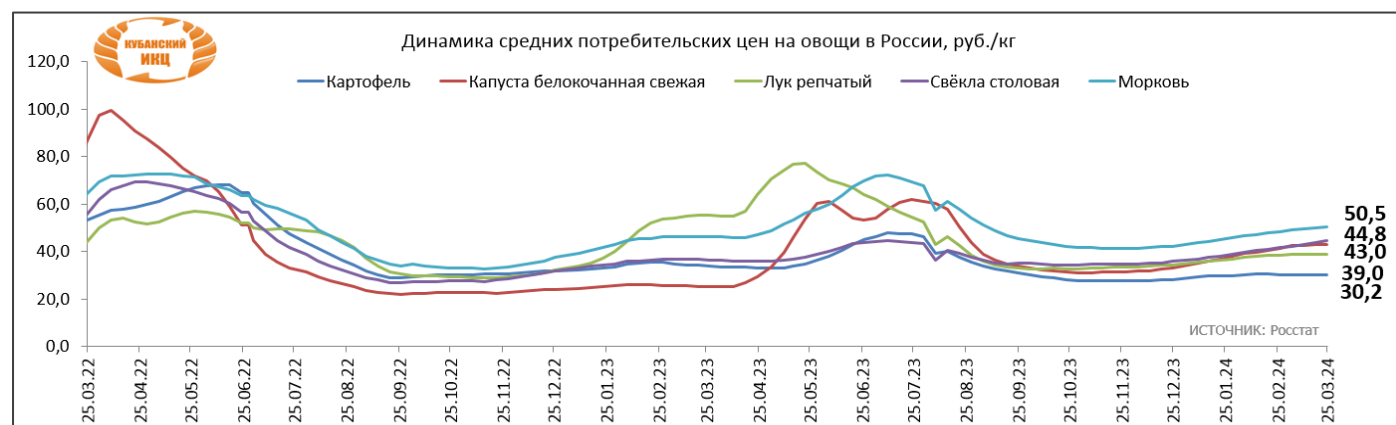
Наименование продукции	25.03.2024г.		
	к предыдущей дате регистрации	к концу февраля 2024г.	к концу декабря 2023г.
Картофель	99,88	99,96	109,69
Капуста белокочанная свежая	100,01	103,19	131,27
Лук репчатый	99,73	100,87	112,29
Свекла столовая	102,69	107,45	125,40
Морковь	100,96	103,96	119,35
Огурцы свежие	94,56	80,07	104,45
Помидоры свежие	99,84	103,73	120,35
Яблоки	100,85	101,85	108,19

ИСТОЧНИК: РОССТАТ

Средние потребительские цены на овощи в России, руб./кг

Наименование продукции	04.03.2024	11.03.2024	18.03.2024	25.03.2024	изменения за неделю, %	изменения к началу 2024 года, %	изменения на аналогичную дату 2023г, %
Картофель	30,3	30,3	30,3	30,2	↓ -0,3	↑ 2,9	↓ -10,9
Капуста белокочанная свежая	42,4	42,7	43,0	43,0	↓ 0,0	↑ 21,9	↑ 70,1
Лук репчатый	38,7	38,8	39,1	39,0	↓ -0,3	↑ 9,3	↓ -29,7
Свёкла столовая	42,2	43,1	43,7	44,8	↑ 2,4	↑ 21,0	↑ 22,6
Морковь	49,0	49,7	50,1	50,5	↑ 0,8	↑ 15,2	↑ 8,5
Огурцы свежие	261,2	247,9	227,9	215,2	↓ -5,6	↓ -9,9	↑ 13,5
Помидоры свежие	264,0	268,8	271,3	270,8	↓ -0,2	↑ 10,6	↑ 11,3
Яблоки	129,6	130,0	130,3	131,3	↑ 0,8	↑ 6,2	↑ 20,6

ИСТОЧНИК: РОССТАТ



Средние потребительские цены на овощи в Федеральных округах России, руб./кг на 25.03.2024г.

Наименование Ф.О.	Картофель	Капуста белокочанная свежая	Лук репчатый	Свёкла столовая	Морковь	Огурцы свежие	Помидоры свежие	Яблоки
Российская Федерация	30,23	43,01	38,95	44,75	50,45	215,16	270,79	131,34
Центральный	26,37	41,14	39,67	39,95	51,71	219,95	273,08	129,50
Северо-Западный	28,87	46,49	47,68	44,33	56,88	223,81	283,96	144,44
Южный	33,30	42,38	37,94	42,38	43,05	209,89	249,58	103,49
Северо-Кавказский	33,72	42,97	34,95	48,88	46,36	205,32	227,43	103,71
Приволжский	24,29	38,03	34,26	41,37	39,43	182,80	252,46	114,69
Уральский	29,37	41,89	35,24	49,58	55,95	217,84	297,33	145,69
Сибирский	32,47	40,50	33,51	44,20	52,53	217,52	301,50	161,51
Дальневосточный	65,54	71,30	63,42	83,55	96,21	335,55	316,03	218,39

ИСТОЧНИК: РОССТАТ

Еженедельные средние потребительские цены на овощи в ЮФО и СКФО, руб./кг на 25.03.2024г.

Наименование региона	Картофель	Капуста белокочанная свежая	Лук репчатый	Свёкла столовая	Морковь	Огурцы свежие	Помидоры свежие	Яблоки
ЮФО	33,30	42,38	37,94	42,38	43,05	209,89	249,58	103,49
Республика Адыгея	31,14	43,71	38,56	45,92	44,77	181,67	224,51	81,64
Республика Калмыкия	33,33	47,48	37,49	46,73	40,48	171,98	218,99	98,28
Республика Крым	32,71	31,23	38,97	37,49	40,18	221,07	242,74	93,96
Краснодарский край	37,05	49,55	41,87	49,12	49,65	222,1	263,61	110,55
Астраханская область	31,17	39,11	31,82	41,78	37,59	184,64	214,96	109,97
Волгоградская область	28,01	39,43	30,96	37,48	34,13	188,94	234,82	99,09
Ростовская область	32,03	43,17	39,28	41,89	44,32	213,38	257,85	102,94
СКФО	33,72	42,97	34,95	48,88	46,36	205,32	227,43	103,71
Республика Дагестан	33,84	41,99	34,63	51,80	48,17	193,10	207,68	95,53
Республика Ингушетия	38,03	42,74	38,46	53,63	54,99	242,58	257,23	111,67
Кабардино-Балкарская Республика	31,01	40,69	34,03	44,92	39,38	223,35	259,16	113,55
Карачаево-Черкесская Республика	33,84	42,17	34,14	43,91	49,30	247,60	281,37	102,47
Республика Северная Осетия - Алания	32,81	42,42	33,79	42,76	48,10	217,13	255,68	110,30
Чеченская Республика	34,80	45,06	32,43	55,46	52,97	206,02	214,02	108,01
Ставропольский край	33,20	43,56	37,58	44,32	40,69	213,96	243,11	116,53
изменение ЮФО к СКФО, %	↓ -1,25	↓ -1,37	↑ 8,56	↓ -13,30	↓ -7,14	↑ 2,23	↑ 9,74	↓ -0,21

ИСТОЧНИК: РОССТАТ

Цены на морковь в России

Оптовые цены. Средние оптовые цены на морковь в России, по состоянию на 15 марта 2024 года, находились на отметках в 19,2 РУБ/кг без НДС (под оптовой ценой здесь понимается цена на объем закупки в 20 тонн). При этом средний ценовой минимум составил 13,8 РУБ/кг, средний максимум - 25,2 РУБ/кг. За неделю они снизились на 1,5%, за месяц - выросли на 3,8%, за 3 месяца - на 11,0%. За год цены укрепились на 9,7%.

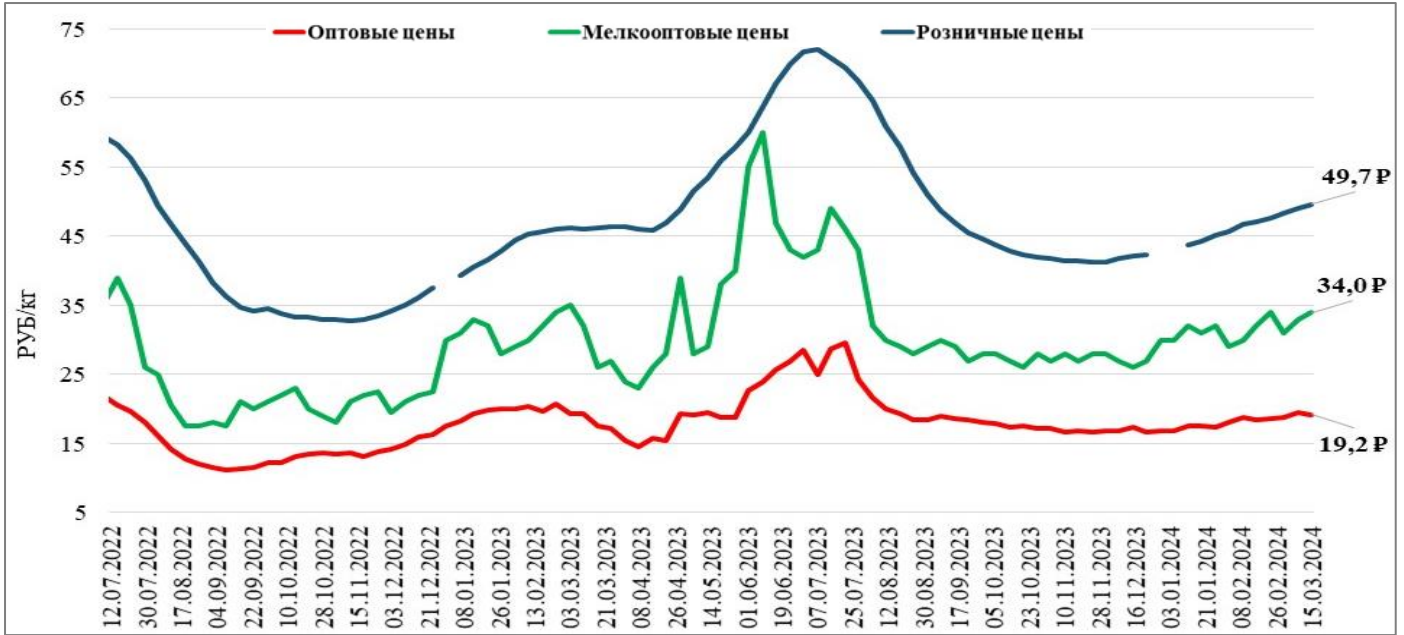
По оперативным данным АБ-Центр, по состоянию на 22 марта средние оптовые цены на морковь опустились до 18,9 РУБ/кг без НДС.

Динамика оптовых цен на морковь в России в 2023-2024 гг., руб./кг без НДС



Источник: <https://ab-centre.ru/news/rossiyskiy-rynok-morkovi-klyuchevye-tendenci>

Корреляция оптовых, мелкооптовых и розничных цен на морковь в России в 2022-2024 гг., руб/кг



Источник: <https://ab-centre.ru/news/rossiyskiy-rynok-morkovi-klyuchevye-tendencii>

Мелкооптовые цены. По состоянию на 15 марта 2024 года, средние мелкооптовые цены на морковь в Москве составили 34,0 РУБ/кг (здесь и далее - цены без НДС). За неделю они выросли на 3,0%, за месяц - на 6,3%, за 3 месяца и за год - на 30,8%. Примечание. Под мелкооптовыми ценами в данной статье понимается цена на объем закупки в 30 кг. Мелкооптовые цены в статье представлены без учета НДС.

**Информация подготовлена отделом информационно-аналитическим
ГКУ КК «Кубанский сельскохозяйственный информационно-консультационный центр»**

Информация предоставляется «как есть» и только для информационных целей, не для торговых целей или консультаций, и публикуется с задержкой.