

# ЦЕНЫ НА ОВОЩИ И ФРУКТЫ В РОССИИ ПО СОСТОЯНИЮ НА 01.04.2022 ГОДА

## В России наблюдаются дефицит и подорожание овощей

В крупных российских торговых сетях отмечают нехватку наиболее популярных овощей открытого грунта и рост цен на них. Об этом сообщает «Коммерсантъ» со ссылкой на источники в продовольственной рознице.

Особенно это коснулось таких распространённых позиций как белокочанная капуста, морковь и свекла. С начала марта закупочные цены (по которым розничные сети приобретают товар) на эти овощи выросли, соответственно, на 56, 47 и 62 процента. По данным Росстата, с конца февраля по 18 марта розничные цены на первый из овощей поднялись на 11,14, а второй — 10,73%. Заметнее всего капуста и морковь подорожали в крупных сетях Москвы — до 89-130 рублей (на 25-30 процентов) и до 49,9–59,5 рублей (11–22 процента соответственно).

Причинами источники назвали сокращение урожая этих культур и ограниченное предложение от зарубежных поставщиков. Например, как рассказал исполнительный директор Союза участников рынка картофеля и овощей Алексей Красильников, в прошлом году российские фермеры урезали посевные площади под капусту из-за нескольких подряд лет неурожая. Это подтверждают данные Росстата, согласно которым площадь под неё за тот период в хозяйствах всех категорий сократилась на 7,2 процента до 71,3 тысячи гектаров, а урожай — на 10,4 процента до 2,37 миллиона тонн. Сейчас начался традиционный сезон, когда местные запасы урожая прошлого года закончились, а на рынок начал поступать импорт. Обычно он длится от одного до полутора месяцев. В него производители вошли с низкими запасами этой и других овощных культур. По словам Красильникова, в целом они составили чуть более 156 тысяч тонн. При этом та же капуста закончилась раньше, чем успел созреть новый урожай у таких экспортёров как Египет, Турция и Узбекистан. Также некоторым хозяйствам и вовсе пришлось отказаться от её выращивания из-за сложностей со сбором и хранением.

По данным участников рынка, поставщики с крупными мощностями хранения начали придерживать овощную продукцию в ожидании её подорожания. Многие крупные торговые сети не комментируют ситуацию. Только в Metro рассказали, что сложностей с поставками нет. В Минсельхозе также отрицают риск дефицита овощей и заявляют, что они активно поступают на внутренний рынок из-за рубежа. Особенно это касается именно капусты, которую участники рынка назвали самой проблемной в этом году. По таможенным данным, на которые ссылается министерство, с начала этого года по 20 марта её экспорт в нашу страну вырос сильнее всего, на 39,1 процента. На пять процентов увеличилась поставка картофеля и на 7,8 — моркови, репы и столовой свеклы. В министерстве рассказали, что эти овощи стабильно ввозятся из Азербайджана, Египта, Израиля, Китая и Турции. При этом до 30 сентября на все виды овощей обнулены импортные пошлины. Также в министерстве отметили, что поступление на рынок свежих овощей стабилизирует цены на них. Кроме того, в этом году планируется увеличить площади под овощи открытого грунта на 20 тысяч гектаров. Однако при этом не исключаются проблемы с запасами собственных семян и поставками готовых сортов и гибридов.

## Об оценке индекса потребительских цен на плодоовощную продукцию с 19 по 25 марта 2022 года

Плодоовощная продукция в среднем подорожала на 2,7%, в том числе **лук репчатый** – на 18,3%, **капуста белокочанная** – на 15,9%, **морковь** – на 11,5%, **свекла столовая** – на 9,5%, **картофель** – на 4,1%, **яблоки** – на 3,7%, **бананы** – на 3,0%. В то же время цены на **огурцы** снизились на 7,2%, **помидоры** – на 0,7%.

Цены на лук репчатый в 9 субъектах Российской Федерации выросли на 1,4-11,0%, в 38 субъектах – на 11,1-22,0%, в 35 субъектах – на 22,1-44,0%. В Чукотском автономном округе цены не изменились. В Камчатском крае цены на лук снизились на 2,5%, Республике Саха (Якутия) – на 0,3%.

Цены на капусту белокочанную в 19 субъектах Российской Федерации выросли на 0,5-10,0%, в 41 субъекте – на 10,1-20,0%, в 20 субъектах – на 20,1-43,6%. В Чукотском автономном округе цены не изменились. В 4 субъектах цены на капусту белокочанную снизились на 0,2-2,1%.

Цены на морковь в 39 субъектах Российской Федерации выросли на 0,6-10,0%, в 29 субъектах – на 10,1-20,0%, в 10 субъектах – на 20,1-35,7%. В Чукотском автономном округе цены не изменились. В 6 субъектах цены на морковь снизились на 0,1-2,5%.

Цены на огурцы в 50 субъектах Российской Федерации снизились на 0,3-9,0%, в 29 субъектах – на 9,1-16,3%. В Магаданской области и Чукотском автономном округе цены не изменились. В 4 субъектах цены на огурцы выросли на 0,9-3,7%.

## Индексы потребительских цен на плодоовощную продукцию, %

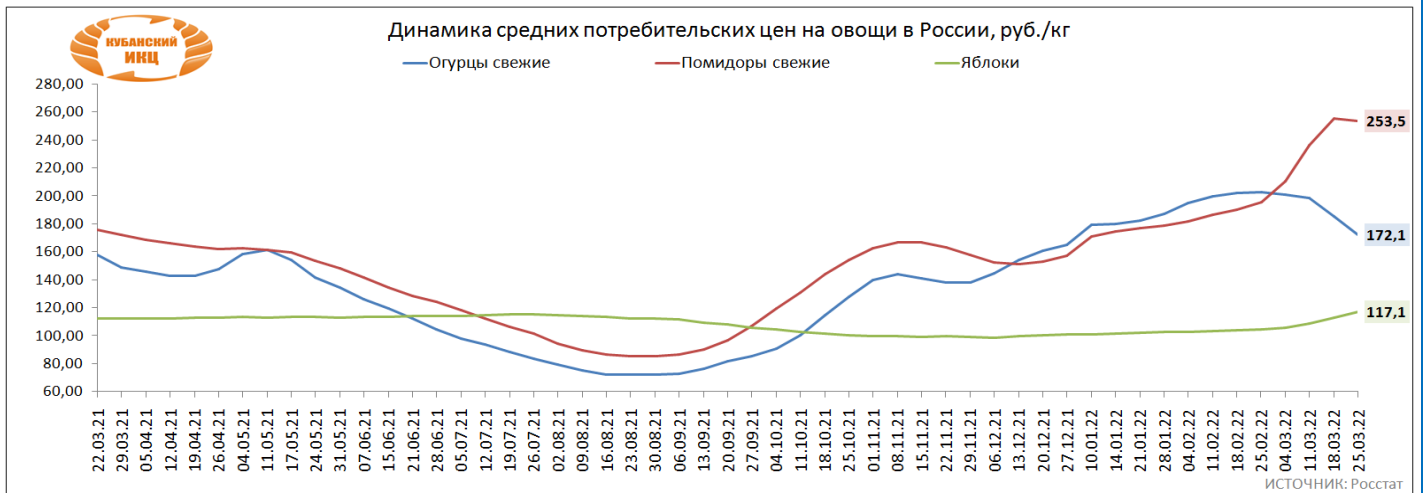
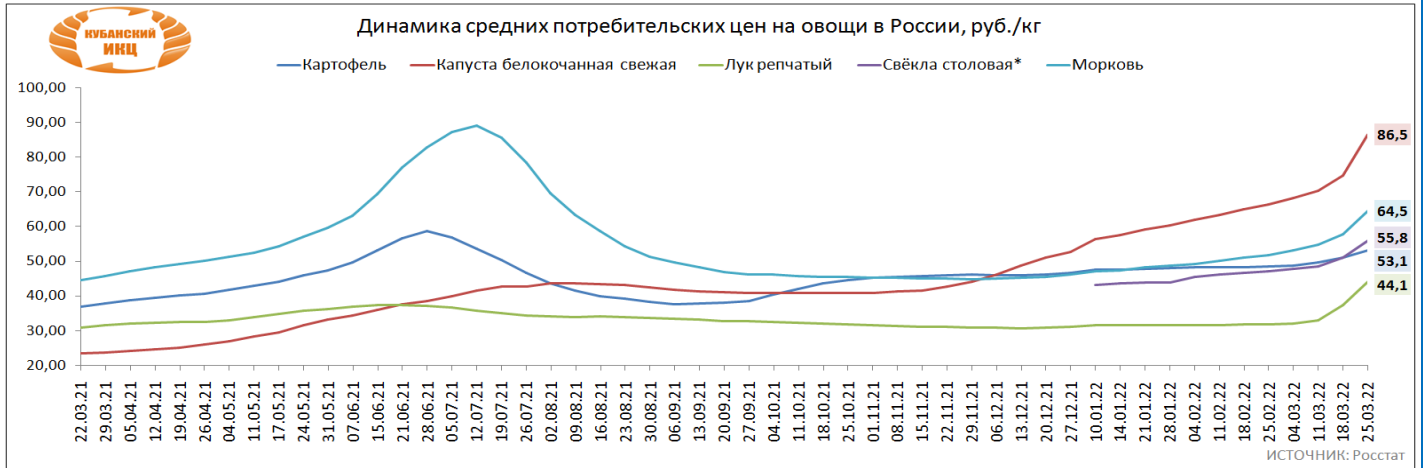
Наименование продукции	25 марта 2022 г.	11 марта 2022 г.	4 марта 2022 г.	25 марта 2022 г. к концу декабря 2021 г.
	к предыдущей дате регистрации			
Картофель	104,10	103,05	101,87	113,16
Капуста белокочанная свежая	115,93	106,36	102,75	163,81
Лук репчатый	118,28	113,65	102,34	143,18
Свекла столовая	109,45	105,22	101,64	127,92
Морковь	111,48	105,55	103,40	141,62
Огурцы свежие	92,78	93,37	98,81	104,66
Помидоры свежие	99,28	108,20	112,27	155,64
Яблоки	103,71	103,86	102,61	116,65
Бананы	102,95	107,83	111,32	153,50

ИСТОЧНИК: rosstat.gov.ru

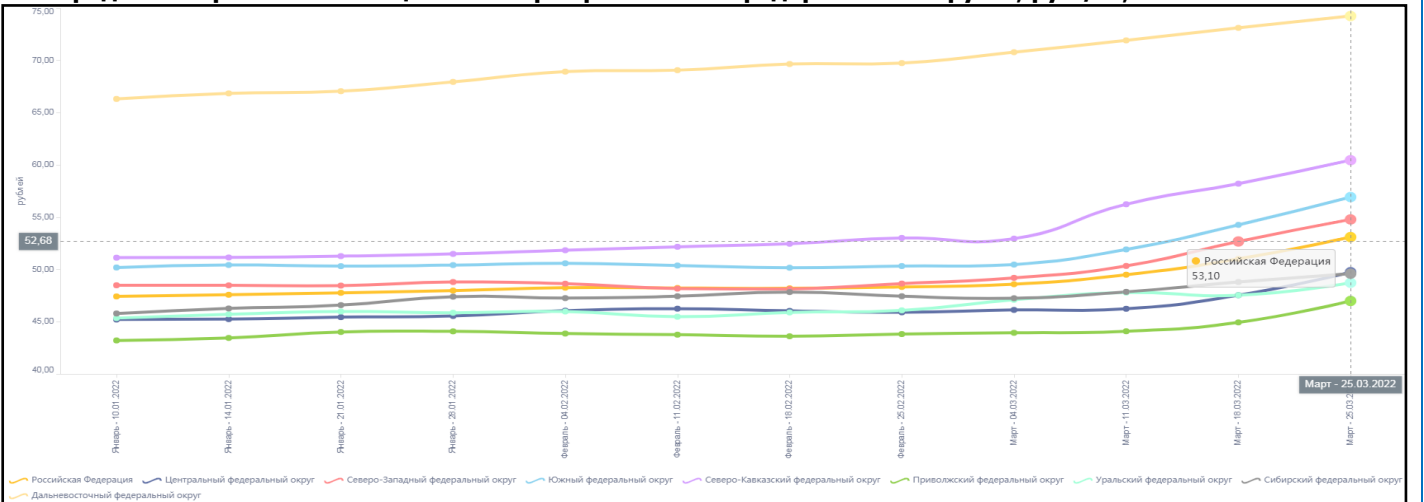
### Средние потребительские цены на овощи в России, руб./кг

Наименование федерального округа	04.03.2022	11.03.2022	18.03.2022	25.03.2022	изменения за неделю, %	изменения к началу года, %	изменения на аналогичную дату 2021г, %
Картофель	48,6	49,5	51,0	53,1	↑ 4,1	↑ 12,0	↑ 44,2
Капуста белокочанная свежая	68,3	70,1	74,6	86,5	↑ 15,9	↑ 15,9	↑ 271,1
Лук репчатый	32,1	32,8	37,3	44,1	↑ 18,3	↑ 18,3	↑ 42,7
Свёкла столовая	47,7	48,5	51,0	55,8	↑ 9,5	↑ 9,5	
Морковь	53,0	54,8	57,8	64,5	↑ 11,5	↑ 11,5	↑ 45,3
Огурцы свежие	201,1	198,7	185,5	172,1	↓ -7,2	↓ -7,2	↑ 9,2
Помидоры свежие	210,2	236,0	255,3	253,5	↓ -0,7	↓ -0,7	↑ 44,3
Яблоки	105,9	108,7	112,9	117,1	↑ 3,7	↑ 3,7	↑ 4,4

ИСТОЧНИК: РОССТАТ



### Средние потребительские цены на Картофель в РФ и федеральных округах, руб./кг, на 25.03.2022 г.



**Средние потребительские цены на овощи в России, руб./кг, на 25.03.2022г.**

Наименование федерального округа	Картофель	Капуста белокочанная свежая	Лук репчатый	Свёкла столовая	Морковь	Огурцы свежие	Помидоры свежие	Яблоки
<b>Российская Федерация</b>	<b>53,10</b>	<b>86,47</b>	<b>44,13</b>	<b>55,81</b>	<b>64,47</b>	<b>172,10</b>	<b>253,50</b>	<b>117,07</b>
Центральный	49,74	81,92	42,86	50,72	64,12	169,47	242,82	118,15
Северо-Западный	54,79	98,84	49,10	57,13	66,45	181,36	262,19	132,28
Южный	56,93	87,62	41,95	59,30	61,54	166,92	227,89	88,97
Северо-Кавказский	60,46	86,90	45,90	62,22	66,23	177,31	220,34	90,78
Приволжский	46,99	79,65	39,46	48,37	56,09	148,96	237,47	104,57
Уральский	48,73	83,47	40,16	52,12	62,70	170,26	262,36	121,92
Сибирский	49,60	91,66	41,88	54,44	60,61	162,21	304,80	136,21
Дальневосточный	74,25	105,20	62,28	77,21	105,16	294,44	384,54	188,36

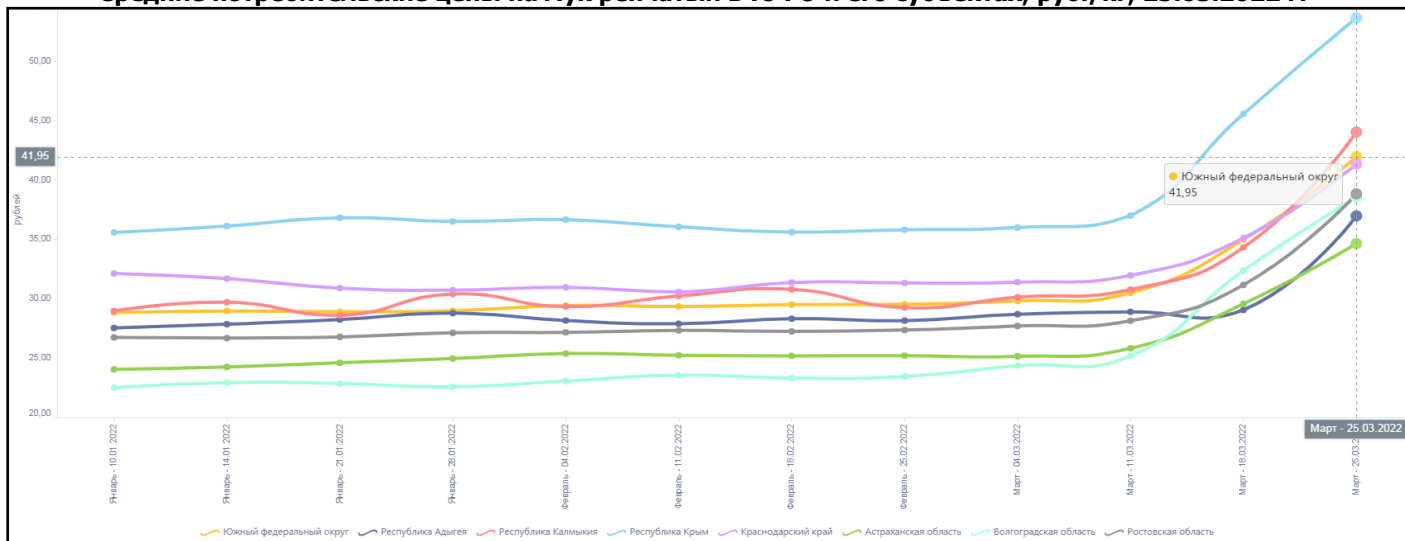
РОССТАТ

**Еженедельные средние потребительские цены на овощи в ЮФО и СКФО, руб./кг на 25.03.2022г.**

Наименование региона	Картофель	Капуста белокочанная свежая	Лук репчатый	Свёкла столовая	Морковь	Огурцы свежие	Помидоры свежие	Яблоки
<b>ЮФО</b>	<b>56,93</b>	<b>87,62</b>	<b>41,95</b>	<b>59,30</b>	<b>61,54</b>	<b>166,92</b>	<b>227,89</b>	<b>88,97</b>
Республика Адыгея	48,91	95,69	36,97	57,51	58,87	177,20	206,26	77,06
Республика Калмыкия	59,73	93,42	44,03	67,64	62,50	154,62	203,97	95,59
Республика Крым	62,26	93,68	53,64	58,46	69,71	181,36	253,39	79,32
<b>Краснодарский край</b>	<b>60,33</b>	<b>87,50</b>	<b>41,34</b>	<b>63,66</b>	<b>69,40</b>	<b>173,12</b>	<b>235,71</b>	<b>95,59</b>
Астраханская область	52,36	78,11	34,64	57,64	49,17	164,47	183,69	96,92
Волгоградская область	53,35	83,07	38,53	53,86	51,03	132,20	211,37	85,83
Ростовская область	53,70	87,65	38,82	57,93	56,96	173,45	223,19	87,22
<b>СКФО</b>	<b>60,46</b>	<b>86,90</b>	<b>45,90</b>	<b>62,22</b>	<b>66,23</b>	<b>177,31</b>	<b>220,34</b>	<b>90,78</b>
Республика Дагестан	63,16	88,01	47,82	63,81	68,32	178,35	219,97	90,80
Республика Ингушетия	62,11	91,62	46,85	62,64	70,85	182,69	265,21	99,84
Кабардино-Балкарская Республика	50,63	84,88	38,53	56,90	56,58	168,01	234,89	102,66
Карачаево-Черкесская Республика	55,83	97,82	51,80	67,30	74,63	200,71	248,04	94,78
Республика Северная Осетия - Алания	50,57	74,50	41,51	62,39	66,81	168,73	212,05	93,29
Чеченская Республика	63,49	76,77	43,87	66,80	70,55	180,40	201,74	87,34
Ставропольский край	55,70	90,52	44,85	56,98	57,66	172,71	221,16	88,52
<b>изменение ЮФО к СКФО, %</b>	<b>↓ -5,84</b>	<b>↑ 0,83</b>	<b>↓ -8,61</b>	<b>↓ -4,69</b>	<b>↓ -7,08</b>	<b>↓ -5,86</b>	<b>↑ 3,43</b>	<b>↓ -1,99</b>

РОССТАТ

**Средние потребительские цены на Лук репчатый в ЮФО и его субъектах, руб./кг, 25.03.2022 г.**



**Информация подготовлена отделом информационно-аналитическим  
ГКУ КК «Кубанский сельскохозяйственный информационно-консультационный центр»**

Информация предоставляется «как есть» и только для информационных целей, не для торговых целей или консультаций, и публикуется с задержкой.