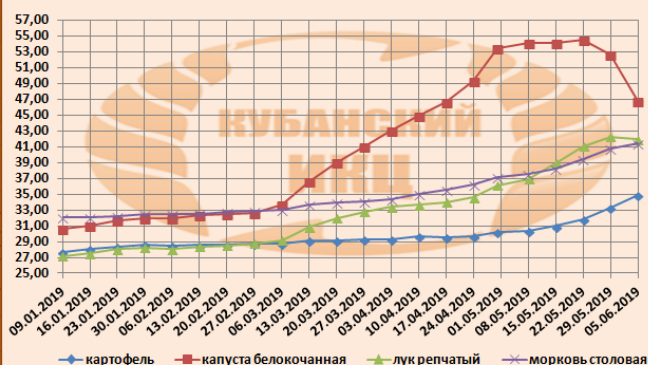


О СИТУАЦИИ НА РЫНКЕ ОВОЩЕЙ И ФРУКТОВ В КРАСНОДАРСКОМ КРАЕ ПО СОСТОЯНИЮ НА 07.06.2019

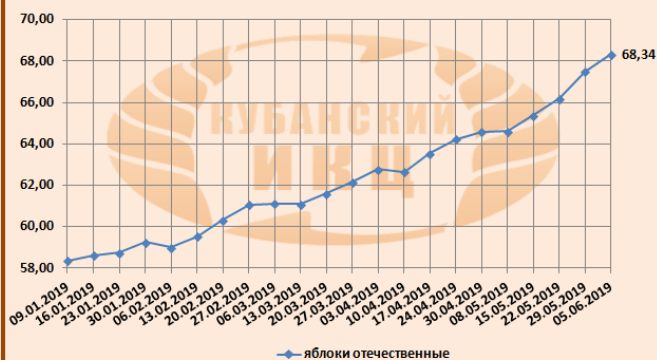
Средние потребительские цены на овощи в Краснодарском крае, руб./кг (данные РЭК)

Наименование товара	08.05.2019	15.05.2019	22.05.2019	29.05.2019	05.06.2019	изменения, % за неделю	изменения, % в начале года	изменения, % на аналог. дату 2018г
картофель	30,34	30,96	31,81	33,29	34,92	↑ 4,90	↑ 26,29	↑ 14,94
капуста белокочанная	54,19	54,11	54,55	52,66	46,74	↓ -11,24	↑ 52,65	↑ 69,48
лук репчатый	36,90	38,95	41,04	42,31	41,95	↓ -0,86	↑ 54,27	↑ 69,61
морковь столовая	37,55	38,23	39,44	40,81	41,45	↑ 1,58	↑ 28,98	↑ 15,92
яблоки отечественные	64,63	65,38	66,20	67,51	68,34	↑ 1,22	↑ 17,09	↓ -3,32

Динамика средних потребительских цен на овощи в Краснодарском крае в 2019 г, руб./кг (данные РЭК)



Динамика средних потребительских цен на яблоки отечественные в Краснодарском крае в 2019 году, руб./кг (данные РЭК)



Средние оптово-отпускные цены на овощи в Краснодарском крае в 2019г (данные РЭК)

Овощи свежие и картофель	01.01.2019	01.02.2019	01.03.2019	01.04.2019	01.05.2019	01.06.2019	изменения к предыдущему месяцу, %	изменения к аналогичному у периоду 2018 года, %
Картофель	22,20	23,20	23,70	24,60	24,60	25,30	↑ 2,85	↑ 10,00
Капуста белокочанная	23,00	24,00	24,70	35,20	42,90	42,90	→ 0,00	↑ 126,98
Капуста цветная	76,20	79,70	108,70	112,10	107,30	75,20	↓ -29,92	↑ 52,23
Лук репчатый	20,50	21,90	22,40	23,60	28,10	28,30	↑ 0,71	↑ 48,17
Лук зеленый	180,70	181,50	180,40	183,60	183,50	182,20	↓ -0,71	↑ 17,55
Чеснок	138,10	137,80	131,50	132,80	132,50	131,30	↓ -0,91	↓ -15,34
Морковь	28,10	28,00	27,90	27,70	32,10	31,70	↓ -1,25	↑ 18,28
Свёкла столовая	28,00	27,90	27,60	28,40	28,20	29,00	↑ 2,84	↑ 33,03
Огурцы	85,20	103,20	111,70	114,40	108,30	72,80	↓ -32,78	↑ 32,85
Помидоры	95,40	112,40	118,10	120,60	122,30	106,30	↓ -13,08	↑ 15,67
Кабачки	69,90	83,50	-	131,50	95,30	55,60	↓ -41,66	↑ 13,93
Баклажаны	171,70	169,20	-	-	139,50	114,50	↓ -17,92	↓ -10,96
Перец сладкий	77,20	118,70	121,00	134,60	140,20	132,40	↓ -5,56	↓ -12,95
Редька	27,50	35,70	35,70	36,90	37,10	37,20	↑ 0,27	-
Зелень (петрушка)	179,00	182,70	184,70	190,80	188,50	172,50	↓ -8,49	↑ 20,29
Зелень (укроп)	174,60	180,70	185,20	194,20	195,20	173,40	↓ -11,17	↑ 18,85
Яблоки отечественные	51,00	50,20	51,70	51,80	48,80	49,10	↑ 0,61	↓ -12,32


Средние оптово-отпускные цены на фрукты в Краснодарском крае в 2019г (данные РЭК)

Плоды свежие	01.01.2019	01.02.2019	01.03.2019	01.04.2019	01.05.2019	01.06.2019
Яблоки отечественные	51,0	50,2	51,7	51,8	48,8	49,1
Груши отечественные	70,6	72,4	68,4	80,3	80,8	77,5
Апельсины	73,3	74,1	72,3	74,1	72,0	72,9
Лимон	106,0	107,2	104,0	99,6	100,6	108,5
Киви	113,9	114,6	105,3	105,3	97,8	96,6
Бананы	59,8	61,3	63,5	60,0	61,9	63,4
Мандарины	64,5	64,1	65,9	67,4	65,3	65,6


Средние потребительские цены на продовольственные товары в обследуемых городах Краснодарского края на 3 июня 2019 года (данные Крайстат)

	Краснодарский край	Краснодар	Армавир	Ейск	Новоросси йск	Сочи	Туапсе
Картофель	39,14	39,25	35,18	43,43	40,27	41,66	38,56
Капуста белокочанная свежая	64,04	63,12	62,81	63,63	60,27	80,47	61,41
Лук репчатый	54,72	57,24	56,32	48,36	50,61	60,58	51,43
Морковь	47,30	46,34	49,59	46,91	48,81	46,31	45,62
Огурцы свежие	100,11	86,46	96,30	97,22	105,59	134,51	114,46
Помидоры свежие	146,93	138,10	147,45	159,76	144,73	186,90	132,95
Яблоки	86,37	89,44	76,90	86,16	84,34	110,16	79,37

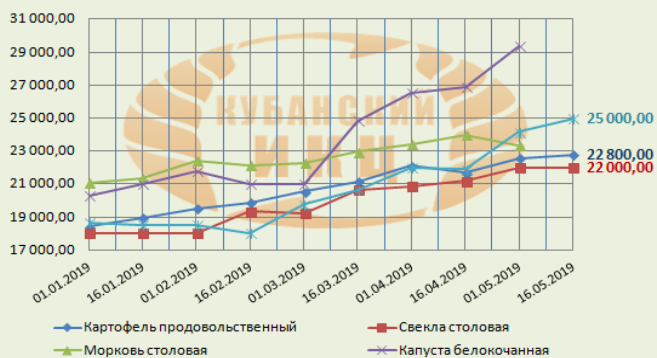
Средние цены потребителей на овощи и яблоки, руб./кг (данные ГБУ КК «Кубанский с/х ИКЦ»)

	01.03.2019	16.03.2019	01.04.2019	16.04.2019	01.05.2019	16.05.2019	изменение за месяц, %	изменение к 15.05.2018, %
Картофель	28,14	29,92	30,03	29,13	30,30	31,00	↑ 6,42	↑ 8,91
Свекла столовая	29,48	29,81	30,11	29,75	30,94	31,94	↑ 7,35	↑ 10,61
Морковь столовая	30,94	31,87	31,95	31,81	33,27	34,17	↑ 7,40	↑ 14,91
Капуста белокочанная	30,25	33,47	35,13	38,61	40,16	42,16	↑ 9,19	↑ 58,71
Лук репчатый	28,12	30,68	30,98	30,51	31,51	32,65	↑ 7,00	↑ 17,69
Чеснок	162,94	158,96	162,24	162,66	167,28	172,25	↑ 5,89	↓ -7,63
Огурцы тепличные	139,42	147,07	149,18	134,14	135,83	131,50	↓ -1,97	↑ 38,67
Томаты тепличные	150,33	160,00	161,37	172,25	172,60	173,67	↑ 0,82	↑ 7,98
Яблоки отечественные	57,45	58,36	57,96	59,13	59,71	59,91	↑ 1,31	↑ 3,99

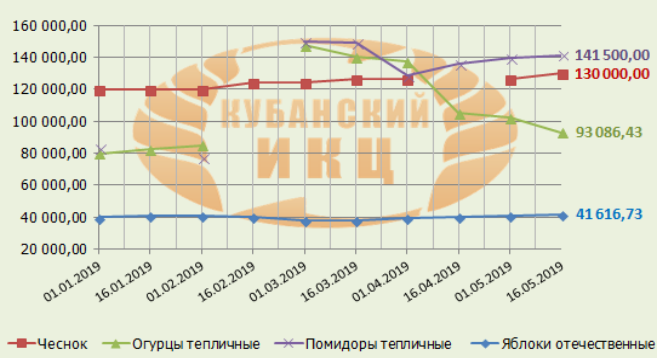
Средние цены производителей на реализованные овощи и яблоки, руб./тн (данные ГБУ КК «Кубанский с/х ИКЦ»)

	01.03.2019	16.03.2019	01.04.2019	16.04.2019	01.05.2019	16.05.2019	изменение за месяц, %	изменение к аналогичному периоду 2018, %
Картофель продовольственный	20 537,50	21 142,86	22 100,00	21 687,50	22 583,33	22 800,00	↑ 5,13	↑ 22,4
Свекла столовая	19 200,00	20 625,00	20 833,33	21 180,00	22 000,00	22 000,00	↑ 3,87	↑ 41,9
Морковь столовая	22 285,71	22 966,67	23 400,00	24 000,00	23 333,33			
Капуста белокочанная	21 000,00	24 833,33	26 500,00	26 875,00	29 375,00			
Лук репчатый	19 750,00	20 625,00	22 000,00	21 900,00	24 166,67	25 000,00	↑ 14,16	↑ 90,8
Чеснок	124 500,00	126 500,00	126 500,00		126 500,00	130 000,00		↑ 18,2
Огурцы тепличные	147 500,00	140 166,67	137 500,00	105 135,71	102 343,75	93 086,43	↓ -11,46	↑ 22,8
Помидоры тепличные	150 000,00	149 166,67	128 750,00	136 040,00	139 944,29	141 500,00	↑ 4,01	↑ 45,3
Яблоки отечественные	38 136,36	38 272,73	39 558,33	40 005,44	41 085,00	41 616,73	↑ 4,03	↑ 7,9

Динамика средних цен производителей на реализованную сельскохозяйственную продукцию, руб./тн в 2019 г. (по данным ГБУ КК "Кубанский сельскохозяйственный ИКЦ")



Динамика средних цен производителей на реализованную сельскохозяйственную продукцию, руб./тн в 2019 г. (по данным ГБУ КК "Кубанский сельскохозяйственный ИКЦ")



Информация подготовлена отделом информационно-аналитическим ГБУ КК «Кубанский сельскохозяйственный ИКЦ»