

ЦЕНЫ НА ОВОЩИ В КРАСНОДАРСКОМ КРАЕ ПО СОСТОЯНИЮ НА 31.07.2020 ГОДА

Продолжается уборка овощных культур в защищенном грунте в сельхозпредприятиях и КФХ. Всего собрано 72837 тн (+4340 тн к 22.07.2020 г.) овощных и зеленных культур.

В крае начались работы по **уборке овощей открытого грунта**. По состоянию на 29.07.2020 года **картофель** убран с площади 4408,5 га, валовой сбор составляет 112891,5 тонны, урожайность 256,1 ц/га; **овощной горошек** убран с площади 11811,8 га, валовой сбор составляет 54654,9 тн, урожайность 46,3 ц/га (уборка закончена);

капуста убрана с площади 332,54 га, валовой сбор составляет 7407,12 тн, урожайность 222,7 ц/га;

кабачки убраны с площади 1184 га, валовой сбор составляет 21711,5 тн, урожайность 183,4 ц/га;

лук убран с площади 957 га, валовой сбор составляет 32620,24 тн, урожайность 340,9 ц/га;

огурцы убраны с площади 111,66 га, валовой сбор составляет 2764,7 тн, урожайность 247,6 ц/га;

томаты убраны с площади 31,35 га, валовой сбор составляет 639,2 тн, урожайность 203,9 ц/га;

чеснок убран с площади 422,8 га, валовой сбор составляет 4360,08 тн, урожайность 103,1 ц/га;

прочие **овощные культуры** (перец, баклажаны) убраны с площади 334,2 га, валовой сбор составляет 6438,4 тн, урожайность 192,7 ц/га;

сахарной кукурузы фактически убрано 24,6 га, валовой сбор составляет 195,63 тн, урожайность 79,5 ц/га

Продолжается **сбор плодов**. По состоянию на 30.07.2020 года фактически убрано:

семечковых культур с площади 857,6 га (-99,7 га к 2019 году), валовой сбор составил 7724,2 тн, урожайность 90,1 ц/га (-40,1 ц/га к 2019 г);

косточковых культур с площади 1493,5 га, валовой сбор составляет 3921,6 тн, урожайность – 26,3 ц/га;

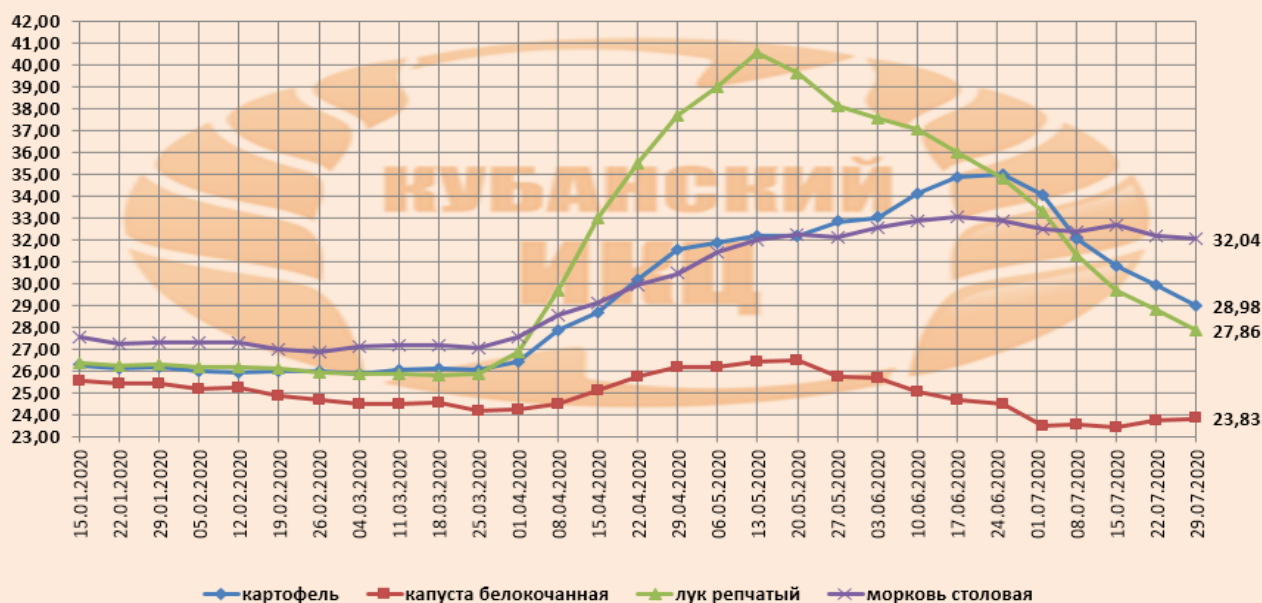
Собрано **ягодных культур** открытого грунта с площади 171,2 га, валовой сбор составляет 752,9 тн, урожайность 44,0 ц/га, закрытого грунта с площади 53,2 га, валовой сбор составил 388,3 тн, урожайность 73,0 ц/га.

Наличие яблок во фруктохранилищах составляет 2197,6 тн (+218,8 тн за неделю)

**Среднекраевые розничные цены на основные овощи и фрукты в 2020 г.
(по данным РЭК-департамента цен и тарифов Краснодарского края)**

Наименование товара	02.07.2020	08.07.2020	15.07.2020	22.07.2020	29.07.2020	изменения, % за неделю	изменения, % к началу года	изменения, % на аналог. дату 2019г
картофель	34,01	32,03	30,79	29,92	28,98	▼ -3,12	▲ 10,36	▼ -5,56
капуста белокочанная	23,49	23,56	23,44	23,74	23,83	▲ 0,35	▼ -6,78	▼ -16,69
лук репчатый	33,28	31,31	29,65	28,80	27,86	▼ -3,24	▲ 5,77	▼ -18,93
морковь столовая	32,48	32,36	32,69	32,16	32,04	▼ -0,38	▲ 16,32	▼ -15,24
яблоки отечественные	87,20	88,54	88,27	86,69	85,43	▼ -1,45	▲ 43,99	▲ 26,16

**Динамика средних потребительских цен на овощи в Краснодарском крае в 2020г., руб./кг
(данные РЭК)**



Средние потребительские цены на овощи и фрукты в городах Краснодарского края на 27.07.2020 года (данные Крайстат)

(данные Крайстат)	Краснодарский край	Краснодар	Армавир	Ейск	Новоросси йск	Сочи	Туапсе
Картофель, кг	29,94	28,61	28,35	30,29	35,55	34,25	26,77
Капуста белокочанная свежая, кг	27,64	26,42	24,22	28,27	29,18	38,99	26,27
Лук репчатый, кг	27,61	28,31	23,00	28,10	30,49	34,92	24,60
Морковь, кг	43,23	46,84	38,22	47,65	44,50	46,60	34,41
Огурцы свежие, кг	73,06	72,90	60,74	73,67	75,65	99,09	71,83
Помидоры свежие, кг	75,98	69,00	72,10	70,76	80,32	108,17	77,98
Яблоки, кг	130,97	145,03	126,38	126,63	118,50	138,74	113,40


Мониторинг цен овощи и фрукты отечественные, закупаемые учреждениями Краснодарского края для государственных и муниципальных нужд в 2020 г. в сравнении с 2019 г. (по данным РЭК)

Овощи свежие и картофель	01.02.2020	01.03.2020	01.04.2020	01.05.2020	01.06.2020	01.07.2020	изменения к предыдущему месяцу, %	изменения к 01.07.2019 г., %
Картофель	20,60	20,30	20,80	23,80	24,40	24,10	↓ -1,23	↑ 1,26
Капуста белокочанная	21,80	21,40	21,70	22,10	23,10	21,10	↓ -8,66	↓ -18,53
Капуста цветная	61,00	59,10	60,10	77,70	72,90	65,10	↓ -10,70	↑ 52,10
Лук репчатый	20,10	20,30	20,60	24,20	27,00	27,20	↑ 0,74	↓ -3,55
Лук зеленый	191,00	188,20	176,00	164,10	165,10	160,50	↓ -2,79	↓ -16,10
Чеснок	138,10	141,30	146,00	169,40	176,10	136,90	↓ -22,26	↑ 12,95
Морковь	22,30	22,50	22,10	24,30	24,30	23,40	↓ -3,70	↓ -18,18
Свёкла столовая	22,80	23,00	23,70	25,60	25,40	25,20	↓ -0,79	↓ -18,71
Огурцы	85,40	85,40	89,30	81,20	79,40	49,40	↓ -37,78	↑ 29,66
Помидоры	96,70	98,30	103,10	104,20	103,80	71,90	↓ -30,73	↑ 34,39
Кабачки	85,30	92,00	95,30	92,00	74,20	45,10	↓ -39,22	↑ 55,52
Баклажаны	103,90	108,30	111,70	117,50	127,00	111,80	↓ -11,97	↑ 69,39
Перец сладкий	132,60	132,10	131,70	142,10	145,40	134,20	↓ -7,70	↑ 65,47
Редька	-	-	-	-	-	-	-	-
Зелень (петрушка)	184,50	182,20	176,20	167,40	163,10	163,70	↑ 0,37	↓ -6,67
Зелень (укроп)	182,70	184,60	172,00	170,90	166,20	168,20	↑ 1,20	↓ -6,87

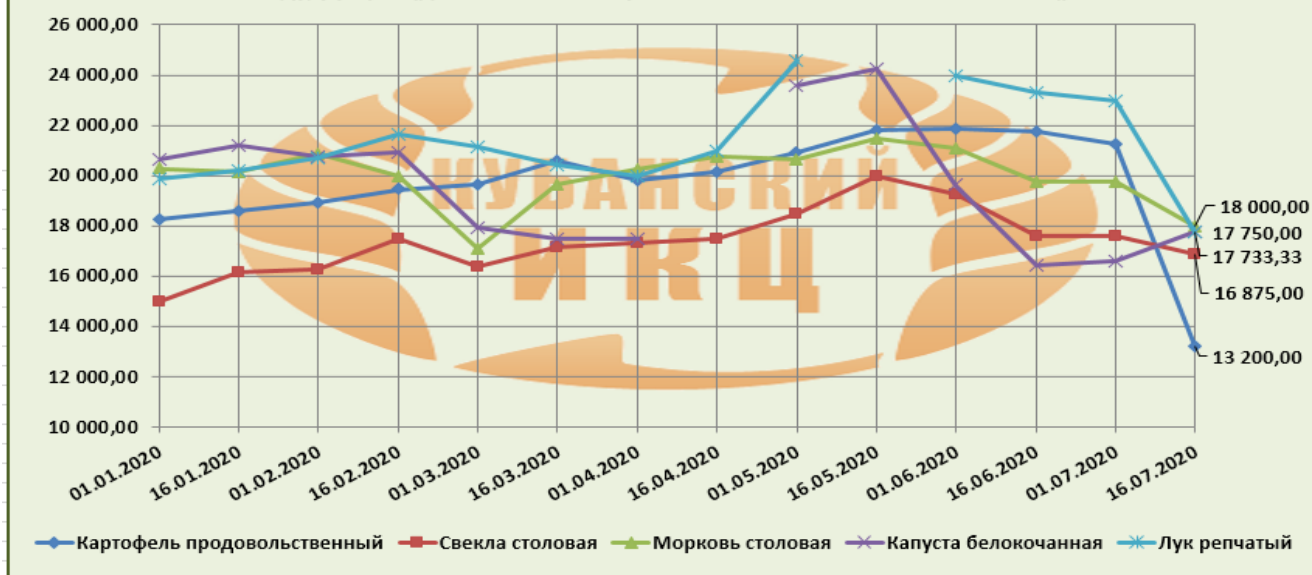
Мониторинг цен фрукты, закупаемые учреждениями Краснодарского края для государственных и муниципальных нужд в 2020г в сравнении с 2019г. (по данным РЭК)

Плоды свежие	01.02.2020	01.03.2020	01.04.2020	01.05.2020	01.06.2020	01.07.2020	изменения к предыдущему месяцу, %	изменения к 01.07.2019 г., %
Яблоки отечественные	49,00	49,60	50,60	56,10	56,00	57,40	↑ 2,50	↑ 8,30
Груши отечественные	74,10	74,00	75,70	85,00	86,80	82,80	↓ -4,61	↑ 26,03
Апельсины	74,10	72,90	71,30	74,00	71,70	72,10	↑ 0,56	↓ -4,88
Лимон	101,60	100,90	101,50	158,30	144,90	143,10	↓ -1,24	↑ 29,50
Киви	80,90	83,10	84,70	101,60	98,90	99,50	↑ 0,61	↓ -0,70
Бананы	60,20	61,70	62,80	65,40	63,50	63,90	↑ 0,63	↓ -2,74
Мандарины	65,30	64,80	63,60	70,30	79,10	78,30	↓ -1,01	↓ -2,13

Средние цены реализации на овощи сельхозпроизводителей в 2020 году, руб./т (данные ГБУ КК "Кубанский сельскохозяйственный ИКЦ")

	16.05.2020	01.06.2020	16.06.2020	01.07.2020	16.07.2020	изменение за месяц, %	изменение к 16.07.2019, %
Картофель продовольственный	21 833,33	21 875,00	21 750,00	21 250,00	13 200,00	↓ -39,31	↓ -35,38
Свекла столовая	20 000,00	19 250,00	17 600,00	17 600,00	16 875,00	↓ -4,12	↓ -17,28
Морковь столовая	21 500,00	21 100,00	19 750,00	19 750,00	18 000,00	↓ -8,86	↓ -20,59
Капуста белокочанная	24 250,00	19 615,00	16 403,33	16 610,00	17 750,00	↑ 8,21	↓ -25,65
Лук репчатый		24 000,00	23 333,33	23 000,00	17 733,33	↓ -24,00	↓ -21,88
Чеснок	237 500,00	237 500,00		178 750,00	166 500,00		↑ 85,00
Огурцы тепличные	77 460,00	66 633,33	60 450,00	55 575,00	44 000,00	↓ -27,21	↓ -6,43
Помидоры тепличные	96 500,00	87 071,43	83 525,00	73 720,00	62 125,00	↓ -25,62	↑ 4,41
Яблоки отечественные	55 721,83	52 983,00	45 694,20	55 000,00	54 389,33	↑ 19,03	↑ 20,78

Динамика средних цен сельхозпроизводителей на реализованную продукцию в 2020 году, руб./тн (данные ГБУ КК "Кубанский сельскохозяйственный ИКЦ")



Информация подготовлена отделом информационно-аналитическим ГБУ КК «Кубанский сельскохозяйственный ИКЦ»

Информация предоставляется «как есть» и только для информационных целей, не для торговых целей или консультаций, и публикуется с задержкой.