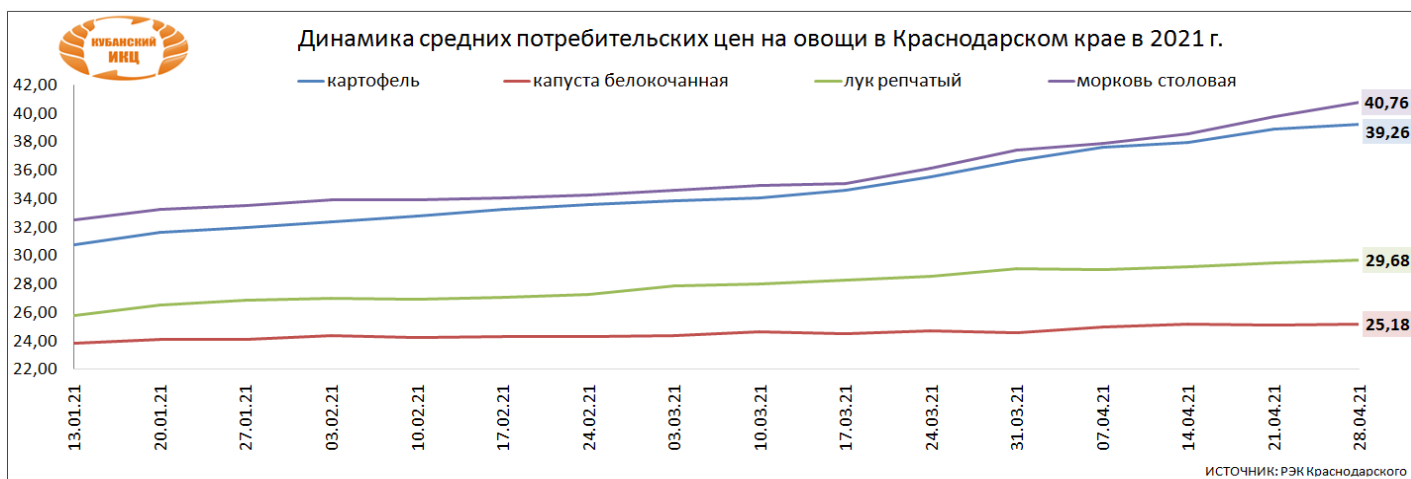


# ЦЕНЫ НА ОВОЩИ И ФРУКТЫ В КРАСНОДАРСКОМ КРАЕ ПО СОСТОЯНИЮ НА 30.04.2021 ГОДА

Среднекраевые розничные цены на основные овощи и фрукты, руб./кг.

Наименование товара	07.04.21	14.04.21	21.04.21	28.04.21	изменения за неделю, %	изменения к началу года, %	изменения на аналог. дату 2020, %
картофель	37,61	37,97	38,87	39,26	↑ 0,99	↑ 27,58	↑ 24,56
капуста белокочанная	24,98	25,15	25,11	25,18	↑ 0,27	↑ 5,63	↓ -3,83
лук репчатый	29,03	29,21	29,48	29,68	↑ 0,69	↑ 15,06	↓ -21,16
морковь столовая	37,88	38,53	39,77	40,76	↑ 2,48	↑ 25,50	↑ 33,86
яблоки отечественные	74,46	74,86	74,83	75,79	↑ 1,28	↑ 8,02	↑ 3,51

РЭК Краснодарского края



Уровни потребительских цен на овощи в Краснодарском крае, руб./кг

Наименование товара	Розничные цены 21.04.2021			Розничные цены 28.04.2021			рост средней цены за неделю, %
	Среднекраевые	Минимальные	Максимальные	Среднекраевые	Минимальные	Максимальные	
Картофель	38,87	25,50	50,00	39,26	26,00	50,00	100,99
Капуста белокочанная свежая	25,11	17,00	37,00	25,18	17,00	37,00	100,27
Лук репчатый	29,48	21,90	40,00	29,68	21,90	40,00	100,69
Морковь	39,77	29,00	55,00	40,76	30,00	55,00	102,48
Яблоки отечественные	74,83	55,00	95,00	75,79	55,00	100,00	101,28

РЭК

Средние потребительские цены на овощи и фрукты в городах Краснодарского края на 26.04.2021г.

	Краснодарский край	Краснодар	Армавир	Ейск	Новороссийск	Сочи	Туапсе
Картофель	47,23	49,59	44,79	46,44	46,47	47,69	45,84
Капуста белокочанная свежая	25,68	26,15	24,10	23,46	27,82	30,89	22,46
Лук репчатый	31,53	33,63	27,40	29,66	33,17	36,38	28,47
Морковь	51,38	53,41	50,27	48,73	52,00	53,20	47,79
Огурцы свежие	153,04	150,48	153,08	143,19	141,73	192,83	151,44
Помидоры свежие	154,79	159,72	150,71	149,23	146,83	200,20	126,36
Яблоки	99,00	103,52	91,29	90,04	102,15	119,91	87,25

КРАЙСТАТ

Мониторинг цен оптовых (мелкий опт) на фрукты в Краснодарском крае, руб./кг в 2021г.

Плоды свежие	01.01.2021	01.02.2021	01.03.2021	01.04.2021	изменения к предыдущему месяцу, %	изменения к 01.01.2020 г., %
Яблоки отечественные	53,00	53,80	57,70	60,20	↑ 4,33	↑ 18,97
Груши отечественные	103,10	-	-	-		
Апельсины	76,30	77,30	73,70	75,10	↑ 1,90	↑ 5,33
Лимон	94,70	93,30	93,40	96,50	↑ 3,32	↓ -4,93
Киви	91,60	91,40	97,70	98,20	↑ 0,51	↑ 15,94
Бананы	55,00	59,70	65,20	63,20	↓ -3,07	↑ 0,64
Мандарины	70,60	72,80	70,50	73,60	↑ 4,40	↑ 15,72

РЭК

Мониторинг цен оптовых (мелкий опт) на овощи в Краснодарском крае, руб./кг в 2021г.

Овощи свежие и картофель	01.01.2021	01.02.2021	01.03.2021	01.04.2021	изменения к предыдущему месяцу, %	изменения к соотв. периоду 2020 г., %
Картофель	22,80	22,50	24,60	26,60	↑ 8,13	↑ 27,88
Капуста белокочанная	20,00	19,70	19,90	21,00	↑ 5,53	↓ -3,23
Капуста цветная	62,20	66,80	117,00	94,50	↓ -19,23	↑ 57,24
Лук репчатый	20,80	20,40	20,30	22,10	↑ 8,87	↑ 7,28
Лук зеленый	173,20	171,40	183,10	186,20	↑ 1,69	↑ 5,80
Чеснок	142,60	144,40	142,40	153,00	↑ 7,44	↑ 4,79
Морковь	25,50	26,30	27,30	27,40	↑ 0,37	↑ 23,98
Свёкла столовая	24,00	24,50	25,80	26,90	↑ 4,26	↑ 13,50
Огурцы	77,20	85,50	124,50	115,70	↓ -7,07	↑ 29,56
Помидоры	89,80	95,20	112,40	116,40	↑ 3,56	↑ 12,90
Кабачки	69,70	92,50	103,80	110,50	↑ 6,45	↑ 15,95
Баклажаны	80,50	117,50	-	111,70		→ 0,00
Перец сладкий	90,10	132,30	165,20	169,10	↑ 2,36	↑ 28,40
Редька	52,50	50,30	-	42,20		
Зелень (петрушка)	168,80	173,30	185,30	188,00	↑ 1,46	↑ 6,70
Зелень (укроп)	170,70	173,30	184,10	187,30	↑ 1,74	↑ 8,90

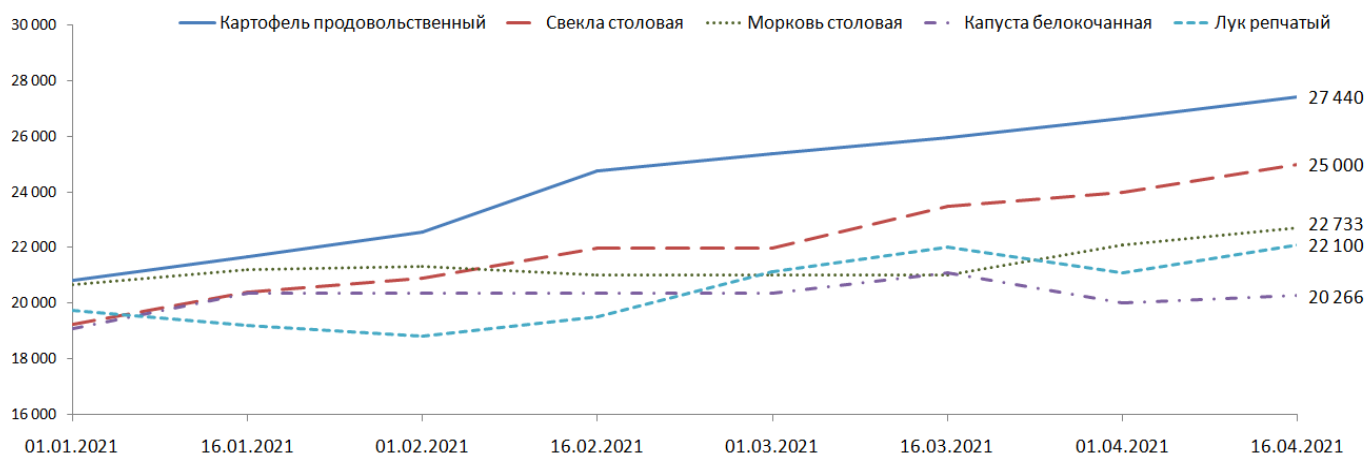
РЭК

Средние цены реализации на овощи сельхозпроизводителей, руб./т  
(данные ГКУ КК "Кубанский сельскохозяйственный ИКЦ")

Наименование продукции	01.02.2021	16.02.2021	01.03.2021	16.03.2021	01.04.2021	16.04.2021	изменение за месяц, %	изменение к 2020 году, %
Картофель продовольственный	22 550	24 750	25 375	25 963	26 638	27 440	↑ 6%	↑ 36%
Свекла столовая	20 900	22 000	22 000	23 500	24 000	25 000	↑ 6%	↑ 43%
Морковь столовая	21 320	21 000	21 000	21 000	22 100	22 733	↑ 8%	↑ 10%
Капуста белокочанная	20 353	20 353	20 350	21 088	20 000	20 266	↓ -4%	
Лук репчатый	18 833	19 500	21 125	22 025	21 090	22 100	↑ 0%	↑ 5%
Чеснок	168 425		140 000	140 000	132 000	132 000	↓ -6%	↑ 1%
Огурцы тепличные	124 125	162 500	149 500	142 833	120 987	114 787	↓ -20%	↑ 34%
Помидоры тепличные	126 625	160 500	155 000	157 750	132 394	127 074	↓ -19%	↑ 17%
Яблоки отечественные	44 504	44 820	48 080	51 323	51 846	55 812	↑ 9%	↑ 24%



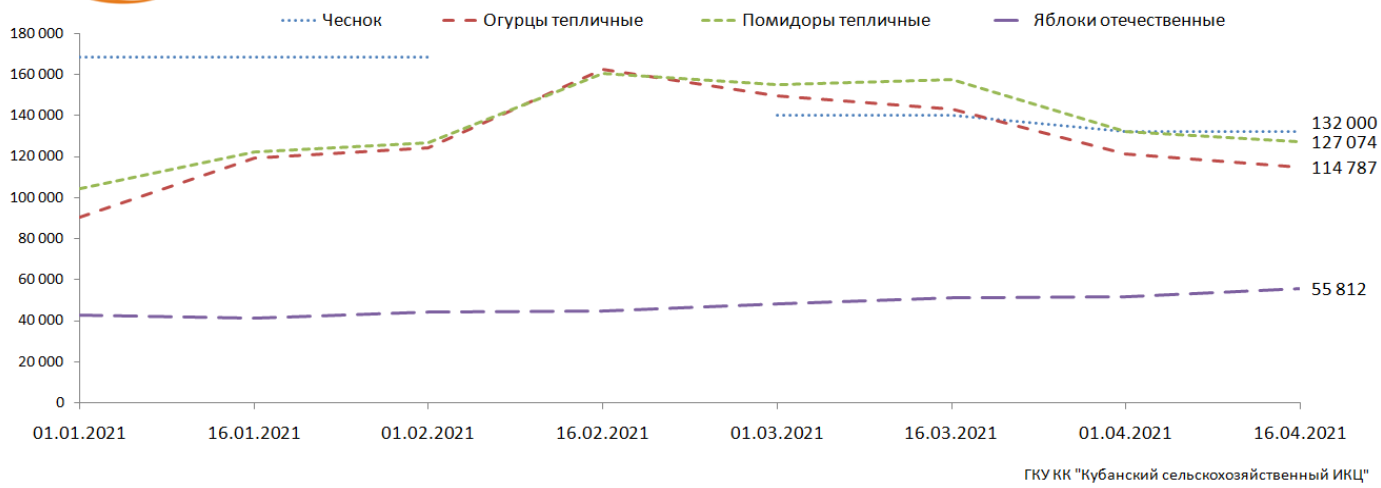
Динамика средних цен сельхозпроизводителей на реализованную продукцию в 2021г., руб./тн



ГКУ КК "Кубанский сельскохозяйственный ИКЦ"



### Динамика средних цен сельхозпроизводителей на реализованную продукцию в 2021г., руб./тн



ГКУ КК "Кубанский сельскохозяйственный ИИЦ"

**Информация подготовлена отделом информационно-аналитическим  
ГКУ КК «Кубанский сельскохозяйственный информационно-консультационный центр»**

Информация предоставляется «как есть» и только для информационных целей, не для торговых целей или консультаций, и публикуется с задержкой.