

ЦЕНЫ НА ОВОЩИ В КРАСНОДАРСКОМ КРАЕ по состоянию на 29.05.2020


Среднекраевые розничные цены на основные овощи и фрукты в 2020 г. (по данным РЭК-департамента цен и тарифов Краснодарского края)								
Наименование товара	29.04.2020	06.05.2020	13.05.2020	20.05.2020	27.05.2020	изменения, % за неделю	изменения, % к началу года	изменения, % на аналог. дату 2019г.
картофель	31,52	31,85	32,15	32,14	32,83	▲ 2,13	▲ 24,99	▼ -1,39
капуста белокочанная	26,18	26,19	26,44	26,48	25,71	▼ -2,90	▲ 0,59	▼ -51,17
лук репчатый	37,65	38,95	40,52	39,61	38,08	▼ -3,88	▲ 44,55	▼ -10,00
морковь столовая	30,45	31,44	32,01	32,23	32,10	▼ -0,39	▲ 16,56	▼ -21,33
яблоки отечественные	73,22	75,28	77,05	78,53	80,04	▲ 1,91	▲ 34,90	▲ 18,55

Средние потребительские цены на овощи и фрукты в городах Краснодарского края на 25 мая 2020 года (данные Крайстат)							
(данные Крайстат)	Краснодарский край	Краснодар	Армавир	Ейск	Новороссийск	Сочи	Туапсе
Картофель	38,88	41,15	38,65	38,91	38,75	39,65	32,99
Капуста белокочанная свежая	30,48	32,19	25,74	29,81	30,03	40,65	27,60
Лук репчатый	47,00	47,51	46,48	41,34	50,06	53,99	43,30
Морковь	37,97	40,00	37,53	35,48	39,84	41,51	31,19
Огурцы свежие	89,58	95,50	83,65	80,32	91,98	103,93	79,20
Помидоры свежие	131,97	125,86	128,27	139,00	130,05	184,47	113,67
Яблоки	110,34	122,98	104,84	105,14	95,40	117,24	101,80

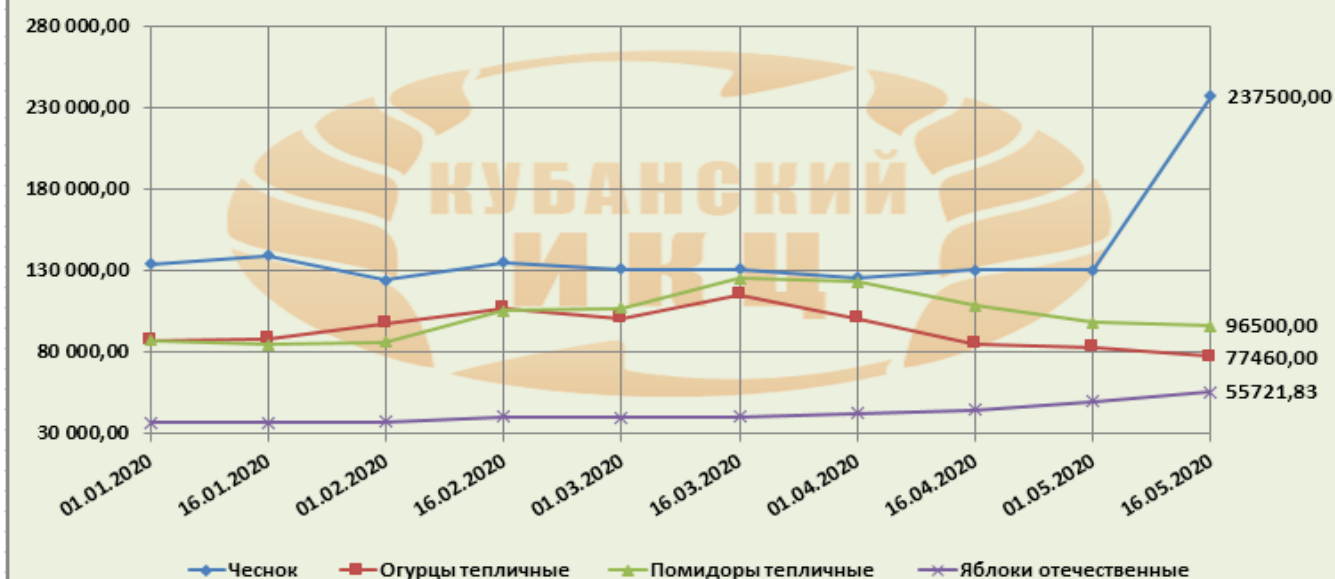
Мониторинг цен овощей и фруктов отечественные, закупаемые учреждениями Краснодарского края для государственных и муниципальных нужд в 2020 г. в сравнении с 2019 г. (по данным РЭК)							
Овощи свежие и картофель	01.01.2020	01.02.2020	01.03.2020	01.04.2020	01.05.2020	изменения к предыдущем у месяцу, %	изменения к 01.05.2019 г., %
Картофель	20,40	20,60	20,30	20,80	23,80	▲ 14,42	▼ -3,25
Капуста белокочанная	22,10	21,80	21,40	21,70	22,10	▲ 1,84	▼ -48,48
Капуста цветная	49,40	61,00	59,10	60,10	77,70	▲ 29,28	▼ -27,59
Лук репчатый	20,30	20,10	20,30	20,60	24,20	▲ 17,48	▼ -13,88
Лук зеленый	186,20	191,00	188,20	176,00	164,10	▼ -6,76	▼ -10,57
Чеснок	136,00	138,10	141,30	146,00	169,40	▲ 16,03	▲ 27,85
Морковь	22,00	22,30	22,50	22,10	24,30	▲ 9,95	▼ -24,30
Свёкла столовая	22,90	22,80	23,00	23,70	25,60	▲ 8,02	▼ -9,22
Огурцы	79,60	85,40	85,40	89,30	81,20	▼ -9,07	▼ -25,02
Помидоры	92,20	96,70	98,30	103,10	104,20	▲ 1,07	▼ -14,80
Кабачки	73,60	85,30	92,00	95,30	92,00	▼ -3,46	▼ -3,46
Баклажаны	97,00	103,90	108,30	111,70	117,50	▲ 5,19	▼ -15,77
Перец сладкий	115,10	132,60	132,10	131,70	142,10	▲ 7,90	▲ 1,36
Редька	-	-	-	-	-		
Зелень (петрушка)	182,40	184,50	182,20	176,20	167,40	▼ -4,99	▼ -11,19
Зелень (укроп)	185,50	182,70	184,60	172,00	170,90	▼ -0,64	▼ -12,45

Мониторинг цен фруктов, закупаемые учреждениями Краснодарского края для государственных и муниципальных нужд в 2020г в сравнении с 2019г. (по данным РЭК)							
Плоды свежие	01.01.2020	01.02.2020	01.03.2020	01.04.2020	01.05.2020	изменения к предыдущем у месяцу, %	изменения к 01.05.2019 г., %
Яблоки отечественные	49,90	49,00	49,60	50,60	56,10	▲ 10,87	▲ 14,96
Груши отечественные	74,60	74,10	74,00	75,70	85,00	▲ 12,29	▲ 5,20
Апельсины	72,90	74,10	72,90	71,30	74,00	▲ 3,79	▲ 2,78
Лимон	101,30	101,60	100,90	101,50	158,30	▲ 55,96	▲ 57,36
Киви	80,60	80,90	83,10	84,70	101,60	▲ 19,95	▲ 3,89
Бананы	61,00	60,20	61,70	62,80	65,40	▲ 4,14	▲ 5,65
Мандарины	67,30	65,30	64,80	63,60	70,30	▲ 10,53	▲ 7,66

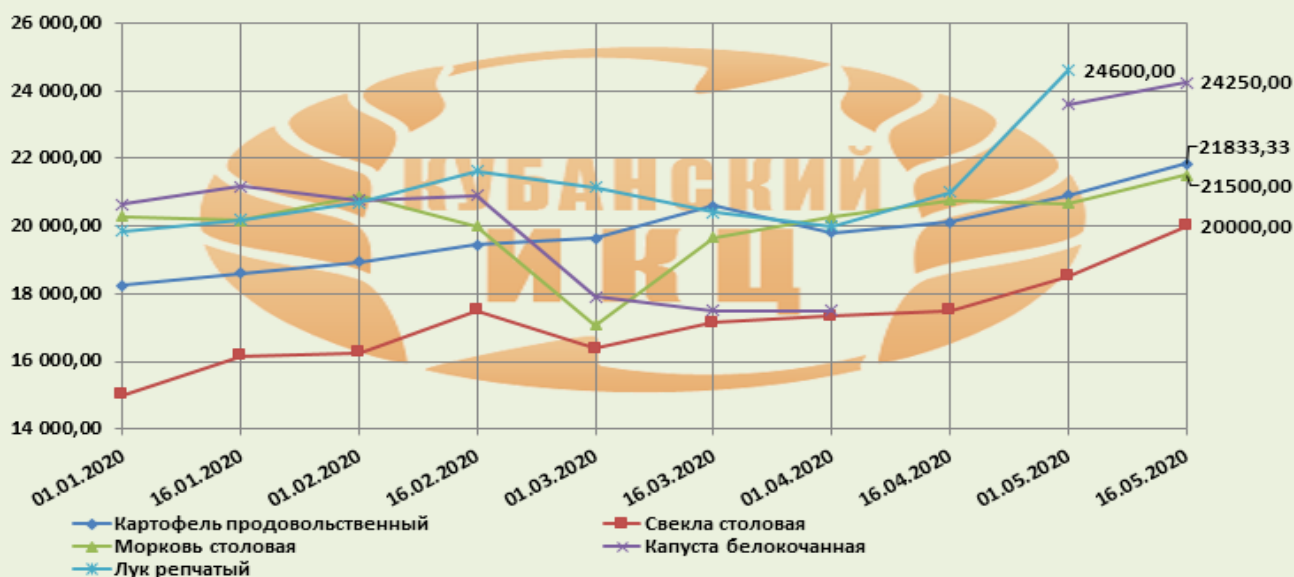
Средние цены реализации на овощи сельхозпроизводителей в 2020 году, руб./т (данные ГБУ КК "Кубанский сельскохозяйственный ИКЦ")

	16.03.2020	01.04.2020	16.04.2020	01.05.2020	16.05.2020	изменение за месяц, %	изменение к 01.05.2019, %
Картофель продовольственный	20 600,00	19 800,00	20125,00	20916,67	21833,33	↑ 8,49	↓ -4,24
Свекла столовая	17 140,00	17 333,33	17500,00	18500,00	20000,00	↑ 14,29	↓ -9,09
Морковь столовая	19 666,67	20 250,00	20750,00	20666,67	21500,00	↑ 3,61	
Капуста белокочанная	17 500,00	17 500,00		23583,33	24250,00		
Лук репчатый	20 400,00	20 000,00	21000,00	24600,00		↓ -100,00	↓ -100,00
Чеснок	131 000,00	126 000,00	130500,00	130500,00	237500,00	↑ 81,99	↑ 82,69
Огурцы тепличные	115 533,33	101 000,00	85500,00	83333,33	77460,00	↓ -9,40	↓ -16,79
Помидоры тепличные	125 333,33	123 625,00	108850,00	98333,33	96500,00	↓ -11,35	↓ -31,80
Яблоки отечественные	40 434,82	42 822,67	45068,90	50273,57	55721,83	↑ 23,64	↑ 33,89

Динамика средних цен сельхозпроизводителей на реализованную продукцию 2020 году, руб./тн (данные ГБУ КК "Кубанский сельскохозяйственный ИКЦ")



Динамика средних цен сельхозпроизводителей на реализованную продукцию в 2020 году, руб./тн (данные ГБУ КК "Кубанский сельскохозяйственный ИКЦ")



Информация подготовлена отделом информационно-аналитическим ГБУ КК «Кубанский сельскохозяйственный ИКЦ»