

# ЦЕНЫ НА ОВОЩИ И ФРУКТЫ В КРАСНОДАРСКОМ КРАЕ ПО СОСТОЯНИЮ НА 28.01.2022 ГОДА

**Средние потребительские цены на овощи и фрукты в городах Краснодарского края на 21.01.2022 г.**

	Краснодарский край	Краснодар	Армавир	Ейск	Новороссийск	Сочи	Туапсе
Картофель	53,79	54,18	53,93	52,52	56,34	56,91	48,21
Капуста белокочанная свежая	63,72	65,14	63,60	62,66	62,33	70,12	57,45
Лук репчатый	30,89	32,36	29,55	30,90	30,60	34,87	26,15
Свёкла столовая, кг	47,36	43,48	54,19	49,13	47,41	51,55	42,04
Морковь	49,35	53,92	45,93	46,32	51,38	52,58	39,89
Огурцы свежие	211,10	262,99	156,30	178,15	179,69	293,91	156,90
Помидоры свежие	153,22	147,91	164,91	158,85	132,85	198,01	132,20
Яблоки	82,98	85,03	75,46	72,75	91,42	106,49	70,87

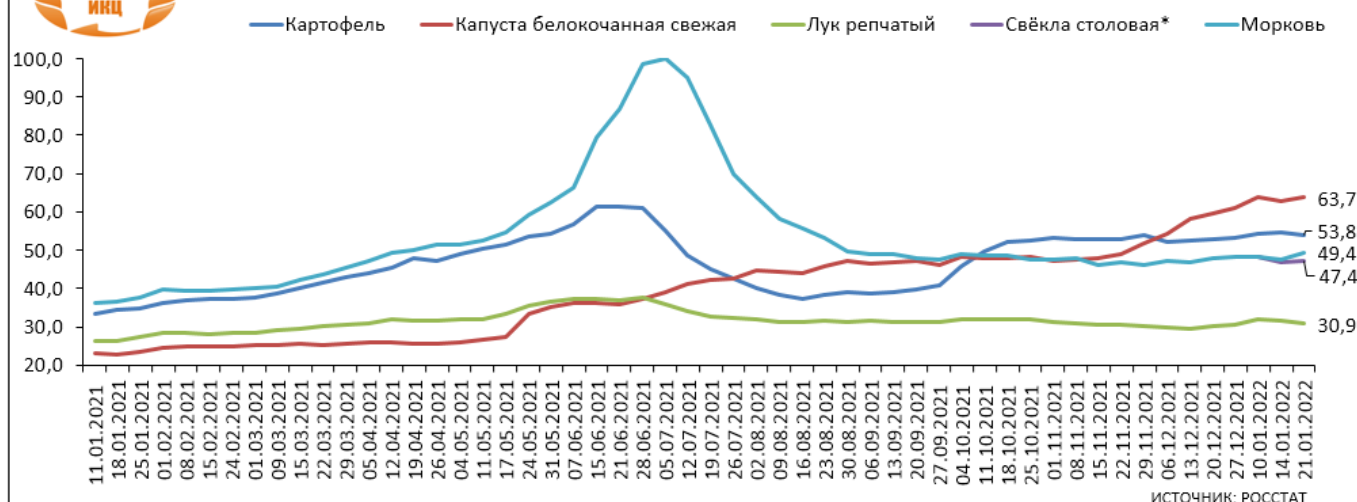
ИСТОЧНИК: КРАЙСТАТ

**Средние потребительские цены на овощи и фрукты в Краснодарском крае, руб./кг (Росстат)**

Наименование продукции	20.12.2021	27.12.2021	10.01.2022	14.01.2022	21.01.2022	изменения к предыдущей дате, %	изменения к началу года, %	изменения на аналог. дату 2021, %	25.01.2021
Картофель	52,9	53,3	54,3	54,8	53,8	↓ -1,8	↓ -1,0	↑ 54,5	↑ 34,82
Капуста белокочанная свежая	59,4	61,0	63,8	62,7	63,7	↑ 1,7	↓ 0,0	↑ 173,4	↑ 23,31
Лук репчатый	30,2	30,6	32,1	31,7	30,9	↓ -2,5	↓ -3,8	↑ 13,0	↑ 27,34
Свёкла столовая*			48,1	46,7	47,4	↑ 1,5	↓ -1,5		
Морковь	47,8	48,2	48,4	47,5	49,4	↑ 3,9	↑ 2,0	↑ 31,2	↑ 37,61
Огурцы свежие	169,5	173,0	206,0	207,0	211,1	↑ 2,0	↑ 2,5	↑ 16,5	↑ 181,18
Помидоры свежие	136,5	139,1	151,0	150,9	153,2	↑ 1,6	↑ 1,5	↓ -5,5	↑ 162,20
Яблоки	79,9	80,0	82,7	82,7	83,0	↑ 0,3	↑ 0,4	↓ -8,7	↑ 90,88



**Динамика средних потребительских цен в Краснодарском крае, руб./кг**



**Мониторинг цен оптовых (мелкий опт) на овощи в Краснодарском крае, руб./кг в 2021г.**

Овощи свежие и картофель	01.08.2021	01.09.2021	01.10.2021	01.11.2021	01.12.2021	изменения к предыдущему месяцу, %	изменения к соотв. периоду 2020 г., %
Картофель	25,6	25,6	27,3	33,6	37,1	↑ 10,4	↑ 76,7
Капуста белокочанная	23,0	23,6	25,5	28,1	28,8	↑ 2,5	↑ 46,9
Капуста цветная	66,0	63,5	64,9	89,6	96,5	↑ 7,7	↑ 61,1
Лук репчатый	23,4	23,0	23,4	23,3	23,4	↑ 0,4	↑ 18,2
Лук зеленый	163,0	169,5	181,3	187,5	184,4	↓ -1,7	↑ 28,2
Чеснок	139,1	139,8	144,1	153,1	157,8	↑ 3,1	↑ 13,8
Морковь	41,1	31,1	31,2	32,2	33,6	↑ 4,3	↑ 38,8
Свёкла столовая	37,8	27,6	28,0	31,0	32,4	↑ 4,5	↑ 47,9
Огурцы	51,0	50,5	54,5	68,9	77,7	↑ 12,8	↑ 22,9
Помидоры	56,6	56,3	61,4	75,9	90,2	↑ 18,8	↑ 25,5
Кабачки	39,1	40,8	47,0	56,4	85,0	↑ 50,7	↑ 76,3
Баклажаны	87,1	66,6	66,4	65,2	83,1	↑ 27,5	↑ 36,5
Перец сладкий	87,6	67,6	68,3	74,8	95,0	↑ 27,0	↑ 44,6
Редька	48,5	47,5	52,3	51,4	52,1	↑ 1,4	↓ -13,7
Зелень (петрушка)	162,7	182,6	188,8	188,0	189,1	↑ 0,6	↑ 23,1
Зелень (укроп)	159,8	185,9	192,0	191,9	191,0	↓ -0,5	↑ 24,3

**Среднекраевые розничные цены на основные овощи и яблоки**

Наименование товара	01.08.21	01.09.21	01.10.21	01.11.21	01.12.21	01.01.22	изменения к предыдущей дате, %	изменения на аналог. дату 2021, %
картофель	35,6	35,5	37,3	45,3	46,9	48,1	↑ 2,7	↑ 58,0
капуста белокочанная	36,5	36,8	39,9	40,6	44,3	50,6	↑ 14,2	↑ 113,3
лук репчатый	29,9	30,0	30,4	31,0	30,7	30,4	↓ -1,1	↑ 18,1
морковь столовая	46,5	45,4	43,5	44,1	43,3	44,0	↑ 1,6	↑ 37,3
яблоки отечественные	69,4	68,4	65,1	65,6	66,5	67,2	↑ 1,2	↓ -3,3

ИСТОЧНИК: РЭК Краснодарского края

**Уровни потребительских цен на овощи в Краснодарском крае, руб./кг**

Наименование товара	Розничные цены 01.12.2021			Розничные цены 01.01.2022			рост средней цены к предыдущей дате, %
	Среднекраевые	Минимальные	Максимальные	Среднекраевые	Минимальные	Максимальные	
Картофель	46,87	31,30	60,00	48,12	36,00	60,00	↑ 102,7
Капуста белокочанная свежая	44,27	27,00	60,00	50,56	27,50	65,00	↑ 114,2
Лук репчатый	30,68	19,90	45,00	30,36	19,90	45,00	↓ 98,9
Морковь	43,28	29,80	60,00	43,97	29,80	60,00	↑ 101,6
Яблоки отечественные	66,46	50,00	85,94	67,24	50,00	88,44	↑ 101,2

ИСТОЧНИК: РЭК Краснодарского края

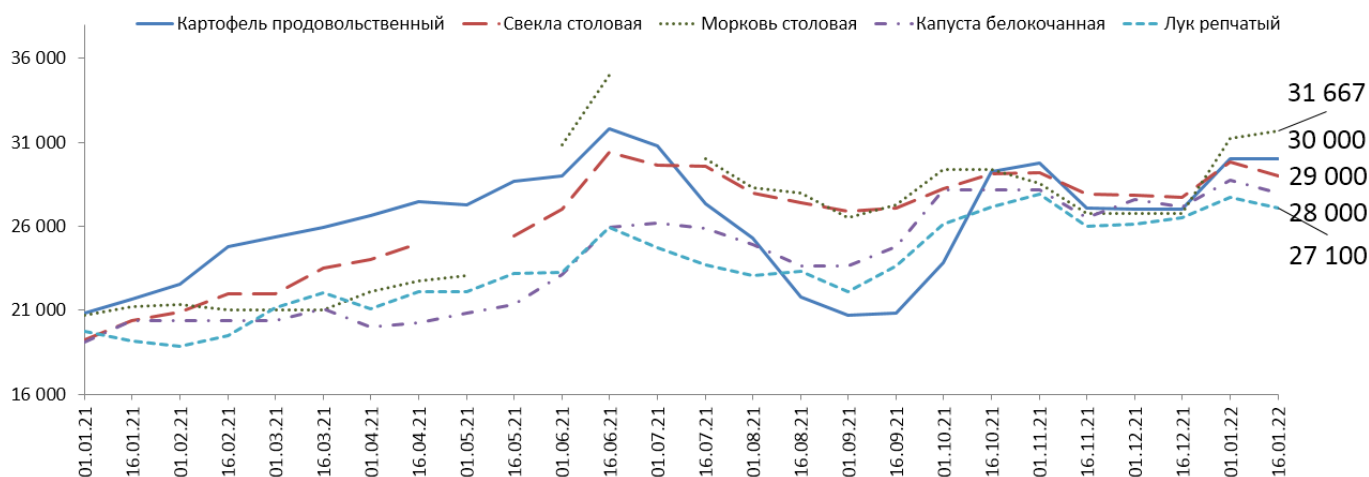
**Средние цены реализации на овощи сельхозпроизводителей, руб./т  
(данные ГКУ КК "Кубанский сельскохозяйственный ИКЦ")**

Наименование продукции	01.11.2021	16.11.2021	01.12.2021	16.12.2021	01.01.2022	16.01.2022	изменение за месяц, %	изменение к 2021 году, %
Картофель продовольственный	29 764	27 050	27 000	27 000	30 000	30 000	↑ 11%	↑ 38%
Свекла столовая	29 207	27 900	27 875	27 700	29 833	29 000	↑ 5%	↑ 42%
Морковь столовая	28 560	26 750	26 750	26 750	31 250	31 667	↑ 18%	↑ 49%
Капуста белокочанная	28 138	26 533	27 620	27 125	28 750	28 000	↑ 3%	↑ 38%
Лук репчатый	27 900	26 000	26 125	26 500	27 750	27 100	↑ 2%	↑ 41%
Чеснок	125 000	130 000	137 000	137 000	137 000			
Огурцы тепличные	85 407	85 680	96 700	112 467	126 725	146 875	↑ 31%	↑ 23%
Помидоры тепличные	96 764	100 546	115 150	126 200	147 467	157 050	↑ 24%	↑ 29%
Яблоки отечественные	36 985	34 784	35 602	38 221	38 733	38 603	↑ 1%	↓ -6%

ГКУ КК "Кубанский сельскохозяйственный ИКЦ"

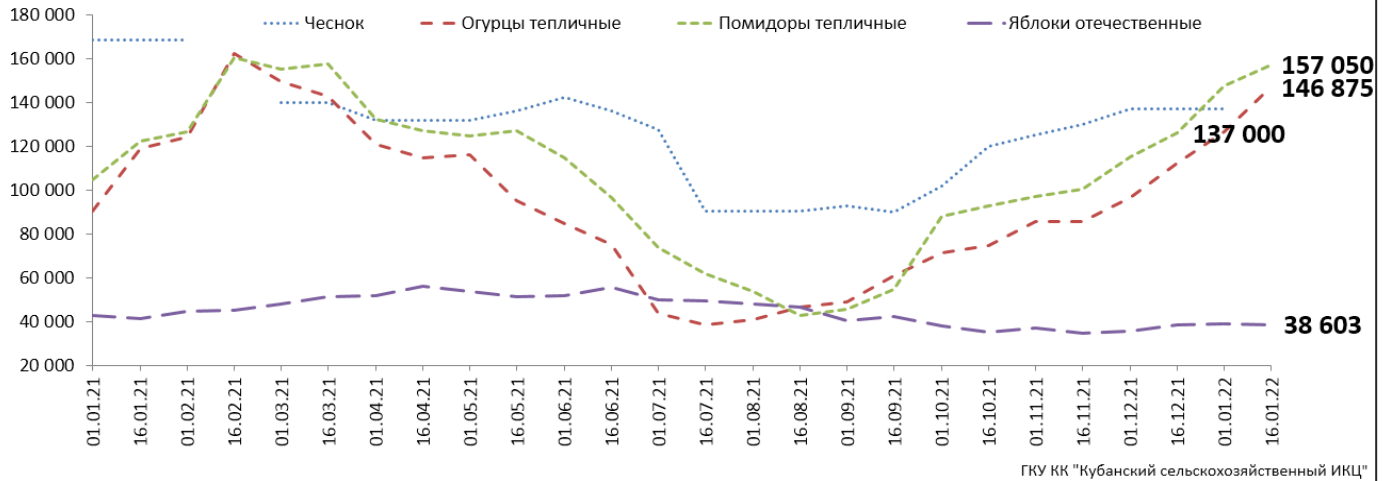


Динамика средних цен сельхозпроизводителей на реализованную продукцию в 2021 - 2022 г., руб./тн





Динамика средних цен сельхозпроизводителей на реализованную продукцию в 2021 - 2022 гг., руб./тн



ГКУ КК "Кубанский сельскохозяйственный ИКЦ"

**Информация подготовлена отделом информационно-аналитическим  
ГКУ КК «Кубанский сельскохозяйственный информационно-консультационный центр»**

Информация предоставляется «как есть» и только для информационных целей, не для торговых целей или консультаций, и публикуется с задержкой.