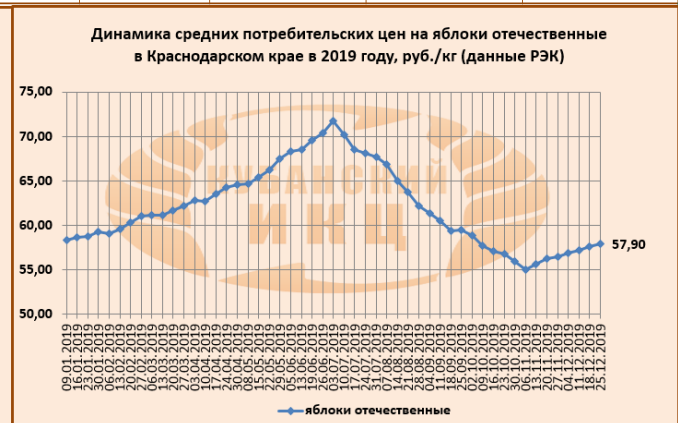
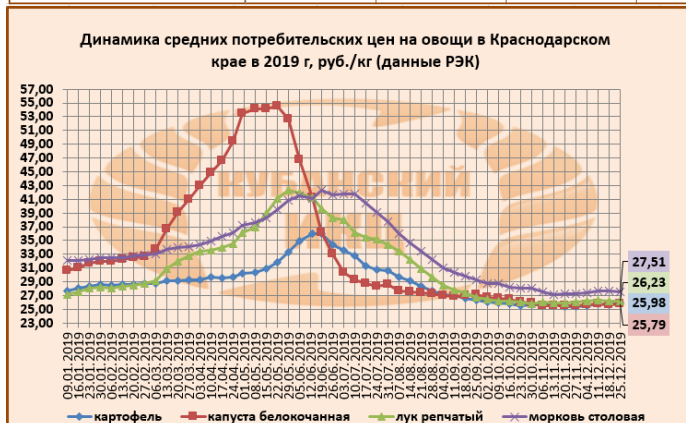


ЦЕНЫ НА ОВОЩИ И ФРУКТЫ В КРАСНОДАРСКОМ КРАЕ НА 27.12.2019

Средние потребительские цены на овощи в Краснодарском крае, руб./кг (данные РЭК)

Наименование товара	27.11.2019	04.12.2019	11.12.2019	18.12.2019	25.12.2019	изменения, % за неделю	изменения, % к началу года	изменения, % на аналог. дату 2018г
картофель	25,35	25,56	25,79	25,71	25,98	↑ 1,05	↓ -6,04	↓ -3,78
капуста белокочанная	25,52	25,66	25,78	25,72	25,79	↑ 0,27	↓ -15,77	↓ -14,00
лук репчатый	26,07	26,19	26,32	26,16	26,23	↑ 0,27	↓ -3,53	↓ -0,46
морковь столовая	27,28	27,44	27,63	27,73	27,51	↓ -0,79	↓ -14,41	↓ -13,60
яблоки отечественные	56,47	56,84	57,12	57,60	57,90	↑ 0,52	↓ -0,79	↑ 0,59



Средние потребительские цены на продовольственные товары в обследуемых городах Краснодарского края на 23 декабря 2019 года (данные Крайстат)


Наименование	Краснодарский край	Краснодар	Армавир	Ейск	Новороссийск	Сочи	Туапсе
Картофель	25,96	25,54	25,01	27,15	29,31	30,08	21,21
Капуста белокочанная свежая	23,93	23,87	21,20	23,32	24,93	35,10	20,19
Лук репчатый	26,04	26,36	22,80	24,51	29,73	33,85	22,40
Морковь	25,54	23,36	23,46	27,61	32,61	32,89	20,19
Огурцы свежие	123,80	138,85	108,53	115,76	98,41	190,17	97,18
Помидоры свежие	112,99	102,75	124,79	127,78	99,41	162,31	88,75
Яблоки	71,60	73,48	66,56	69,29	71,93	98,89	57,64

Мониторинг цен овощи и фрукты отечественные, закупаемые учреждениями Краснодарского края для государственных и муниципальных нужд в 2019г. (по данным РЭК)

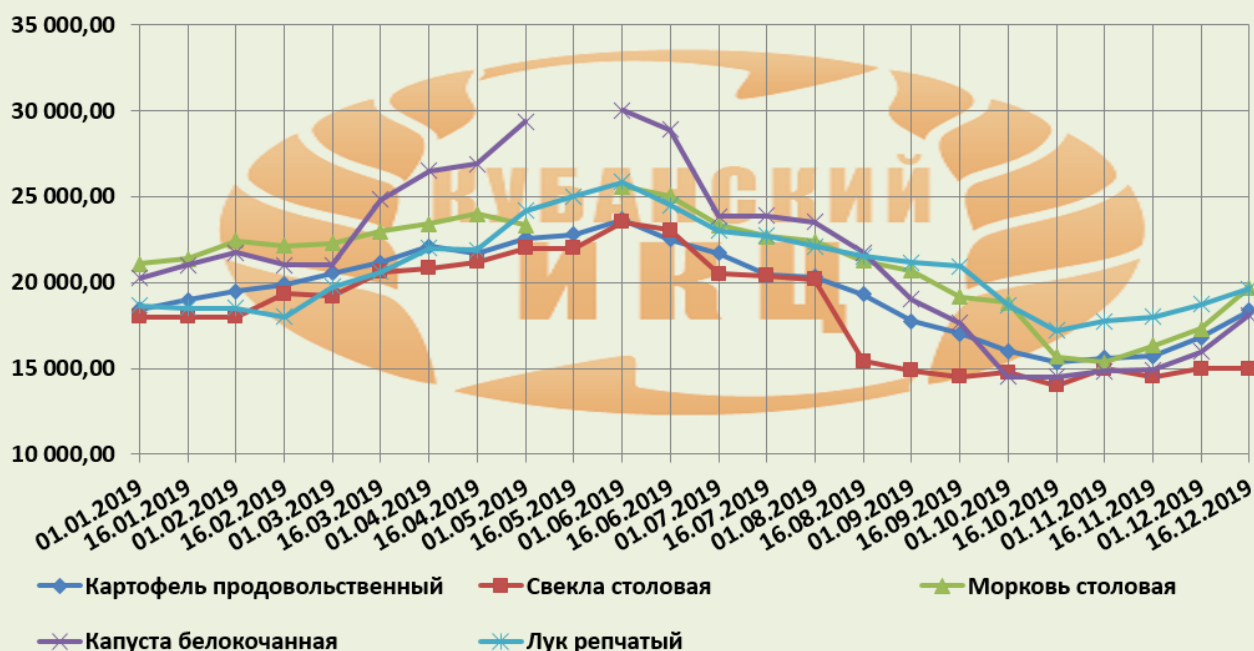
Овощи свежие и картофель	01.07.2019	01.08.2019	01.09.2019	01.10.2019	01.11.2019	01.12.2019	изменения к предыдущему у месяцу, %	изменения к аналогичному у периоду 2018 года, %
Картофель	23,80	23,50	21,70	21,40	20,80	20,00	↓ -3,85	↓ -6,10
Капуста белокочанная	25,90	25,60	22,80	22,70	22,00	21,70	↓ -1,36	↓ -1,36
Капуста цветная	42,80	44,10	35,00	33,80	38,90	48,00	↑ 23,39	↓ -35,74
Лук репчатый	28,20	27,50	20,90	21,30	20,10	21,00	↑ 4,48	↑ 4,48
Лук зеленый	191,30	185,90	185,30	187,30	185,90	189,30	↑ 1,83	↑ 8,11
Чеснок	121,20	120,40	126,40	133,00	129,60	130,80	↑ 0,93	↓ -1,65
Морковь	28,60	29,00	27,60	27,70	26,40	27,10	↑ 2,65	↓ -3,21
Свёкла столовая	31,00	30,20	30,60	30,10	27,20	28,80	↑ 5,88	↑ 3,60
Огурцы	38,10	36,30	36,40	39,10	51,10	65,40	↑ 27,98	↓ -20,44
Помидоры	53,50	54,40	53,20	53,10	53,40	82,90	↑ 55,24	↑ 7,80
Кабачки	29,00	28,60	26,90	26,30	26,30	42,50	↑ 61,60	↓ -34,72
Баклажаны	66,00	42,40	39,30	38,70	40,00	59,70	↑ 49,25	↑ 49,25
Перец сладкий	81,10	52,70	50,70	50,30	51,50	67,50	↑ 31,07	↓ -8,78
Редька	30,60	30,60	-	-	-	54,60	-	↑ 102,22
Зелень (петрушка)	175,40	178,80	189,60	188,60	186,70	188,30	↑ 0,86	↑ 11,68
Зелень (укроп)	180,60	184,50	189,80	186,60	184,80	185,40	↑ 0,32	↑ 13,46
Яблоки отечественные	53,00	53,40	52,10	52,70	51,50	50,80	↓ -1,36	↓ -2,12

Плоды свежие	01.05.2019	01.06.2019	01.07.2019	01.08.2019	01.09.2019	01.10.2019	01.11.2019	01.12.2019
Яблоки отечественные	48,80	49,10	53,00	53,40	52,10	52,70	51,50	50,80
Груши отечественные	80,80	77,50	65,70	69,40	71,00	75,90	75,90	75,30
Апельсины	72,00	72,90	75,80	74,50	73,80	74,00	73,80	73,20
Лимон	100,60	108,50	110,50	111,60	111,70	112,80	104,60	102,00
Киви	97,80	96,60	100,20	113,50	121,30	121,30	115,60	83,60
Бананы	61,90	63,40	65,70	66,50	66,30	66,80	66,90	63,00
Мандарины	65,30	65,60	80,00	78,30	78,30	77,00	77,00	70,60

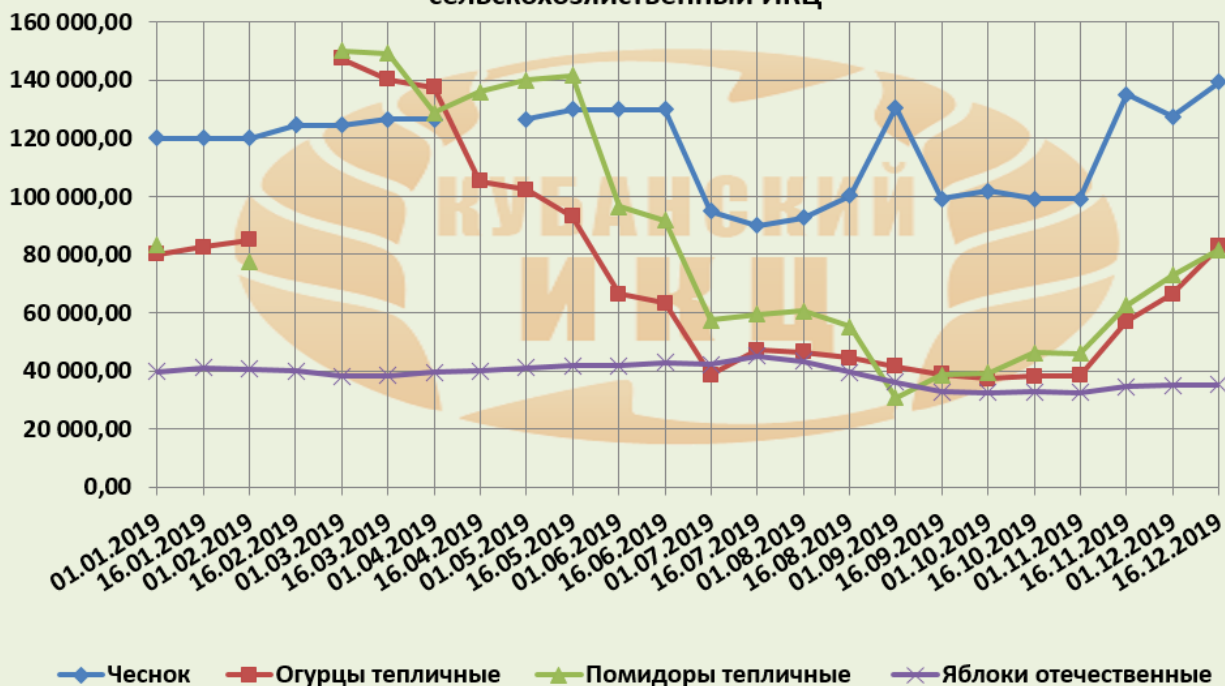
Средние цены производителей на реализованную сельскохозяйственную продукцию в Краснодарском крае, руб./т (данные ГБУ КК Кубанский сельскохозяйственный ИКЦ)

	16.10.2019	01.11.2019	16.11.2019	01.12.2019	16.12.2019	изменение за месяц, %	изменение к 16.12.2018, %
Картофель продовольственный	15 361,11	15 600,00	15 700,00	16 785,71	18 357,14	↑ 16,92	↑ 4,60
Свекла столовая	14 000,00	15 000,00	14 500,00	15 000,00	15 000,00	↑ 3,45	↓ -12,96
Морковь столовая	15 666,67	15 333,33	16 333,33	17 313,33	19 710,00	↑ 20,67	
Капуста белокочанная	14 500,00	14 833,33	14 916,67	15 960,83	18 110,00	↑ 21,41	
Лук репчатый	17 200,00	17 750,00	18 000,00	18 720,00	19 645,00	↑ 9,14	
Чеснок	99 250,00	99 250,00	135 000,00	127 500,00	139 250,00	↑ 3,15	↑ 27,75
Огурцы тепличные	38 016,67	38 250,00	56 945,71	66 500,00	82 875,00	↑ 45,53	↑ 3,92
Помидоры тепличные	46 212,50	46 000,00	62 677,14	72 940,00	81 777,14	↑ 30,47	↑ 8,31
Яблоки отечественные	32 738,73	32 415,77	34 610,00	35 009,43	35 258,55	↑ 1,87	↓ -8,10

Динамика средних цен сельхозпроизводителей на реализованную продукцию в 2019 году, руб./тн (данные ГБУ КК "Кубанский сельскохозяйственный ИКЦ")



Динамика средних цен сельхозпроизводителей на реализованную продукцию в 2019 году, руб./тн (данные ГБУ КК "Кубанский сельскохозяйственный ИКЦ")



Информация подготовлена отделом информационно-аналитическим ГБУ КК «Кубанский сельскохозяйственный ИКЦ»

Информация предоставляется «как есть» и только для информационных целей, не для торговых целей или консультаций, и публикуется с задержкой.