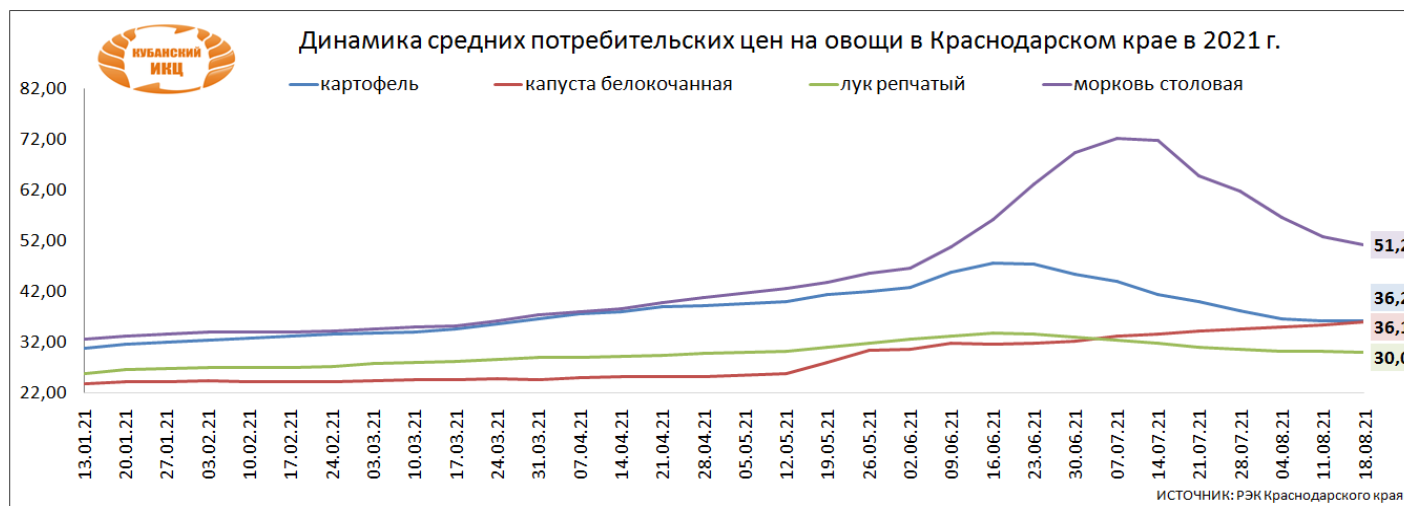


# ЦЕНЫ НА ОВОЩИ И ФРУКТЫ В КРАСНОДАРСКОМ КРАЕ ПО СОСТОЯНИЮ НА 27.08.2021 ГОДА

Среднекраевые розничные цены на основные овощи и фрукты, руб./кг.

Наименование товара	04.08.21	11.08.21	18.08.21	25.08.21	изменения за неделю, %	изменения к началу года, %	изменения на аналог. дату 2020, %
картофель	36,5	36,2	36,2	35,6	↓ -1,8	↑ 15,5	↑ 32,3
капуста белокочанная	35,0	35,5	36,1	36,5	↑ 1,2	↑ 53,1	↑ 52,7
лук репчатый	30,2	30,1	30,0	29,9	↓ -0,4	↑ 15,8	↑ 16,4
морковь столовая	56,5	52,7	51,2	46,5	↓ -9,2	↑ 43,1	↑ 46,3
яблоки отечественные	74,3	73,2	71,5	69,4	↓ -2,9	↓ -1,1	↓ -8,5

РЭК Краснодарского края



Уровни потребительских цен на овощи в Краснодарском крае, руб./кг

Наименование товара	Розничные цены 18.08.2021			Розничные цены 25.08.2021			рост средней цены за неделю, %
	Среднекраевые	Минимальные	Максимальные	Среднекраевые	Минимальные	Максимальные	
Картофель	36,21	26,20	68,75	35,55	25,00	55,60	98,2
Капуста белокочанная свежая	36,06	20,00	50,00	36,50	20,00	50,00	101,2
Лук репчатый	30,00	15,00	45,00	29,87	15,00	45,00	99,6
Морковь	51,22	35,00	108,00	46,49	32,00	75,60	90,8
Яблоки отечественные	71,46	40,00	95,00	69,41	40,00	95,00	97,1

ИСТОЧНИК: РЭК Краснодарского края

Средние потребительские цены на овощи и фрукты в городах Краснодарского края на 23.08.2021г.

	Краснодарский край	Краснодар	Армавир	Ейск	Новороссийск	Сочи	Туапсе
Картофель	38,34	37,33	37,67	42,70	39,12	43,76	33,09
Капуста белокочанная свежая	45,87	50,29	41,36	44,65	41,22	54,10	40,91
Лук репчатый	31,65	33,14	29,93	32,11	31,83	33,60	28,07
Морковь	53,11	52,58	48,08	52,69	62,32	60,48	46,80
Огурцы свежие	77,37	85,54	65,98	68,12	72,07	99,29	70,66
Помидоры свежие	72,52	77,62	58,67	58,93	78,23	92,58	71,40
Яблоки	96,71	104,81	74,67	95,44	101,33	127,80	81,72

ИСТОЧНИК: КРАЙСТАТ

Мониторинг цен оптовых (мелкий опт) на фрукты в Краснодарском крае, руб./кг в 2021г.

Плоды свежие	01.04.2021	01.05.2021	01.06.2021	01.07.2021	01.08.2021	изменения к предыдущему месяцу, %	изменения к соотв. периоду 2020 г., %
Яблоки отечественные	60,2	60,6	61,3	61,1	60,7	↓ -0,7	↑ 1,3
Груши отечественные	-	-	103,4	105,3	97,3	↓ -7,6	↑ 13,9
Апельсины	75,1	75,6	76,3	74,6	73,3	↓ -1,7	↓ -3,4
Лимон	96,5	95,4	95,2	95,5	93,1	↓ -2,5	↓ -14,4
Киви	98,2	94,5	93,0	91,5	-		
Бананы	63,2	62,4	61,6	62,3	62,6	↑ 0,5	↑ 7,7
Мандарины	73,6	76,8	76,6	75,7	86,5	↑ 14,3	↑ 23,6

РЭК

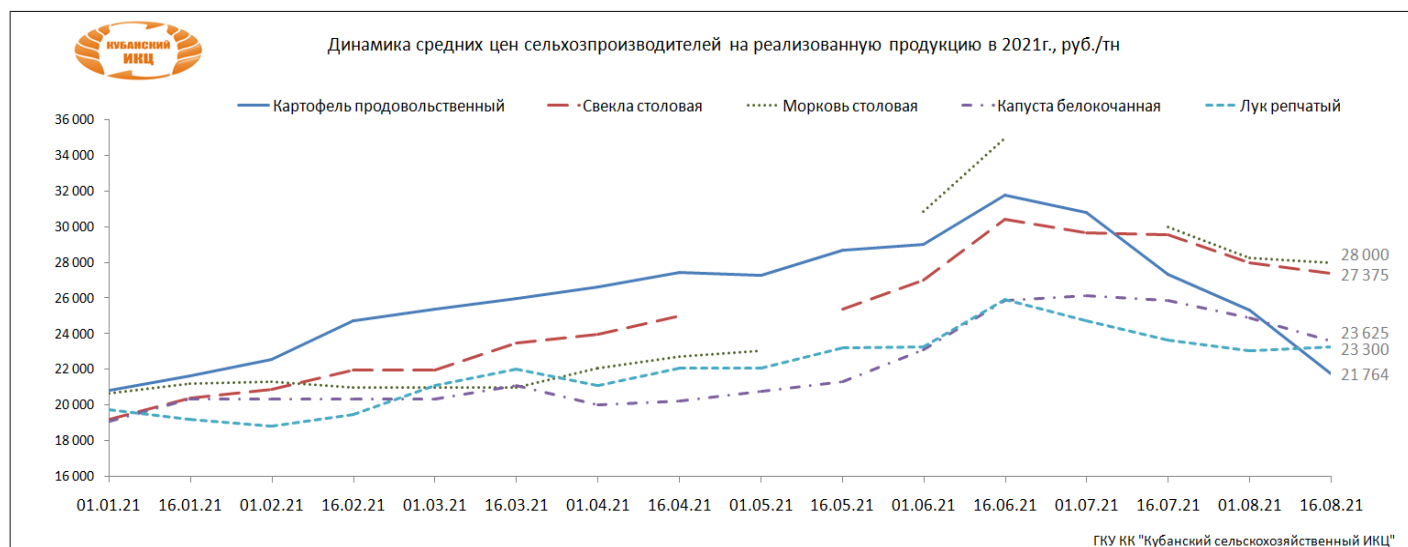
## Мониторинг цен оптовых (мелкий опт) на овощи в Краснодарском крае, руб./кг в 2021г.

Овощи свежие и картофель	01.04.2021	01.05.2021	01.06.2021	01.07.2021	01.08.2021	изменения к предыдущему месяцу, %	изменения к соотв. периоду 2020 г., %
Картофель	26,6	27,1	28,1	30,4	25,6	↓ -15,8	↑ 19,1
Капуста белокочанная	21,0	21,0	20,4	22,9	23,0	↑ 0,4	↑ 16,8
Капуста цветная	94,5	88,9	82,0	77,3	66,0	↓ -14,6	↑ 0,6
Лук репчатый	22,1	21,7	23,0	23,1	23,4	↑ 1,3	↑ 3,5
Лук зеленый	186,2	181,3	179,7	169,4	163,0	↓ -3,8	↑ 1,6
Чеснок	153,0	143,7	147,4	136,4	139,1	↑ 2,0	↑ 6,6
Морковь	27,4	28,0	28,1	41,8	41,1	↓ -1,7	↑ 69,8
Свёкла столовая	26,9	29,0	29,6	50,6	37,8	↓ -25,3	↑ 65,8
Огурцы	115,7	114,0	100,0	59,5	51,0	↓ -14,3	↑ 7,8
Помидоры	116,4	119,2	109,8	81,6	56,6	↓ -30,6	↓ -2,4
Кабачки	110,5	102,7	59,8	41,9	39,1	↓ -6,7	↑ 15,0
Баклажаны	111,7	109,4	118,8	87,7	87,1	↓ -0,7	↑ 23,5
Перец сладкий	169,1	172,8	171,7	131,3	87,6	↓ -33,3	↑ 23,9
Редька	42,2	48,3	38,5	49,5	48,5	↓ -2,0	
Зелень (петрушка)	188,0	192,5	195,5	174,3	162,7	↓ -6,7	↑ 1,2
Зелень (укроп)	187,3	189,6	194,8	174,8	159,8	↓ -8,6	↓ -1,4

РЭК

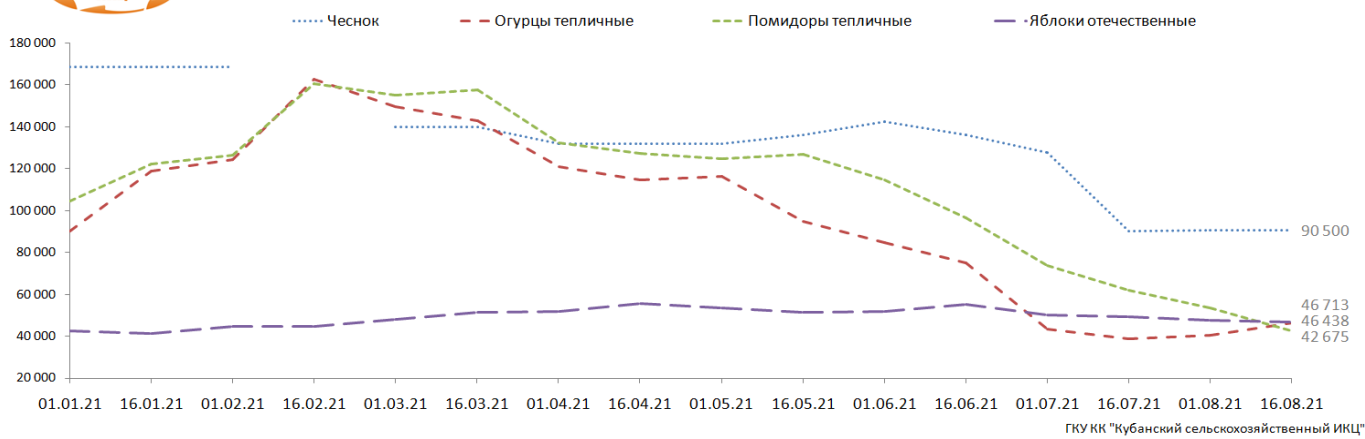
### Средние цены реализации на овощи сельхозпроизводителей, руб./т (данные ГКУ КК "Кубанский сельскохозяйственный ИКЦ")

Наименование продукции	16.06.2021	01.07.2021	16.07.2021	01.08.2021	16.08.2021	изменение за месяц, %	изменение к 2020 году, %
Картофель продовольственный	31 783	30 783	27 356	25 320	21 764	↓ -20%	↑ 58%
Свекла столовая	30 416	29 667	29 575	28 000	27 375	↓ -7%	↑ 113%
Морковь столовая	35 000		30 000	28 267	28 000	↓ -7%	↑ 67%
Капуста белокочанная	25 900	26 173	25 875	24 880	23 625	↓ -9%	↑ 39%
Лук репчатый	25 933	24 733	23 672	23 067	23 300	↓ -2%	↑ 38%
Чеснок	136 250	127 500	90 250	90 500	90 500	↑ 0%	↓ -29%
Огурцы тепличные	75 000	43 600	38 571	40 625	46 438	↑ 20%	↓ -1%
Помидоры тепличные	96 428	73 642	61 928	53 571	42 675	↓ -31%	↑ 1%
Яблоки отечественные	55 402	50 000	49 260	47 683	46 713	↓ -5%	↓ -11%





Динамика средних цен сельхозпроизводителей на реализованную продукцию в 2021г., руб./тн



**Информация подготовлена отделом информационно-аналитическим  
ГКУ КК «Кубанский сельскохозяйственный информационно-консультационный центр»**

Информация предоставляется «как есть» и только для информационных целей, не для торговых целей или консультаций, и публикуется с задержкой.