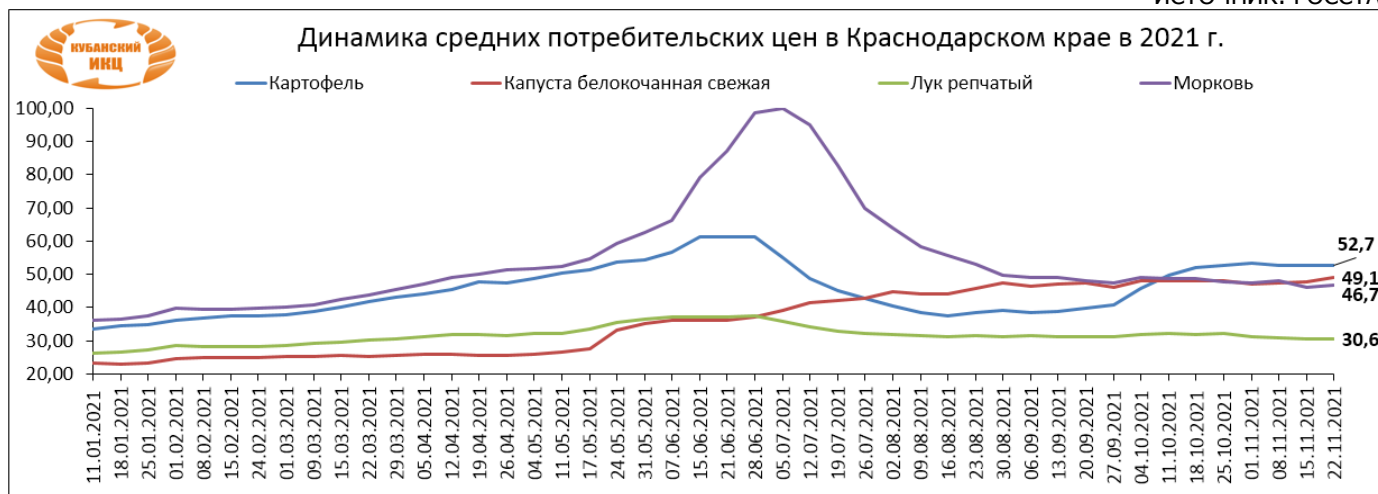


ЦЕНЫ НА ОВОЩИ И ФРУКТЫ В КРАСНОДАРСКОМ КРАЕ ПО СОСТОЯНИЮ НА 26.11.2021 ГОДА

Средние потребительские цены на овощи и фрукты в Краснодарском крае, руб./кг

Наименование продукции	25.10.2021	01.11.2021	08.11.2021	15.11.2021	22.11.2021	изменения к предыдущей дате, %	изменения к началу года, %	изменения на аналог. дату 2020, %
Картофель	52,6	53,3	52,8	52,7	52,7	↓ -0,1	↑ 57,6	↑ 79,6
Капуста белокочанная свежая	48,1	47,1	47,4	47,8	49,1	↑ 2,8	↑ 111,0	↑ 116,6
Лук репчатый	32,1	31,3	30,9	30,4	30,6	↑ 0,6	↑ 16,7	↑ 27,8
Морковь	47,7	47,4	47,9	46,1	46,7	↑ 1,3	↑ 29,7	↑ 35,1
Огурцы свежие	127,7	137,3	137,4	139,4	145,8	↑ 4,6	↓ -15,2	↑ 33,9
Помидоры свежие	142,1	149,4	156,2	153,8	148,9	↓ -3,2	↓ -2,2	↑ 45,5
Яблоки	81,2	82,3	82,2	80,7	80,5	↓ -0,3	↓ -10,2	↓ -1,1

ИСТОЧНИК: РОССТАТ



Средние потребительские цены на овощи и фрукты в городах Краснодарского края на 22.11.2021г.

	Краснодарский край	Краснодар	Армавир	Ейск	Новороссийск	Сочи	Туапсе
Картофель	52,68	52,72	52,10	53,84	56,36	55,34	46,06
Капуста белокочанная свежая	49,10	52,99	42,71	46,25	50,52	55,64	44,51
Лук репчатый	30,60	31,99	29,31	29,56	31,31	33,94	26,27
Морковь	46,74	51,05	42,68	44,79	48,26	46,58	41,39
Огурцы свежие	145,83	144,38	138,80	132,96	136,24	205,79	137,84
Помидоры свежие	148,86	145,48	164,13	129,55	126,00	216,66	124,54
Яблоки	80,46	79,30	77,04	71,11	88,01	106,29	69,14

ИСТОЧНИК: КРАЙСТАТ

Мониторинг цен оптовых (мелкий опт) на овощи в Краснодарском крае, руб./кг в 2021г.

Овощи свежие и картофель	01.06.2021	01.07.2021	01.08.2021	01.09.2021	01.10.2021	01.11.2021	изменения к предыдущему месяцу, %	изменения к соотв. периоду 2020 г., %
Картофель	28,1	30,4	25,6	25,6	27,3	33,6	↑ 23,1	↑ 63,9
Капуста белокочанная	20,4	22,9	23,0	23,6	25,5	28,1	↑ 10,2	↑ 53,6
Капуста цветная	82,0	77,3	66,0	63,5	64,9	89,6	↑ 38,1	↑ 98,7
Лук репчатый	23,0	23,1	23,4	23,0	23,4	23,3	↓ -0,4	↑ 20,7
Лук зеленый	179,7	169,4	163,0	169,5	181,3	187,5	↑ 3,4	↑ 19,0
Чеснок	147,4	136,4	139,1	139,8	144,1	153,1	↑ 6,2	↑ 19,2
Морковь	28,1	41,8	41,1	31,1	31,2	32,2	↑ 3,2	↑ 37,6
Свёкла столовая	29,6	50,6	37,8	27,6	28,0	31,0	↑ 10,7	↑ 44,9
Огурцы	100,0	59,5	51,0	50,5	54,5	68,9	↑ 26,4	↑ 50,8
Помидоры	109,8	81,6	56,6	56,3	61,4	75,9	↑ 23,6	↑ 28,9
Кабачки	59,8	41,9	39,1	40,8	47,0	56,4	↑ 20,0	↑ 58,4
Баклажаны	118,8	87,7	87,1	66,6	66,4	65,2	↓ -1,8	↑ 43,6
Перец сладкий	171,7	131,3	87,6	67,6	68,3	74,8	↑ 9,5	↑ 25,1
Редька	38,5	49,5	48,5	47,5	52,3	51,4	↓ -1,7	↑ 7,5
Зелень (петрушка)	195,5	174,3	162,7	182,6	188,8	188,0	↓ -0,4	↑ 21,1
Зелень (укроп)	194,8	174,8	159,8	185,9	192,0	191,9	↓ -0,1	↑ 23,2

РЭК

Мониторинг цен оптовых (мелкий опт) на фрукты в Краснодарском крае, руб./кг в 2021г.

Плоды свежие	01.06.2021	01.07.2021	01.08.2021	01.09.2021	01.10.2021	01.11.2021	изменения к предыдущему у месяцу, %	изменения к соотв. периоду 2020 г., %
Яблоки отечественные	61,3	61,1	60,7	56,9	54,7	57,4	↑ 4,9	↑ 8,1
Груши отечественные	103,4	105,3	97,3	98,7	100,9	103,4	↑ 2,5	↑ 28,6
Апельсины	76,3	74,6	73,3	74,5	78,4	88,6	↑ 13,0	↑ 10,8
Лимон	95,2	95,5	93,1	95,0	95,0	100,7	↑ 6,0	↑ 0,3
Киви	93,0	91,5	-	-	104,3	124,6	↑ 19,5	↑ 14,5
Бананы	61,6	62,3	62,6	63,1	62,7	61,3	↓ -2,2	↑ 10,6
Мандарины	76,6	75,7	86,5	90,0	95,0	72,7	↓ -23,5	↓ -9,1

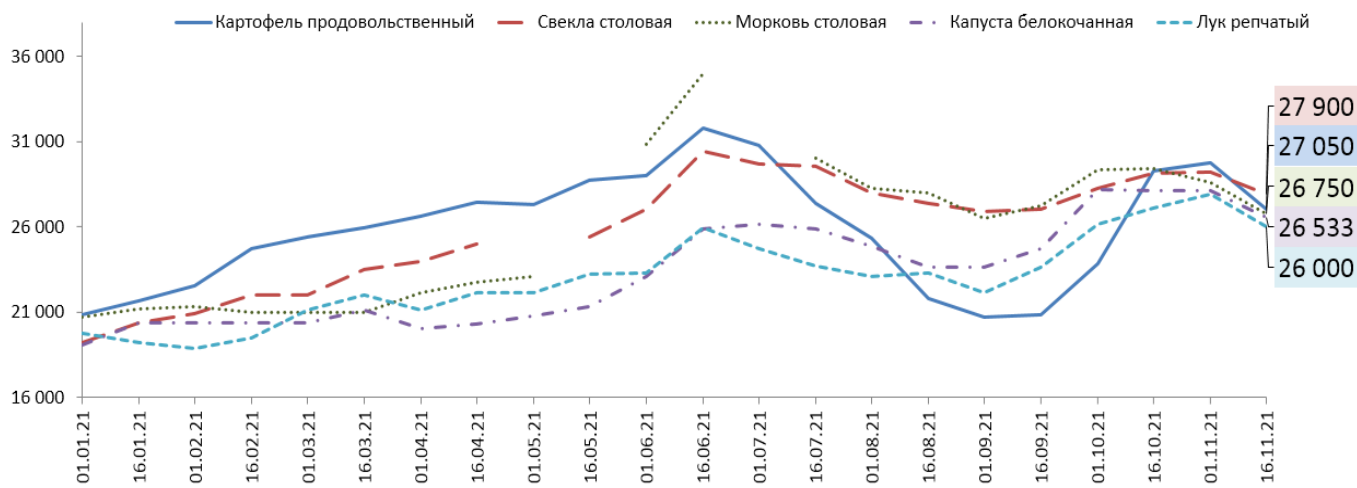
РЭК

**Средние цены реализации на овощи сельхозпроизводителей, руб./т
(данные ГКУ КК «Кубанский сельскохозяйственный ИКЦ»)**

Наименование продукции	01.09.2021	16.09.2021	01.10.2021	16.10.2021	01.11.2021	16.11.2021	изменение за месяц, %	изменение к 2020 году, %
Картофель продовольственный	20 667	20 817	23 800	29 269	29 764	27 050	↓ -8%	↑ 53%
Свекла столовая	26 900	27 050	28 250	29 124	29 207	27 900	↓ -4%	↑ 92%
Морковь столовая	26 500	27 250	29 350	29 405	28 560	26 750	↓ -9%	↑ 86%
Капуста белокочанная	23 625	24 750	28 153	28 138	28 138	26 533	↓ -6%	↑ 86%
Лук репчатый	22 100	23 625	26 125	27 125	27 900	26 000	↓ -4%	↑ 38%
Чеснок	92 750	90 050	101 900	120 000	125 000	130 000	↑ 8%	↓ -4%
Огурцы тепличные	48 750	60 563	71 150	74 500	85 407	85 680	↑ 15%	↑ 20%
Помидоры тепличные	45 538	54 575	88 100	92 486	96 764	100 546	↑ 9%	↑ 35%
Яблоки отечественные	40 101	42 021	37 789	34 837	36 985	34 784	↓ 0%	↓ -15%



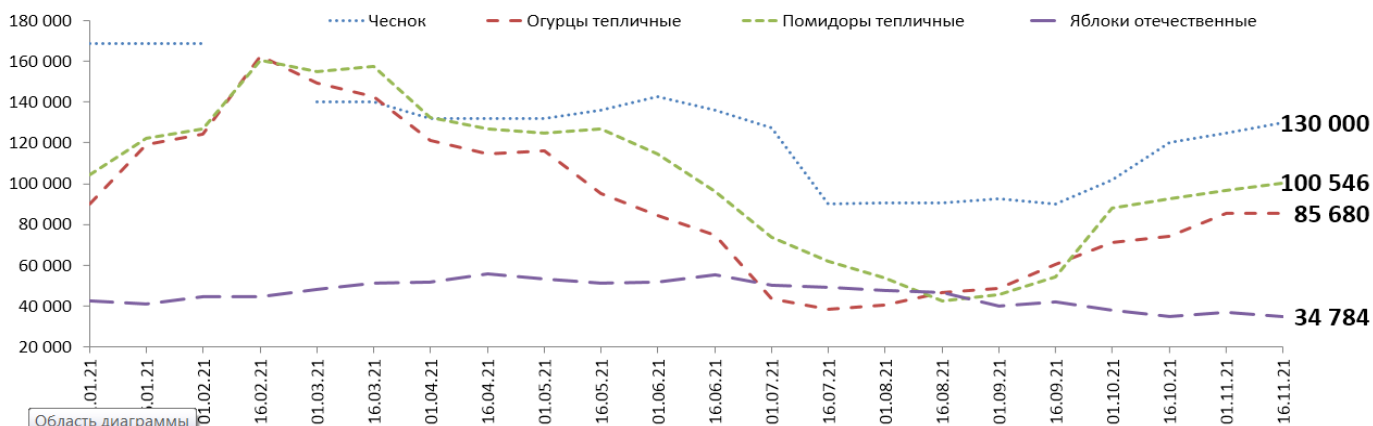
Динамика средних цен сельхозпроизводителей на реализованную продукцию в 2021г., руб./тн



ГКУ КК «Кубанский сельскохозяйственный ИКЦ»



Динамика средних цен сельхозпроизводителей на реализованную продукцию в 2021г., руб./тн



ГКУ КК «Кубанский сельскохозяйственный ИКЦ»