

## ЦЕНЫ НА ОВОЩИ В КРАСНОДАРСКОМ КРАЕ по состоянию на 25.09.2020г.

В крае продолжается **уборка овощей**:

**картофель** убран с площади 5958,3 га, валовой сбор составляет 166983,2 тонны, урожайность 280,3 ц/га (уборка закончилась);

**капуста** убрана с площади 1748,51 га, валовой сбор составляет 28114,9 тн, урожайность 180,37 ц/га;

**кабачки** убраны с площади 2953,5 га, валовой сбор составляет 49954,5 тн, урожайность 168 ц/га;

**лук** убран с площади 4299,34 га, валовой сбор составляет 89592,95 тн, урожайность 227,13 ц/га;

**огурцы** убраны с площади 2049,69 га, валовой сбор составляет 27188,45 тн, урожайность 199,67 ц/га;

**томаты** убраны с площади 2774,69 га, валовой сбор составляет 40794,57 тн, урожайность 197,33 ц/га;

**чеснок** убран с площади 1543,1 га, валовой сбор составляет 12176,09 тн, урожайность 89,07 ц/га;

прочие **овощные культуры** (перец, баклажаны) убраны с площади 2857,68 га, валовой сбор составляет 41333,14 тн, урожайность 169,77 ц/га;

**сахарной кукурузы** фактически убрано 4348 га, валовой сбор составляет 76585,36 тн, урожайность 116,93 ц/га

Продолжается **уборка овощных культур в защищенном грунте** в сельхозпредприятиях и КФХ. Всего собрано 96261,2 тн овощных и зеленных культур.

**Наличие яблок на 24.09.2020г.** во фруктохранилищах составляет 59719 тн

Продолжается **сбор плодов**. По состоянию на *24.09.2020 года* фактически убрано:

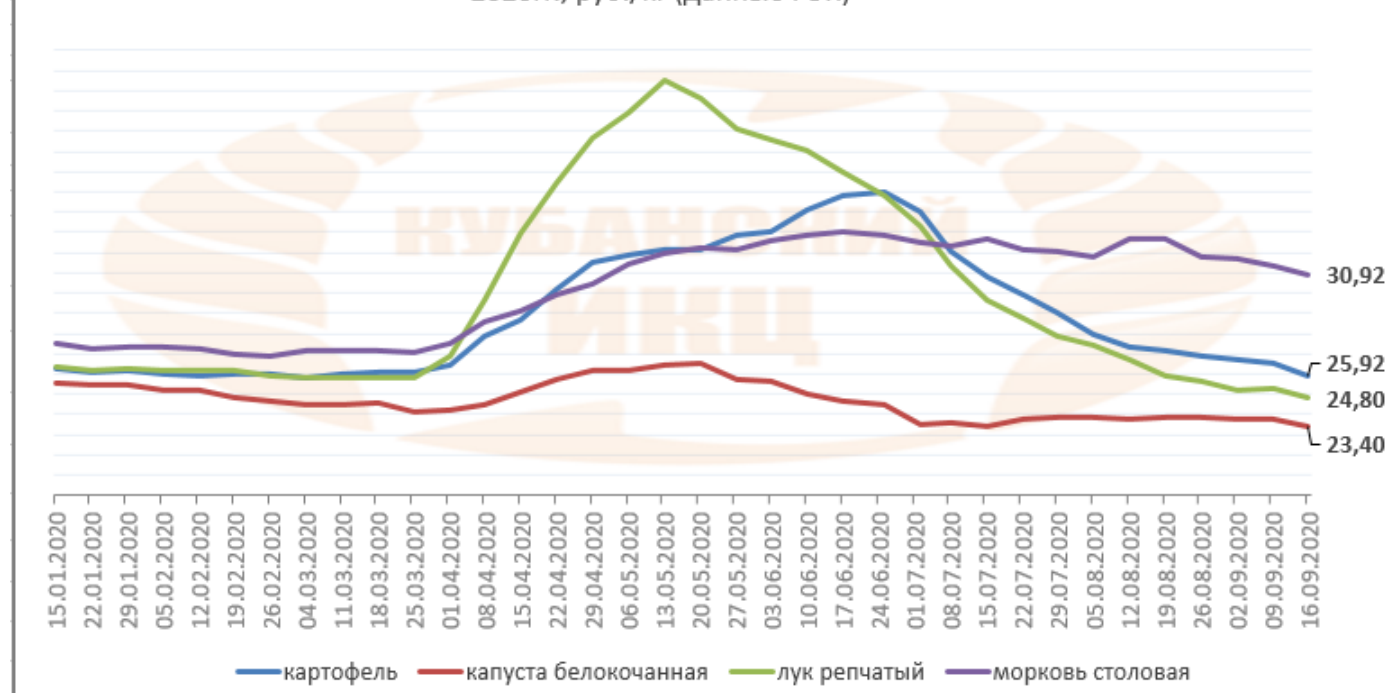
**семечковых культур** с площади 5691,4 га, валовой сбор составил 103039,5 тн, урожайность 181 ц/га;

**косточковых культур** с площади 3380,6 га, валовой сбор составляет 14872,1 тн, урожайность – 44 ц/га;

Собрано **ягодных культур** открытого грунта с площади 190,3 га, валовой сбор составляет 845,4 тн, урожайность 44,4 ц/га, закрытого грунта с площади 53,5 га, валовой сбор составил 422,5 тн, урожайность 79 ц/га.

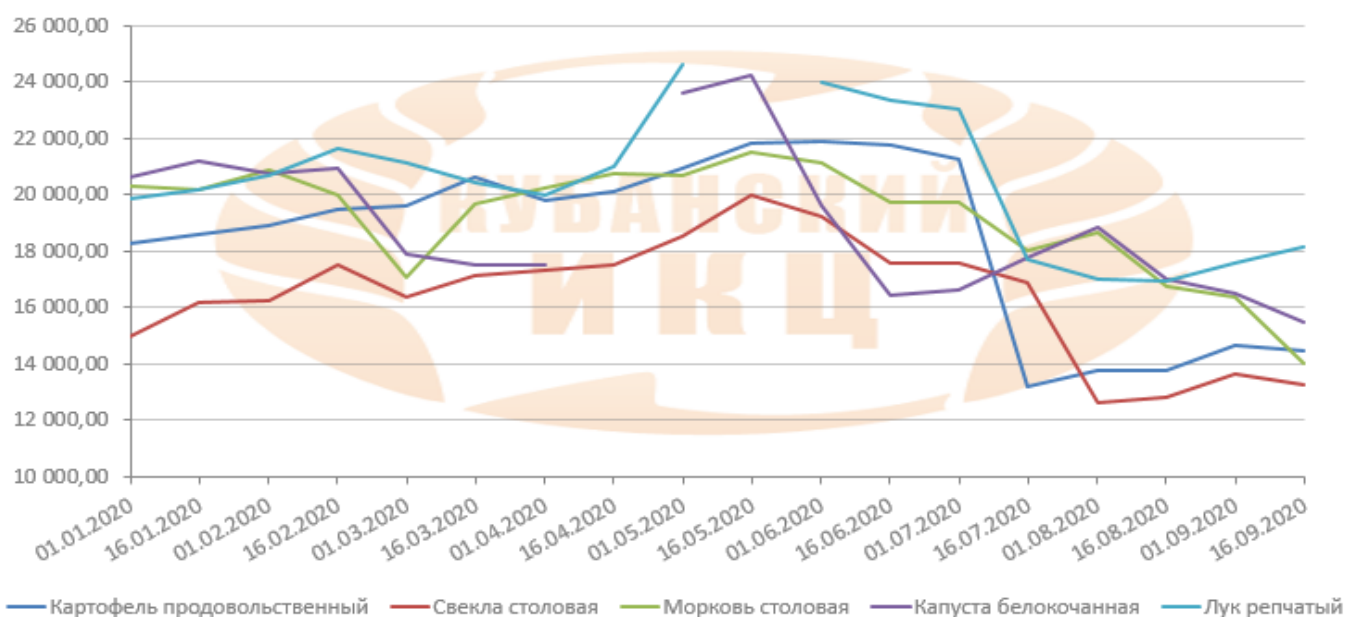
Среднекраевые розничные цены на основные овощи и фрукты в 2020 г. (по данным РЭК-департамента цен и тарифов Краснодарского края)									
Наименование товара	19.08.2020	26.08.2020	02.09.2020	09.09.2020	16.09.2020	23.09.2020	изменения, % за неделю	изменения, % к началу года	изменения, % на аналог. дату 2019г
картофель	27,12	26,88	26,75	26,55	25,92	25,77	▼ -2,39	▼ -1,33	▼ -2,41
капуста белокочанная	23,83	23,90	23,74	23,75	23,40	23,40	▼ -1,46	▼ -8,45	▼ -13,37
лук репчатый	25,86	25,67	25,21	25,27	24,80	24,41	▼ -1,84	▼ -5,84	▼ -9,34
морковь столовая	32,69	31,77	31,74	31,33	30,92	30,67	▼ -1,30	▲ 12,26	▲ 3,62
яблоки отечественные	75,92	75,84	73,81	72,63	71,51	70,83	▼ -1,55	▲ 20,53	▲ 20,41

Динамика средних потребительских цен на овощи в Краснодарском крае в  
2020гг., руб./кг (данные РЭК)

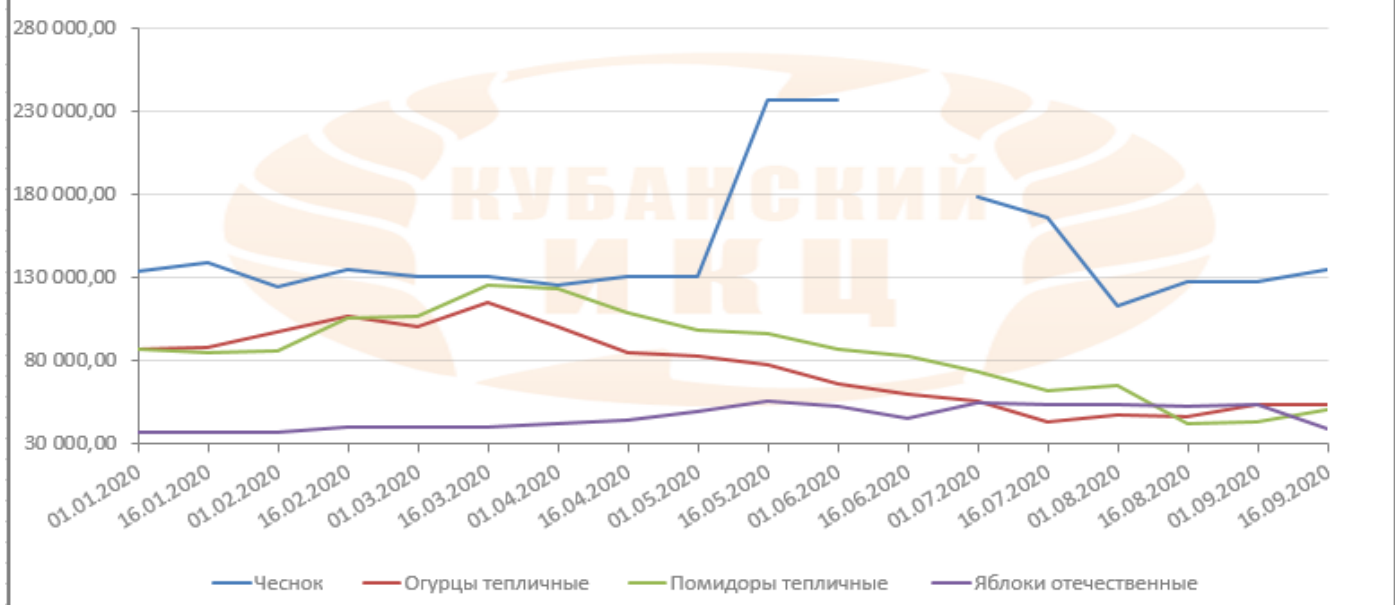


Средние цены реализации на овощи сельхозпроизводителей в 2020 году, руб./т (данные ГБУ КК "Кубанский сельскохозяйственный ИКЦ")									
	16.06.2020	01.07.2020	16.07.2020	01.08.2020	16.08.2020	01.09.2020	16.09.2020	изменение за месяц, %	изменение к 01.09.2019, %
Картофель продовольственный	21 750,00	21 250,00	13 200,00	13 800,00	13 800,00	14 666,67	14 500,00	5,07	-14,71
Свекла столовая	17 600,00	17 600,00	16 875,00	12 625,00	12 833,33	13 625,00	13 250,00	3,25	-8,62
Морковь столовая	19 750,00	19 750,00	18 000,00	18 666,67	16 750,00	16 400,00	14 000,00	-16,42	-26,96
Капуста белокочанная	16 403,33	16 610,00	17 750,00	18 833,33	17 000,00	16 500,00	15 500,00	-8,82	-12,06
Лук репчатый	23 333,33	23 000,00	17 733,33	17 000,00	16 916,67	17 583,33	18 125,00	7,14	-13,40
Чеснок		178 750,00	166 500,00	113 000,00	127 500,00	127 500,00	135 000,00	5,88	36,02
Огурцы тепличные	60 450,00	55 575,00	44 000,00	47 750,00	47 125,00	53 500,00	53 500,00	13,53	38,03
Помидоры тепличные	83 525,00	73 720,00	62 125,00	65 562,50	42 265,00	43 928,57	50 776,00	20,14	31,98
Яблоки отечественные	45 694,20	55 000,00	54 389,33	53 965,86	52 583,33	54 000,00	39 848,00	-24,22	21,36

Динамика средних цен сельхозпроизводителей на реализованную продукцию в 2020 году, руб./тн (данные ГБУ КК "Кубанский сельскохозяйственный ИКЦ")



Динамика средних цен сельхозпроизводителей на реализованную продукцию 2020 году, руб./тн (данные ГБУ КК "Кубанский сельскохозяйственный ИКЦ")



**Информация подготовлена отделом информационно-аналитическим ГКУ КК «Кубанский сельскохозяйственный информационно-консультационный центр»**

Информация предоставляется «как есть» и только для информационных целей, не для торговых целей или консультаций, и публикуется с задержкой.