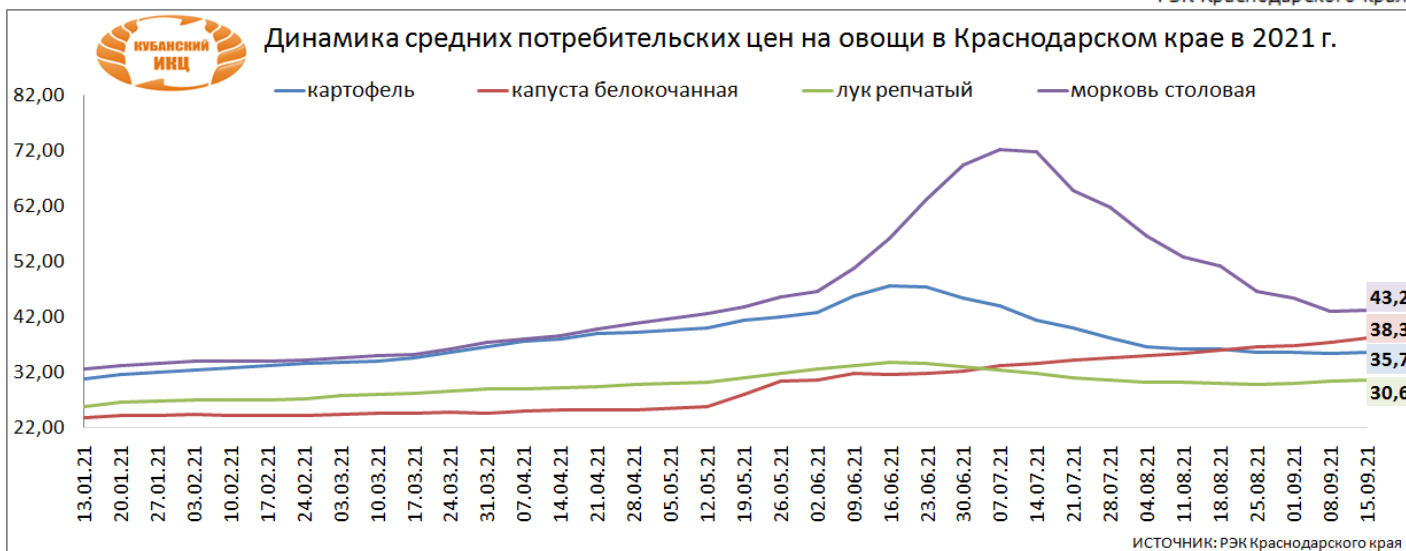


# ЦЕНЫ НА ОВОЩИ И ФРУКТЫ В КРАСНОДАРСКОМ КРАЕ ПО СОСТОЯНИЮ НА 24.09.2021 ГОДА

Среднекраевые розничные цены на основные овощи и фрукты, руб./кг.

Наименование товара	25.08.21	01.09.21	08.09.21	15.09.21	изменения за неделю, %	изменения к началу года, %	изменения на аналог. дату 2020, %
картофель	35,6	35,5	35,4	35,7	↑ 0,7	↑ 15,9	↑ 37,6
капуста белокочанная	36,5	36,8	37,4	38,3	↑ 2,3	↑ 60,5	↑ 63,5
лук репчатый	29,9	30,0	30,4	30,6	↑ 0,7	↑ 18,7	↑ 23,4
морковь столовая	46,5	45,4	43,1	43,2	↑ 0,2	↑ 32,9	↑ 39,6
яблоки отечественные	69,4	68,4	67,1	66,1	↓ -1,6	↓ -5,8	↓ -7,6

РЭК Краснодарского края



Уровни потребительских цен на овощи в Краснодарском крае, руб./кг

Наименование товара	Розничные цены 08.09.2021			Розничные цены 15.09.2021			рост средней цены за неделю, %
	Среднекраевые	Минимальные	Максимальные	Среднекраевые	Минимальные	Максимальные	
Картофель	35,40	25,00	55,00	35,67	25,10	55,00	100,7
Капуста белокочанная свежая	37,40	23,00	50,00	38,26	23,00	55,00	102,3
Лук репчатый	30,41	21,00	45,00	30,62	19,70	45,00	100,7
Морковь	43,06	30,00	60,81	43,16	28,35	60,81	100,2
Яблоки отечественные	67,15	38,50	93,89	66,09	38,50	93,07	98,4

ИСТОЧНИК: РЭК Краснодарского края

Средние потребительские цены на овощи и фрукты в городах Краснодарского края на 20.09.2021г.

	Краснодарский край	Краснодар	Армавир	Ейск	Новороссийск	Сочи	Туапсе
Картофель	39,76	41,36	37,65	41,51	40,27	43,12	33,83
Капуста белокочанная свежая	47,32	47,99	46,71	45,47	47,96	55,23	41,15
Лук репчатый	31,18	34,25	28,65	30,28	31,78	31,24	26,71
Морковь	47,89	50,20	46,07	42,09	52,67	51,44	41,41
Огурцы свежие	80,58	79,23	75,52	73,74	76,17	118,51	74,61
Помидоры свежие	84,29	87,72	66,48	80,46	82,26	139,47	66,80
Яблоки	89,73	90,53	80,69	86,10	96,64	121,39	72,94

ИСТОЧНИК: КРАЙСТАТ

Мониторинг цен оптовых (мелкий опт) на фрукты в Краснодарском крае, руб./кг в 2021г.

Плоды свежие	01.05.2021	01.06.2021	01.07.2021	01.08.2021	01.09.2021	изменения к предыдущему месяцу, %	изменения к соотв. периоду 2020 г., %
Яблоки отечественные	60,6	61,3	61,1	60,7	56,9	↓ -6,3	↑ 5,4
Груши отечественные	-	103,4	105,3	97,3	98,7	↑ 1,4	↑ 17,9
Апельсины	75,6	76,3	74,6	73,3	74,5	↑ 1,6	↑ 0,1
Лимон	95,4	95,2	95,5	93,1	95,0	↑ 2,0	↓ -6,1
Киви	94,5	93,0	91,5	-	-		
Бананы	62,4	61,6	62,3	62,6	63,1	↑ 0,8	↑ 10,3
Мандарины	76,8	76,6	75,7	86,5	90,0	↑ 4,0	↑ 28,6

РЭК

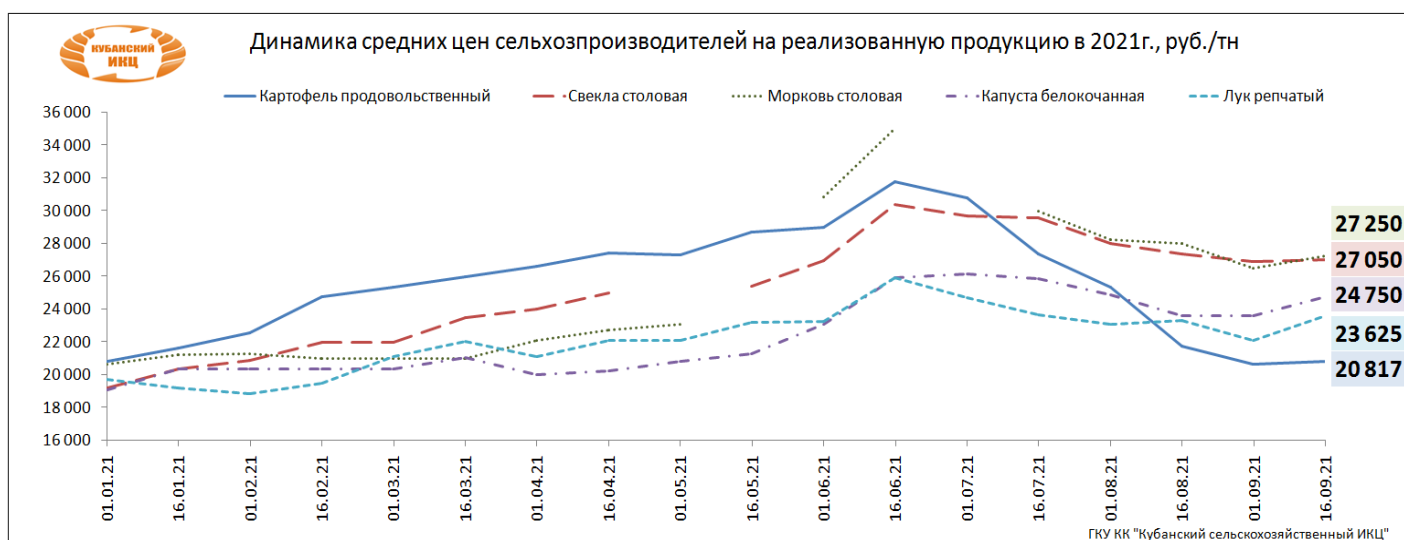
### Мониторинг цен оптовых (мелкий опт) на овощи в Краснодарском крае, руб./кг в 2021г.

Овощи свежие и картофель	01.05.2021	01.06.2021	01.07.2021	01.08.2021	01.09.2021	изменения к предыдущему месяцу, %	изменения к соотв. периоду 2020 г., %
Картофель	27,1	28,1	30,4	25,6	25,6	↔ 0,0	↑ 21,3
Капуста белокочанная	21,0	20,4	22,9	23,0	23,6	↑ 2,6	↑ 19,8
Капуста цветная	88,9	82,0	77,3	66,0	63,5	↓ -3,8	↑ 31,2
Лук репчатый	21,7	23,0	23,1	23,4	23,0	↓ -1,7	↑ 7,0
Лук зеленый	181,3	179,7	169,4	163,0	169,5	↑ 4,0	↑ 7,4
Чеснок	143,7	147,4	136,4	139,1	139,8	↑ 0,5	↑ 10,1
Морковь	28,0	28,1	41,8	41,1	31,1	↓ -24,3	↑ 35,2
Свёкла столовая	29,0	29,6	50,6	37,8	27,6	↓ -27,0	↑ 26,0
Огурцы	114,0	100,0	59,5	51,0	50,5	↓ -1,0	↑ 7,4
Помидоры	119,2	109,8	81,6	56,6	56,3	↓ -0,5	↓ -7,4
Кабачки	102,7	59,8	41,9	39,1	40,8	↑ 4,3	↑ 20,4
Баклажаны	109,4	118,8	87,7	87,1	66,6	↓ -23,5	↑ 36,8
Перец сладкий	172,8	171,7	131,3	87,6	67,6	↓ -22,8	↑ 16,8
Редька	48,3	38,5	49,5	48,5	47,5	↓ -2,1	
Зелень (петрушка)	192,5	195,5	174,3	162,7	182,6	↑ 12,2	↑ 15,6
Зелень (укроп)	189,6	194,8	174,8	159,8	185,9	↑ 16,3	↑ 16,9

РЭК

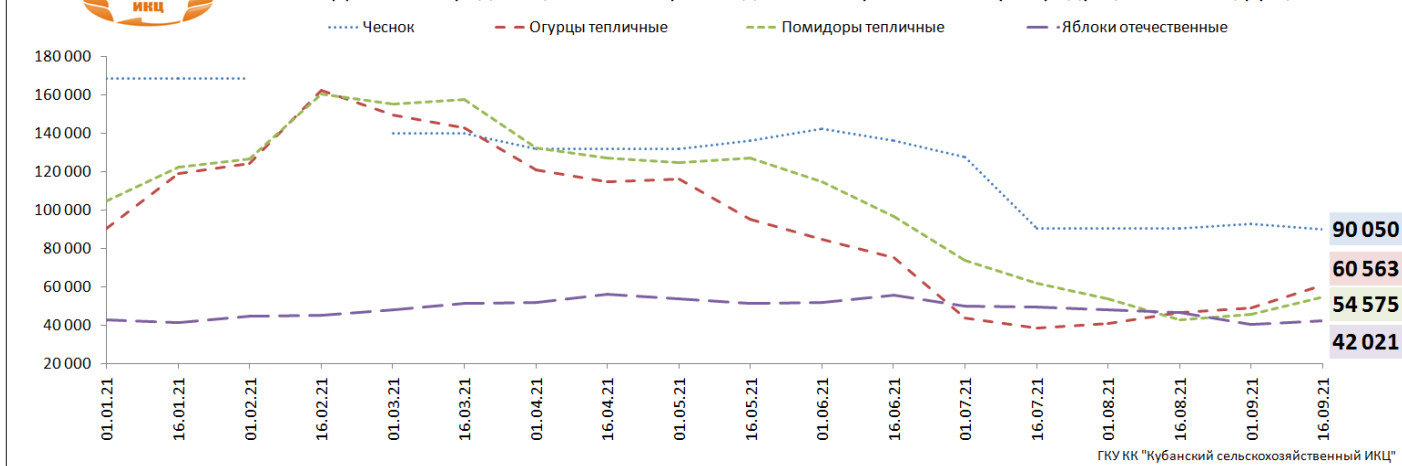
### Средние цены реализации на овощи сельхозпроизводителей, руб./т (данные ГКУ КК "Кубанский сельскохозяйственный ИКЦ")

Наименование продукции	16.07.2021	01.08.2021	16.08.2021	01.09.2021	16.09.2021	изменение за месяц, %	изменение к 2020 году, %
Картофель продовольственный	27 356	25 320	21 764	20 667	20 817	↓ -4%	↑ 44%
Свекла столовая	29 575	28 000	27 375	26 900	27 050	↓ -1%	↑ 104%
Морковь столовая	30 000	28 267	28 000	26 500	27 250	↓ -3%	↑ 95%
Капуста белокочанная	25 875	24 880	23 625	23 625	24 750	↑ 5%	↑ 60%
Лук репчатый	23 672	23 067	23 300	22 100	23 625	↑ 1%	↑ 30%
Чеснок	90 250	90 500	90 500	92 750	90 050	↓ 0%	↓ -33%
Огурцы тепличные	38 571	40 625	46 438	48 750	60 563	↑ 30%	↑ 13%
Помидоры тепличные	61 928	53 571	42 675	45 538	54 575	↑ 28%	↑ 7%
Яблоки отечественные	49 260	47 683	46 713	40 101	42 021	↓ -10%	↑ 5%





Динамика средних цен сельхозпроизводителей на реализованную продукцию в 2021г., руб./тн



**Информация подготовлена отделом информационно-аналитическим  
ГКУ КК «Кубанский сельскохозяйственный информационно-консультационный центр»**

Информация предоставляется «как есть» и только для информационных целей, не для торговых целей или консультаций, и публикуется с задержкой.