

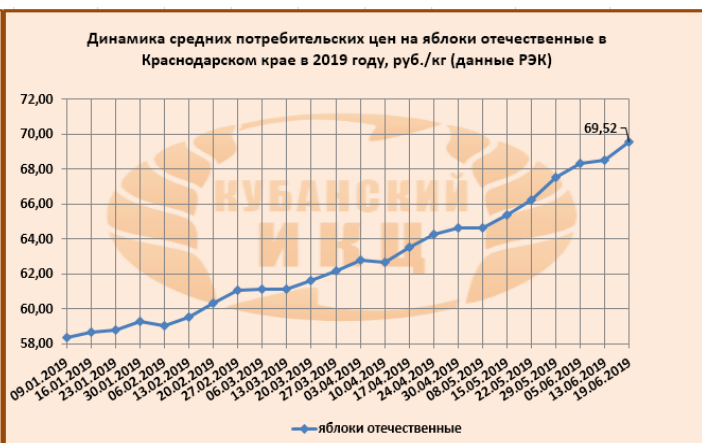
О ситуации на рынке овощей в Краснодарском крае по состоянию на 24.06.2019г.

Потребительские цены на овощи в Краснодарском крае по данным Росстата, руб./кг

Наименование продукции	20.05.2019	27.05.2019	03.06.2019	10.06.2019	17.06.2019	изменения, % за неделю	изменения, % в начале года
Картофель, кг	37,31	39,14	42,04	45,13	36,91	↓ -18,21	↑ 16,25
Капуста белокочанная свежая, кг	66,17	64,04	57,15	47,93	43,17	↓ -9,93	↑ 19,42
Лук репчатый, кг	52,42	54,72	53,08	50,01	47,07	↓ -5,88	↑ 53,32
Морковь, кг	44,54	47,30	48,35	49,82	48,02	↓ -3,61	↑ 45,34
Огурцы свежие, кг	112,05	100,11	91,93	77,01	91,45	↑ 18,75	↓ -41,57
Помидоры свежие, кг	163,95	146,93	126,85	107,42	116,98	↑ 8,90	↓ -15,48
Яблоки, кг	84,12	86,37	89,32	90,30	103,04	↑ 14,11	↑ 43,91

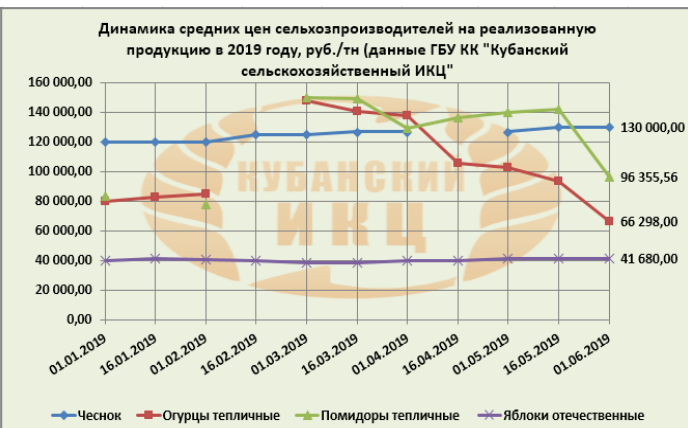
**Средние розничные цены на овощи по состоянию на 19.06.2019 года, руб./кг с НДС
(данные РЭК - департамента цен и тарифов Краснодарского края)**

Наименование товара	22.05.2019	29.05.2019	05.06.2019	13.06.2019	19.06.2019	изменения, % за неделю	изменения, % в начале года	изменения, % на аналог. дату 2018г
картофель	31,81	33,29	34,92	35,98	35,98	→ 0,00	↑ 30,13	↑ 16,40
капуста белокочанная	54,55	52,66	46,74	41,20	36,15	↓ -12,26	↑ 18,06	↑ 27,33
лук репчатый	41,04	42,31	41,95	41,19	39,58	↓ -3,91	↑ 45,57	↑ 55,64
морковь столовая	39,44	40,81	41,45	41,10	42,32	↑ 2,97	↑ 31,67	↑ 8,43
яблоки отечественные	66,20	67,51	68,34	68,51	69,52	↑ 1,47	↑ 19,12	↓ -5,75



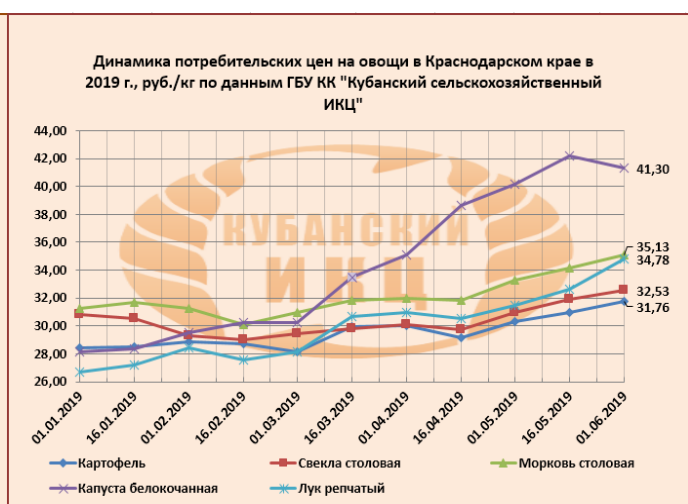
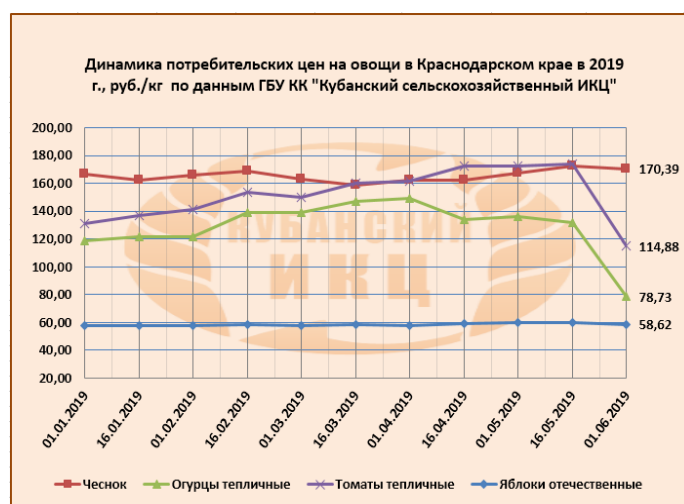
**Средние цены сельхозпроизводителей на овощи в Краснодарском крае по состоянию на 01.06.2019 г.руб./кг
(данные ГБУ КК "Кубанский сельскохозяйственный ИКЦ")**

	01.04.2019	16.04.2019	01.05.2019	16.05.2019	01.06.2019	изменение за месяц, %	изменение к 01.06.2018, %
Картофель продовольственный	22 100,00	21 687,50	22 583,33	22 800,00	23 666,67	↑ 4,80	↑ 22,68
Свекла столовая	20 833,33	21 180,00	22 000,00	22 000,00	23 500,00	↑ 6,82	↑ 48,73
Морковь столовая	23 400,00	24 000,00	23 333,33		25 600,00	↑ 9,71	↑ 42,22
Капуста белокочанная	26 500,00	26 875,00	29 375,00		30 000,00	↑ 2,13	
Лук репчатый	22 000,00	21 900,00	24 166,67	25 000,00	25 833,33	↑ 6,90	↑ 91,36
Чеснок	126 500,00		126 500,00	130 000,00	130 000,00	↑ 2,77	↑ 20,00
Огурцы тепличные	137 500,00	105 135,71	102 343,75	93 086,43	66 298,00	→ -35,22	↑ 2,00
Помидоры тепличные	128 750,00	136 040,00	139 944,29	141 500,00	96 355,56	→ -31,15	↑ 3,98
Яблоки отечественные	39 558,33	40 005,44	41 085,00	41 616,73	41 680,00	↑ 1,45	↑ 6,19



Средние потребительские цены на овощи в Краснодарском крае по состоянию на 01.06.2019 г.руб./кг (данные ГБУ КК "Кубанский сельскохозяйственный ИКЦ")

Кубанский ИКЦ	01.04.2019	16.04.2019	01.05.2019	16.05.2019	01.06.2019	изменение за месяц, %	изменение к 01.06.2018, %
Картофель	30,03	29,13	30,30	31,00	31,76	↑ 4,80	↑ 6,50
Свекла столовая	30,11	29,75	30,94	31,94	32,53	↑ 5,11	↑ 14,53
Морковь столовая	31,95	31,81	33,27	34,17	35,13	↑ 5,58	↑ 16,46
Капуста белокочанная	35,13	38,61	40,16	42,16	41,30	↑ 2,84	↑ 70,67
Лук репчатый	30,98	30,51	31,51	32,65	34,78	↑ 10,39	↑ 42,08
Чеснок	162,24	162,66	167,28	172,25	170,39	↑ 1,86	↑ 1,80
Огурцы тепличные	149,18	134,14	135,83	131,50	78,73	↓ -42,03	↑ 8,29
Томаты тепличные	161,37	172,25	172,60	173,67	114,88	↓ -33,45	↓ -6,53
Яблоки отечественные	57,96	59,13	59,71	59,91	58,62	↓ -1,82	↓ -4,64



Средние потребительские цены на овощи и яблоки в обследуемых городах Краснодарского края на 17 июня 2019 года

Наименование	Краснодарский край	Краснодар	Армавир	Ейск	Новороссийск	Сочи	Туапсе
Картофель	46,46	49,77	39,00	46,32	42,25	52,96	49,74
Капуста белокочанная свежая	38,71	37,11	31,67	35,31	48,08	56,05	35,12
Лук репчатый	46,65	47,17	40,58	42,49	52,39	55,56	46,28
Морковь	50,30	48,77	50,01	51,50	51,40	57,63	47,53
Огурцы свежие	72,15	72,34	52,64	63,78	80,80	100,59	80,94
Помидоры свежие	89,96	82,20	87,05	79,92	91,43	136,74	89,52
Яблоки	91,74	95,08	78,39	93,42	85,99	120,18	89,33

**экспорт и импорт овощей Краснодарский край, январь-апрель 2019г.
(данные ФТС Южное таможенное управление)**

Наименование товара	Единица измерения	Всего			Дальнее зарубежье			СНГ		
		вес, тонн	кол-во	стоимость, тыс. долл.США	вес, тонн	кол-во	стоимость, тыс. долл.США	вес, тонн	кол-во	стоимость, тыс. долл.США
ЭКСПОРТ										
ОВОЩИ БОБОВЫЕ СУШЕНЫЕ, ЛУЩЕНЫЕ, ОЧИЩЕННЫЕ ОТ СЕМЕННОЙ КОЖУРЫ ИЛИ НЕОЧИЩЕННЫЕ, КОЛОТЫЕ ИЛИ НЕКОЛОТЫЕ	КГ	79287,3	0	23229,4	79084,3	0	23130,2	203	0	99,2
ИМПОРТ										
КАРТОФЕЛЬ СВЕЖИЙ ИЛИ ОХЛАЖДЕННЫЙ	КГ	31853,7	0	14370,7	31543,6	0	14260,1	310,2	0	110,5
ТОМАТЫ СВЕЖИЕ ИЛИ ОХЛАЖДЕННЫЕ	КГ	34001	0	45696	31321,7	0	40249,9	2679,2	0	5446,1
ЛУК РЕПЧАТЫЙ, ЛУК ШАЛОТ, ЧЕСНОК, ЛУК-ПОРЕЙ И ПРОЧИЕ ЛУКОВИЧНЫЕ ОВОЩИ, СВЕЖИЕ ИЛИ ОХЛАЖДЕННЫЕ	КГ	21795,5	0	13197,7	21630,3	0	13142,3	165,2	0	55,4
КАПУСТА КОЧАННАЯ, КАПУСТА ЦВЕТНАЯ, КОЛЬРАБИ, КАПУСТА ЛИСТОВАЯ И АНАЛОГИЧНЫЕ СЪЕДОБНЫЕ ОВОЩИ ИЗ РОДА BRASSICA, СВЕЖИЕ ИЛИ ОХЛАЖДЕННЫЕ	КГ	2692,4	0	2746,4	2069,3	0	2355,8	623,1	0	390,6
МОРКОВЬ, РЕПА, СВЕКЛА СТОЛОВАЯ, КОЗЛОБОРОДНИК, СЕЛЬДЕРЕЙ КОРНЕВОЙ, РЕДИС И ПРОЧИЕ АНАЛОГИЧНЫЕ СЪЕДОБНЫЕ КОРНЕПЛОДЫ, СВЕЖИЕ ИЛИ ОХЛАЖДЕННЫЕ	КГ	16767,3	0	9725,3	14756,7	0	8689,9	2010,6	0	1035,4
ОВОЩИ ПРОЧИЕ, СВЕЖИЕ ИЛИ ОХЛАЖДЕННЫЕ	КГ	21691,9	0	29635,4	21365,8	0	28767,6	326,2	0	867,8
ОВОЩИ (СЫРЫЕ ИЛИ СВАРЕННЫЕ В ВОДЕ ИЛИ НА ПАРУ) ЗАМОРОЖЕННЫЕ	КГ	746,3	0	827,6	746,3	0	827,6	0	0	0

**Информация подготовлена отделом информационно-аналитическим
«ГБУ КК «Кубанский сельскохозяйственный ИКЦ»**