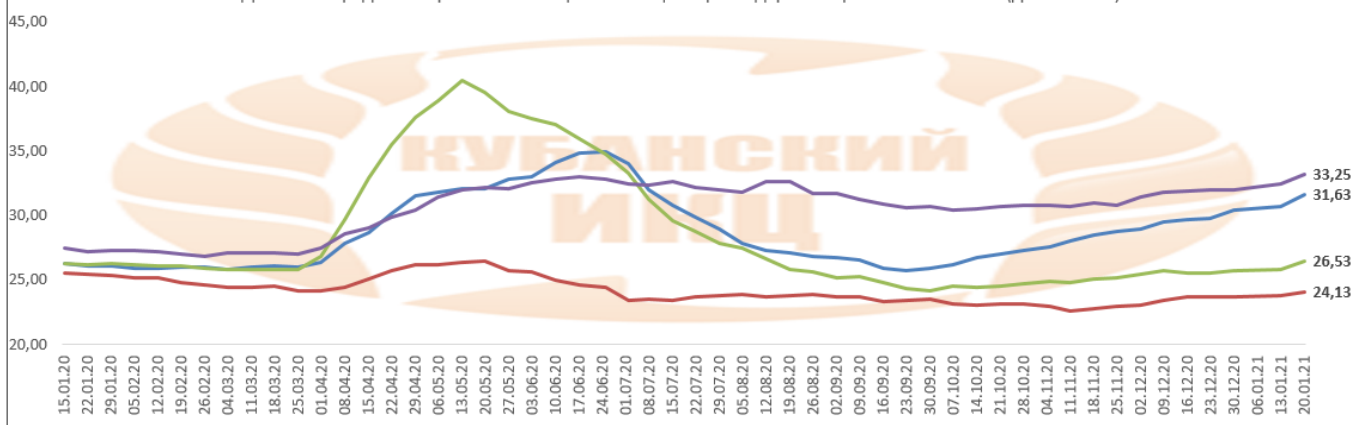


ЦЕНЫ НА ОВОЩИ И ФРУКТЫ В КРАСНОДАРСКОМ КРАЕ ПО СОСТОЯНИЮ НА 22.01.2021 ГОДА

Среднекраевые розничные цены на основные овощи и фрукты в 2020 г. (данные РЭК Краснодарского края)								
Наименование товара	16.12.20	23.12.20	30.12.20	13.01.21	20.01.21	изменения, % за неделю	изменения, % к 01.01.2020	изменения, % на аналог. дату 2020г
картофель	29,67	29,83	30,46	30,77	31,63	↑ 2,80	↑ 3,85	↑ 21,17
капуста белокочанная	23,76	23,70	23,70	23,84	24,13	↑ 1,22	↑ 1,82	↓ -5,10
лук репчатый	25,53	25,55	25,71	25,80	26,53	↑ 2,84	↑ 3,20	↑ 1,21
морковь столовая	31,96	31,98	32,03	32,48	33,25	↑ 2,37	↑ 3,81	↑ 22,05
яблоки отечественные	68,71	69,08	69,52	70,16	70,78	↑ 0,88	↑ 1,81	↑ 19,17

Динамика средних потребительских цен на овощи в Краснодарском крае в 2020-2021 гг. (данные РЭК)



Средние потребительские цены на овощи и фрукты в городах Краснодарского края на 18.01.2021 года (данные Крайстат)

(данные Крайстат)	Краснодарский край	Краснодар	Армавир	Ейск	Новороссийск	Сочи	Туапсе
Картофель	34,31	35,68	34,65	33,75	36,37	34,86	28,20
Капуста белокоч. св.	22,74	23,05	20,88	22,49	22,87	28,90	20,70
Лук репчатый	26,47	27,14	24,33	25,79	28,44	28,57	2518,00
Морковь	36,45	37,49	33,14	38,83	37,83	41,58	32,01
Огурцы свежие	177,21	192,26	158,79	163,75	149,02	258,87	152,60
Помидоры свежие	161,02	156,87	166,57	166,97	135,15	222,76	143,01
Яблоки	90,20	94,72	84,62	83,30	92,98	109,20	77,32

Мониторинг цен оптовых (мелкий опт) на овощи в Краснодарском крае, руб./кг в 2020 г. (по данным РЭК)

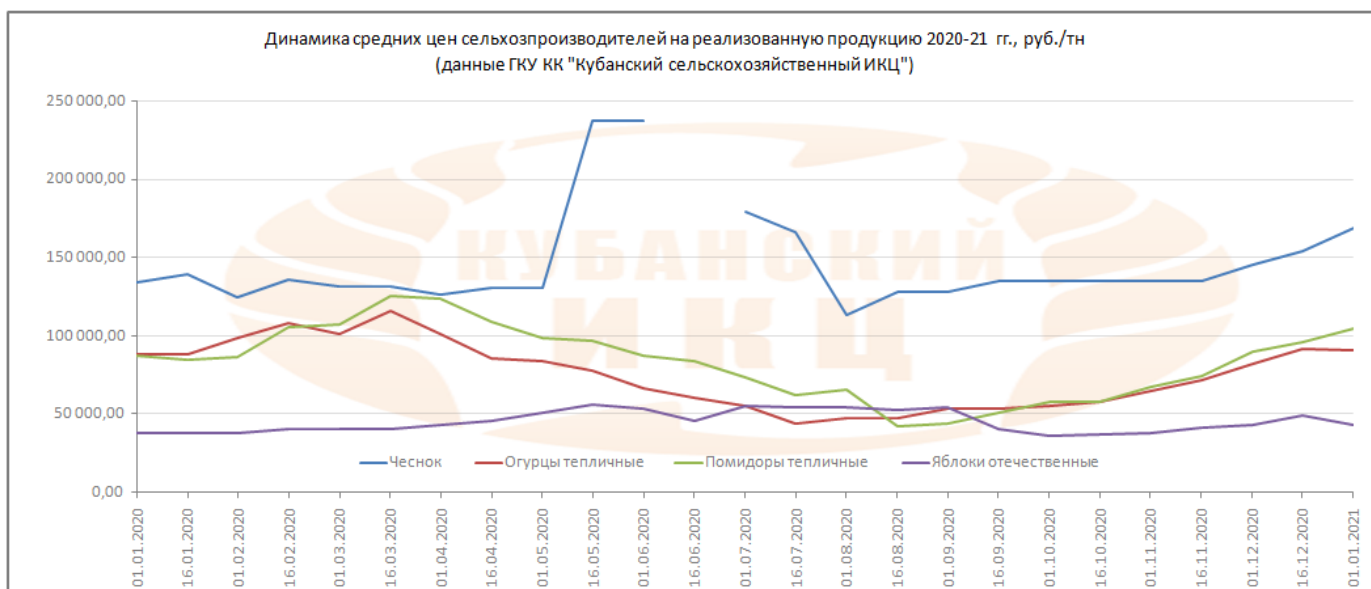
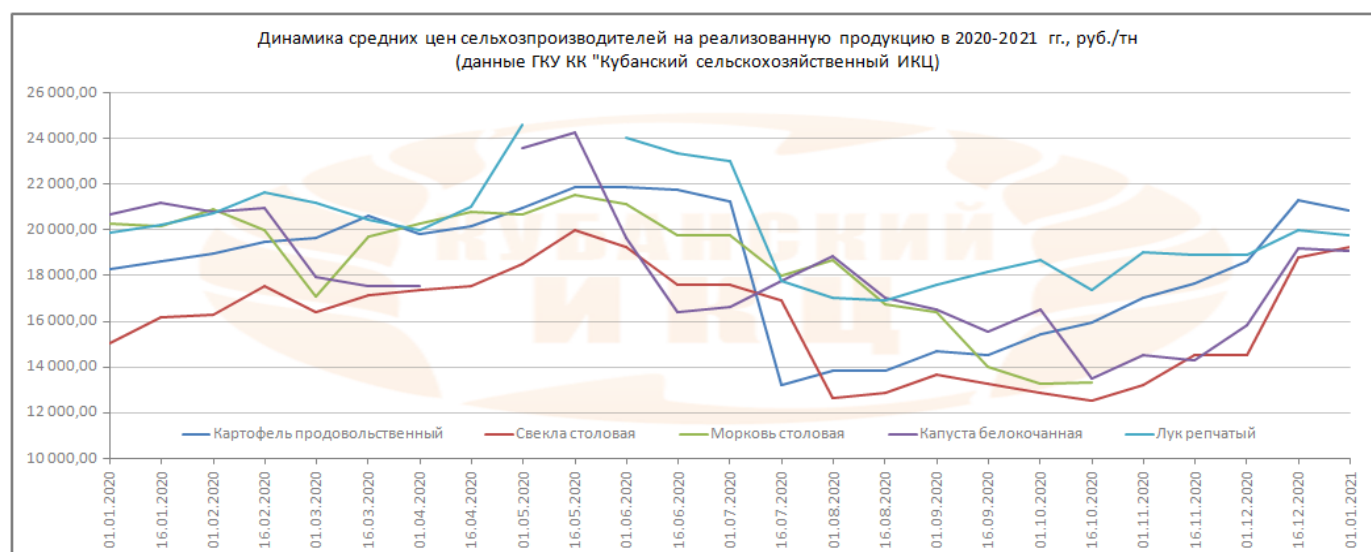
Овощи свежие и картофель	01.08.2020	01.09.2020	01.10.2020	01.11.2020	01.12.2020	01.01.2021	изменения к предыдущему месяцу, %	изменения к 01.01.2020 г., %
Картофель	21,50	21,10	20,30	20,50	21,00	22,8	↑ 8,57	↑ 11,76
Капуста белокочанная	19,70	19,70	19,90	18,30	19,60	20,0	↑ 2,04	↓ -9,50
Капуста цветная	65,60	48,40	46,60	45,10	59,90	62,2	↑ 3,84	↑ 25,91
Лук репчатый	22,60	21,50	20,50	19,30	19,80	20,8	↑ 5,05	↑ 2,46
Лук зеленый	160,40	157,80	158,90	157,50	143,80	173,2	↑ 20,45	↓ -6,98
Чеснок	130,50	127,00	129,00	128,40	138,70	142,6	↑ 2,81	↑ 4,85
Морковь	24,20	23,00	22,30	23,40	24,20	25,5	↑ 5,37	↑ 15,91
Свёкла столовая	22,80	21,90	21,50	21,40	21,90	24,0	↑ 9,59	↑ 4,80
Огурцы	47,30	47,00	44,80	45,70	63,20	77,2	↑ 22,15	↓ -3,02
Помидоры	58,00	60,80	57,50	58,90	71,90	89,8	↑ 24,90	↓ -2,60
Кабачки	34,00	33,90	34,60	35,60	48,20	69,7	↑ 44,61	↓ -5,30
Баклажаны	70,50	48,70	45,10	45,40	60,90	80,5	↑ 32,18	↓ -17,01
Перец сладкий	70,70	57,90	57,20	59,80	65,70	90,1	↑ 37,14	↓ -21,72
Редька	-	-	-	47,80	60,40	52,5	↓ -13,08	-
Зелень (петрушка)	160,80	158,00	159,60	155,20	153,60	168,8	↑ 9,90	↓ -7,46
Зелень (укроп)	162,10	159,00	160,20	155,80	153,60	170,7	↑ 11,13	↓ -7,98

Мониторинг цен оптовых (мелкий опт) на фрукты в Краснодарском крае, руб./кг в 2020 г. в сравнении с 2019 г. (по данным РЭК)

Плоды свежие	01.08.2020	01.09.2020	01.10.2020	01.11.2020	01.12.2020	01.01.2021	изменения к предыдущему месяцу, %	изменения к 01.01.2020 г., %
Яблоки отечественные	59,90	54,00	51,40	53,10	51,80	53,0	↑ 2,32	↑ 6,21
Груши отечественные	85,40	83,70	77,00	80,40	95,50	103,1	↑ 7,96	↑ 38,20
Апельсины	75,90	74,40	77,70	80,00	78,90	76,3	↓ -3,30	↑ 4,66
Лимон	108,70	101,20	101,30	100,40	91,70	94,7	↑ 3,27	↓ -6,52
Киви	106,00	104,80	108,00	108,80	97,90	91,6	↓ -6,44	↑ 13,65
Бананы	58,10	57,20	55,70	55,40	57,30	55,0	↓ -4,01	↓ -9,84
Мандарины	70,00	70,00	70,00	80,00	76,70	70,6	↓ -7,95	↑ 4,90

Средние цены реализации на овощи сельхозпроизводителей в 2020 - 2021 гг., руб./т

Наименование продукции	16.10.2020	01.11.2020	16.11.2020	01.12.2020	16.12.2020	01.01.2021	изменение за месяц, %	изменение к 01.01.2020, %
Картофель продовольственный	15 900	17 000	17 643	18 600	21 288	20 833	↑ 12%	↑ 14%
Свекла столовая	12 500	13 167	14 500	14 500	18 750	19 233	↑ 33%	↑ 28%
Морковь столовая	13 333		17 500	19 500	19 500	20 667	↑ 6%	↑ 2%
Капуста белокочанная	13 500	14 500	14 250	15 833	19 175	19 088	↑ 21%	↓ -8%
Лук репчатый	17 333	19 000	18 875	18 875	20 000	19 750	↑ 5%	↓ -1%
Чеснок	135 000	135 000	135 000	145 000	154 350	168 425	↑ 16%	↑ 25%
Огурцы тепличные	57 700	64 425	71 667	81 800	91 224	90 224	↑ 10%	↑ 3%
Помидоры тепличные	58 043	67 343	74 500	90 000	95 650	104 533	↑ 16%	↑ 20%
Яблоки отечественные	36 273	37 065	40 969	42 833	48 526	42 763	↓ 0%	↑ 15%



**Информация подготовлена отделом информационно-аналитическим
ГКУ КК «Кубанский сельскохозяйственный информационно-консультационный центр»**

Информация предоставляется «как есть» и только для информационных целей, не для торговых целей или консультаций, и публикуется с задержкой.