

# ЦЕНЫ НА ОВОЩИ И ФРУКТЫ В КРАСНОДАРСКОМ КРАЕ ПО СОСТОЯНИЮ НА 15.07.2022 ГОДА

**Еженедельные средние потребительские цены на овощи в ЮФО и СКФО, руб./кг на 15.07.2022г.**

Наименование региона	Картофель	Капуста белокочанная свежая	Лук репчатый	Свёкла столовая	Морковь	Огурцы свежие	Помидоры свежие	Яблоки
<b>ЮФО</b>	42,32	28,40	42,13	36,37	51,32	65,40	84,05	119,19
Республика Адыгея	47,57	35,22	41,73	38,62	50,57	66,96	105,55	92,09
Республика Калмыкия	39,69	28,16	43,19	37,62	50,71	64,90	76,90	123,90
Республика Крым	31,98	20,06	35,79	26,20	41,17	40,03	61,24	116,56
<b>Краснодарский край</b>	<b>45,60</b>	<b>32,28</b>	<b>44,56</b>	<b>41,88</b>	<b>57,88</b>	<b>71,50</b>	<b>91,98</b>	<b>128,84</b>
Астраханская область	41,72	30,89	40,42	42,09	48,52	54,49	82,26	118,50
Волгоградская область	42,13	24,49	41,89	42,18	49,53	65,34	82,97	114,91
Ростовская область	42,54	26,97	43,74	38,93	52,92	66,69	82,42	112,89
<b>СКФО</b>	39,01	29,23	40,96	45,41	52,95	58,58	96,73	125,59
Республика Дагестан	35,88	25,76	40,97	49,43	54,01	50,77	92,45	128,25
Республика Ингушетия	51,77	42,47	44,82	48,49	62,68	62,84	118,15	149,23
Кабардино-Балкарская	46,14	24,32	39,97	35,95	49,85	61,77	90,71	132,03
Карачаево-Черкесская	39,49	32,86	47,83	45,37	57,45	71,76	103,16	129,85
Республика Северная Осетия -	42,03	26,56	35,77	38,38	43,99	50,60	94,23	127,78
Чеченская Республика	35,91	36,05	39,71	51,73	55,15	96,98	119,34	123,68
Ставропольский край	45,04	29,46	41,86	40,83	50,72	65,90	98,18	113,49
<b>изменение ЮФО к СКФО, %</b>	<b>↑ 8,49</b>	<b>↓ -2,84</b>	<b>↑ 2,86</b>	<b>↓ -19,91</b>	<b>↓ -3,08</b>	<b>↑ 11,64</b>	<b>↓ -13,11</b>	<b>↓ -5,10</b>

РОССТАТ

**Средние потребительские цены на овощи и фрукты в городах Краснодарского края на 15.07.2022г.**

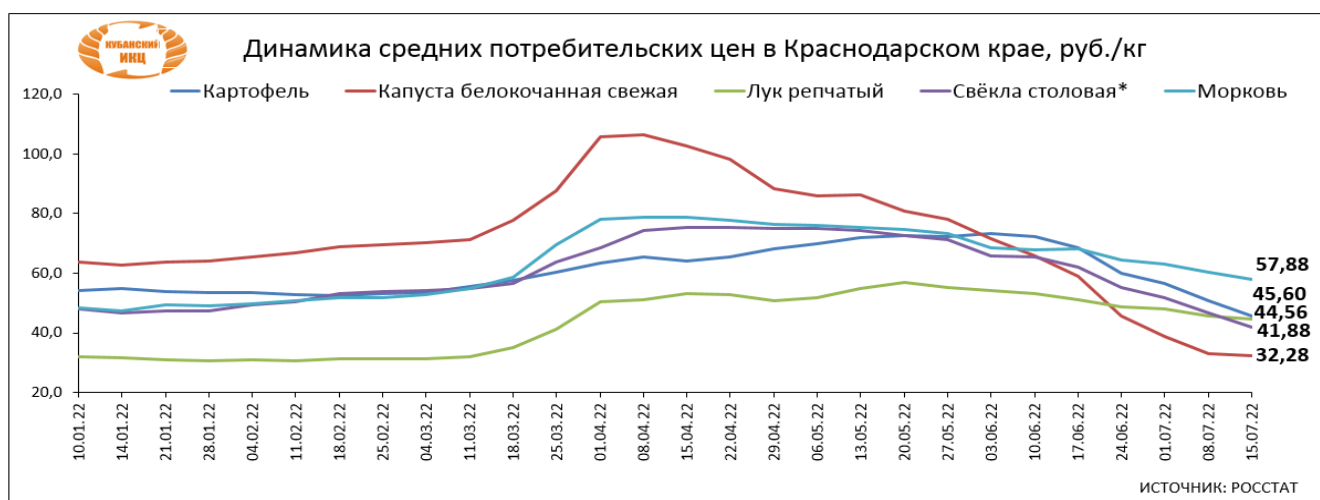
	Краснодарский край	Краснодар	Армавир	Ейск	Новороссийск	Сочи	Туапсе
<b>Картофель</b>	45,60	44,52	43,25	40,78	54,32	48,41	44,73
<b>Капуста белокочанная свежая</b>	32,28	29,72	26,20	31,93	40,42	45,03	30,49
<b>Лук репчатый</b>	44,56	45,92	41,84	44,01	45,95	45,54	43,31
<b>Свёкла столовая</b>	41,88	40,14	37,62	44,60	44,47	49,69	42,23
<b>Морковь</b>	57,88	60,57	52,04	52,29	62,87	62,76	55,48
<b>Огурцы свежие</b>	71,50	71,99	57,32	66,83	73,84	109,39	65,65
<b>Помидоры свежие</b>	91,98	90,16	88,71	78,62	96,63	120,14	87,56
<b>Яблоки</b>	128,84	135,86	122,68	118,47	127,39	152,96	111,51

КРАЙСТАТ

**Средние потребительские цены на овощи и фрукты в Краснодарском крае, руб./кг**

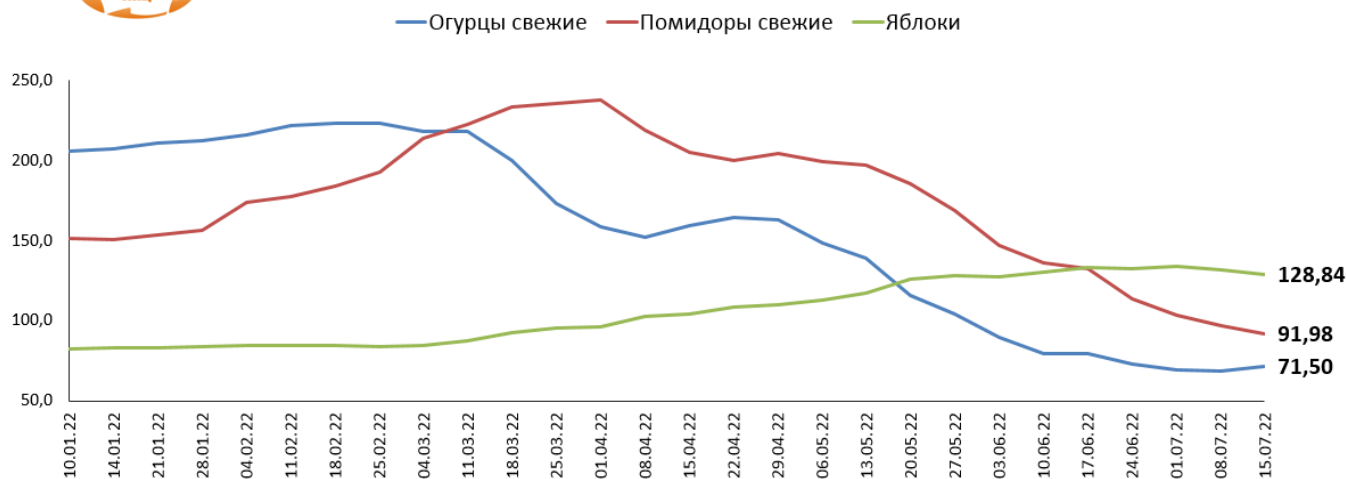
Наименование продукции	24.06.2022	01.07.2022	08.07.2022	15.07.2022	изменения к предыдущей дате, %	изменения к началу года, %	изменения на аналог. дату 2021, %
Картофель	60,07	56,60	50,95	45,60	↓ -10,5	↓ -16,1	↓ -6,5
Капуста белокочанная свежая	45,72	39,00	32,93	32,28	↓ -2,0	↓ -49,4	↓ -21,8
Лук репчатый	48,67	48,16	45,63	44,56	↓ -2,3	↑ 38,7	↑ 30,7
Свёкла столовая*	55,38	51,97	46,84	41,88	↓ -10,6	↓ -12,9	
Морковь	64,50	63,11	60,28	57,88	↓ -4,0	↑ 19,6	↓ -39,0
Огурцы свежие	72,98	69,42	68,65	71,50	↑ 4,2	↓ -65,3	↓ -3,2
Помидоры свежие	113,56	103,42	96,63	91,98	↓ -4,8	↓ -39,1	↑ 7,2
Яблоки	132,09	133,82	131,91	128,84	↓ -2,3	↑ 55,8	↑ 25,3

ИСТОЧНИК: РОССТАТ





### Динамика средних потребительских цен в Краснодарском крае, руб./кг



ИСТОЧНИК: РОССТАТ

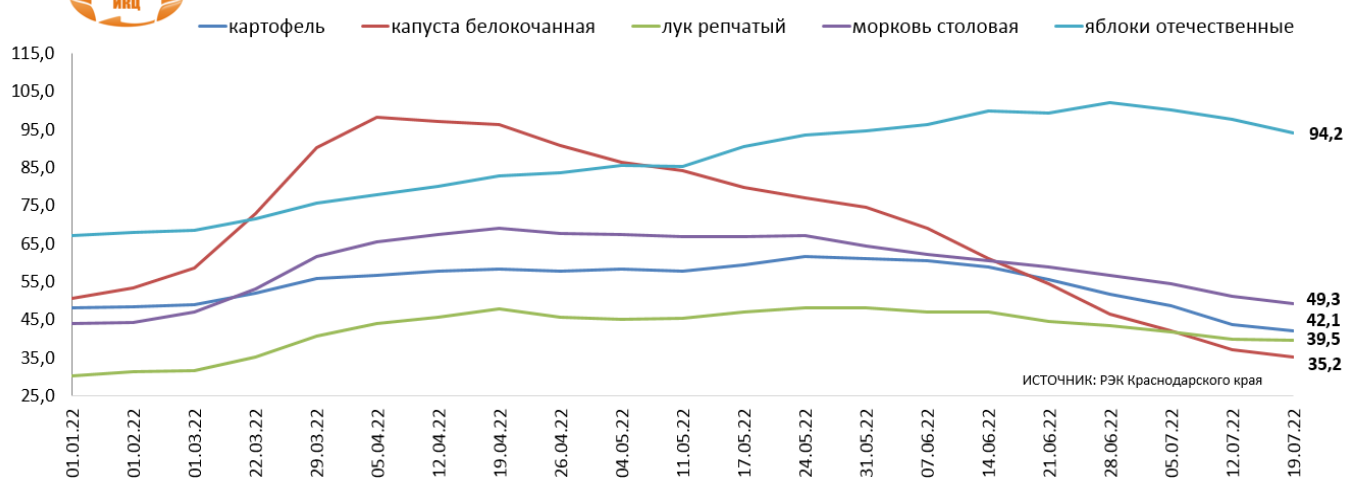
### Среднекраевые розничные цены на овощи и фрукты, руб./кг.

Наименование товара	21.06.22	28.06.22	05.07.22	12.07.22	19.07.22	изменения к предыдущей дате, %	изменения к началу года, %	изменения на аналог. дату 2021, %
картофель	55,6	51,6	48,7	43,8	42,1	↓ -3,9	↓ -12,4	↑ 5,4
капуста белокочанная	54,3	46,6	42,1	37,2	35,2	↓ -5,4	↓ -30,4	↑ 3,1
лук репчатый	44,6	43,3	41,7	40,0	39,5	↓ -1,2	↑ 30,2	↑ 27,3
морковь столовая	58,9	56,6	54,5	51,3	49,3	↓ -3,8	↑ 12,2	↓ -23,9
яблоки отечественные	99,3	102,2	100,0	97,8	94,2	↓ -3,6	↑ 40,1	↑ 24,0

РЭК Краснодарского края



### Динамика средних потребительских цен на овощи в Краснодарском крае в 2022 г.



ИСТОЧНИК: РЭК Краснодарского края

### Оптово-отпускные цены предприятий оптовой торговли в Краснодарском крае по состоянию на 19.07.2022 г.

Наименование товара	Картофель	Капуста белокочанная свежая	Лук репчатый	Морковь	Яблоки отечественные
Армавир	40,00	20,00	25,30	34,00	-
<b>Краснодар</b>	20,80	16,50	27,60	23,40	48,80
Сочи	40,00	27,00	30,00	38,00	82,00
Кореновский	40,00	19,00	30,00	40,00	63,00
Ленинградский	34,00	83,00	29,00	54,00	90,00
Отраденский	35,60	25,70	35,60	55,00	82,00
Тимашевский	26,00	22,00	35,00	50,00	135,00
Туапсинский	17,00	15,00	24,00	36,00	65,00
<b>Средние краевые цены</b>	31,68	28,52	29,56	41,30	80,82

РЭК Краснодарского края

### **Мелкооптовые цены на морковь**

АБ-Центр на постоянной основе осуществляет мониторинг мелкооптовых цен на морковь (цена на объем закупки в 30 кг) в Москве, Ростове-на-Дону (Южный Хаб), Краснодарском крае (оптовый рынок "Провинция", с. Великовечное).

**г. Москва.** В июне 2022 года, по данным АБ-Центр, средние мелкооптовые цены (цена на объем закупки в 30 кг) на морковь (и отечественная, и импортная продукция), находились на отметках в 44,3 РУБ/кг без НДС (здесь и далее статистика средних цен за месяц рассчитана на основе данных о динамике цен по неделям). За месяц цены снизились на 6,3%, за год (к июню 2021 года) - на 43,3%, за два года (к июню 2020 года) - укрепились в 2,1 раза, за три года (к июню 2019 года) - на 35,6%.

**г. Ростов-на-Дону.** В июне 2022 года, по данным АБ-Центр, средние мелкооптовые цены на морковь находились на уровне 46,3 РУБ/кг без НДС. За месяц цены снизились на 13,7%, за год - на 31,2%, за два года - выросли в 1,9 раза, за три года - на 77,9%.

По оперативным данным, средние цены на морковь в Ростове-на-Дону, по состоянию на 01 июля 2022 года, составили 35,0 РУБ/кг без НДС. За неделю они снизились на 12,5%, за месяц - на 30,0%, за год - на 53,3%.

**Краснодарский край.** В июне 2022 года, по данным АБ-Центр, средние мелкооптовые цены (цена на объем закупки в 30 кг) на морковь находились на уровне 40,5 РУБ/кг без НДС. За месяц они снизились на 14,7%, за год - на 40,6%, за два года - укрепились в 2,3 раза. За три года (к июню 2019 года) цены на морковь выросли на 62,7%.

Средние цены на морковь в Краснодарском крае, по данным на 01 июля 2022 года, находились на отметках в 33,0 РУБ/кг без НДС. За неделю они снизились на 5,7%, за месяц - на 26,7%, за год - на 55,4%.

**Информация подготовлена отделом информационно-аналитическим  
ГКУ КК «Кубанский сельскохозяйственный информационно-консультационный центр»**

Информация предоставляется «как есть» и только для информационных целей, не для торговых целей или консультаций, и публикуется с задержкой.