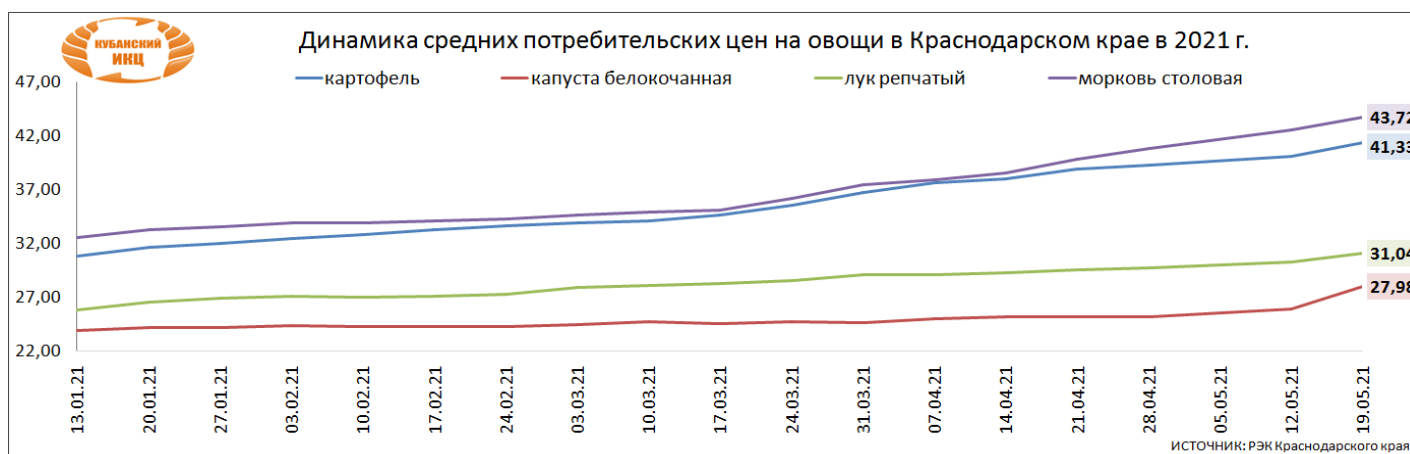


# ЦЕНЫ НА ОВОЩИ И ФРУКТЫ В КРАСНОДАРСКОМ КРАЕ ПО СОСТОЯНИЮ НА 21.05.2021 ГОДА

Среднекраевые розничные цены на основные овощи и фрукты, руб./кг.

Наименование товара	21.04.21	28.04.21	12.05.21	19.05.21	изменения за неделю, %	изменения к началу года, %	изменения на аналог. дату 2020, %
картофель	38,87	39,26	40,06	41,33	↑ 3,19	↑ 34,33	↑ 28,59
капуста белокочанная	25,11	25,18	25,84	27,98	↑ 8,27	↑ 17,37	↑ 5,67
лук репчатый	29,48	29,68	30,28	31,04	↑ 2,52	↑ 20,32	↓ -21,64
морковь столовая	39,77	40,76	42,49	43,72	↑ 2,90	↑ 34,60	↑ 35,64
яблоки отечественные	74,83	75,79	76,17	76,65	↑ 0,63	↑ 9,25	↓ -2,40

РЭК Краснодарского края



Средние потребительские цены на овощи и фрукты в городах Краснодарского края на 17.05.2021г.

	Краснодарский край	Краснодар	Армавир	Ейск	Новороссийск	Сочи	Туапсе
Картофель	51,42	54,29	47,47	50,86	49,03	55,12	50,24
Капуста белокочанная свежая	27,42	26,84	23,72	34,16	28,91	32,72	23,05
Лук репчатый	33,44	34,64	31,27	33,45	33,74	38,10	29,63
Морковь	54,74	57,41	53,20	52,40	53,88	56,15	51,80
Огурцы свежие	151,78	146,11	162,52	129,81	148,52	189,55	144,78
Помидоры свежие	153,39	155,34	159,08	142,53	145,51	189,69	129,16
Яблоки	100,45	107,98	89,06	90,17	103,19	121,55	87,79

КРАЙСТАТ

Уровни потребительских цен на овощи в Краснодарском крае, руб./кг

Наименование товара	Розничные цены 12.05.2021			Розничные цены 19.05.2021			рост средней цены за неделю, %
	Среднекраевые	Минимальные	Максимальные	Среднекраевые	Минимальные	Максимальные	
Картофель	40,06	26,00	51,80	41,33	26,00	60,00	103,19
Капуста белокочанная свежая	25,84	17,00	40,00	27,98	17,80	70,00	108,27
Лук репчатый	30,28	21,90	45,00	31,04	21,90	45,00	102,52
Морковь	42,49	30,00	57,50	43,72	30,00	60,00	102,90
Яблоки отечественные	76,17	55,00	100,00	76,65	55,00	103,00	100,63

РЭК

Мониторинг цен оптовых (мелкий опт) на фрукты в Краснодарском крае, руб./кг в 2021г.

Плоды свежие	01.01.2021	01.02.2021	01.03.2021	01.04.2021	01.05.21	изменения к предыдущему месяцу, %	изменения к 01.01.2020 г., %
Яблоки отечественные	53,00	53,80	57,70	60,20	60,60	↑ 0,66	↑ 8,02
Груши отечественные	103,10	-	-	-	-		
Апельсины	76,30	77,30	73,70	75,10	75,60	↑ 0,67	↑ 2,16
Лимон	94,70	93,30	93,40	96,50	95,40	↓ -1,14	↓ -39,73
Киви	91,60	91,40	97,70	98,20	94,50	↓ -3,77	↓ -6,99
Бананы	55,00	59,70	65,20	63,20	62,40	↓ -1,27	↓ -4,59
Мандарины	70,60	72,80	70,50	73,60	76,80	↑ 4,35	↑ 9,25

РЭК

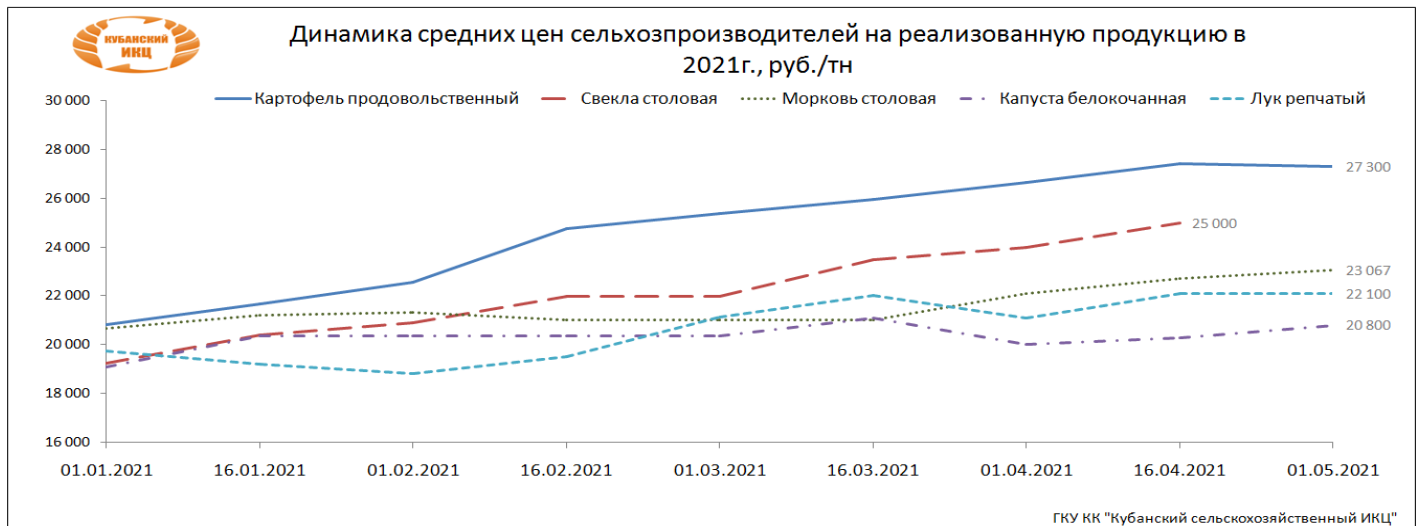
Мониторинг цен оптовых (мелкий опт) на овощи в Краснодарском крае, руб./кг в 2021г.

Овощи свежие и картофель	01.01.2021	01.02.2021	01.03.2021	01.04.2021	01.05.2021	изменения к предыдущему месяцу, %	изменения к соотв. периоду 2020 г., %
Картофель	22,80	22,50	24,60	26,60	27,10	↑ 1,88	↑ 13,87
Капуста белокочанная	20,00	19,70	19,90	21,00	21,00	→ 0,00	↓ -4,98
Капуста цветная	62,20	66,80	117,00	94,50	88,90	↓ -5,93	↑ 14,41
Лук репчатый	20,80	20,40	20,30	22,10	21,70	↓ -1,81	↓ -10,33
Лук зеленый	173,20	171,40	183,10	186,20	181,30	↓ -2,63	↑ 10,48
Чеснок	142,60	144,40	142,40	153,00	143,70	↓ -6,08	↓ -15,17
Морковь	25,50	26,30	27,30	27,40	28,00	↑ 2,19	↑ 15,23
Свёкла столовая	24,00	24,50	25,80	26,90	29,00	↑ 7,81	↑ 13,28
Огурцы	77,20	85,50	124,50	115,70	114,00	↓ -1,47	↑ 40,39
Помидоры	89,80	95,20	112,40	116,40	119,20	↑ 2,41	↑ 14,40
Кабачки	69,70	92,50	103,80	110,50	102,70	↓ -7,06	↑ 11,63
Баклажаны	80,50	117,50	-	111,70	109,40	↓ -2,06	↓ -6,89
Перец сладкий	90,10	132,30	165,20	169,10	172,80	↑ 2,19	↑ 21,60
Редька	52,50	50,30	-	42,20	48,30	↑ 14,45	
Зелень (петрушка)	168,80	173,30	185,30	188,00	192,50	↑ 2,39	↑ 14,99
Зелень (укроп)	170,70	173,30	184,10	187,30	189,60	↑ 1,23	↑ 10,94

РЭЖ

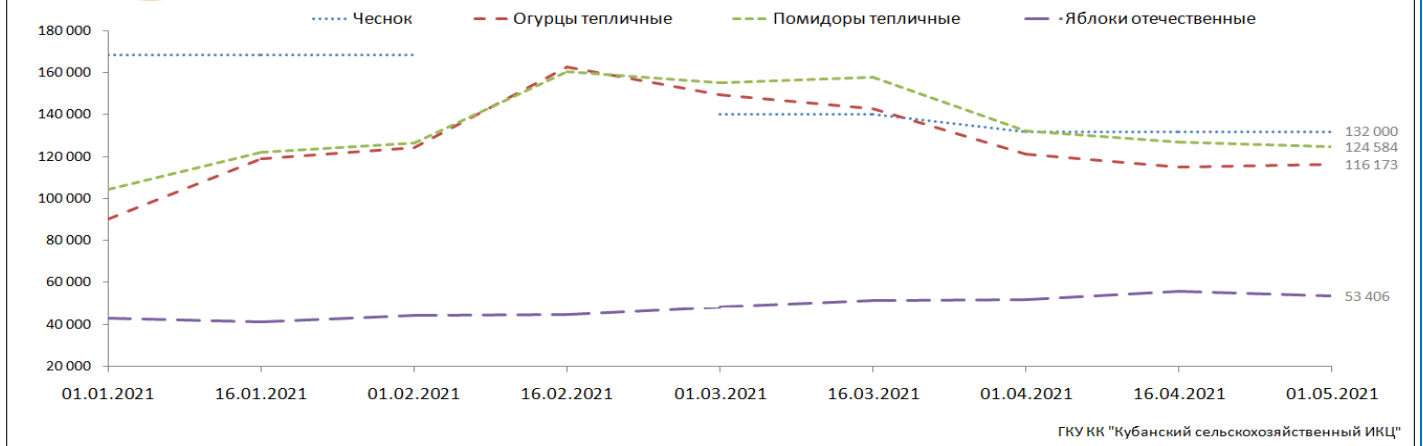
Средние цены реализации на овощи сельхозпроизводителей, руб./т  
(данные ГКУ КК "Кубанский сельскохозяйственный ИКЦ")

Наименование продукции	01.03.2021	16.03.2021	01.04.2021	16.04.2021	01.05.2021	изменение за месяц, %	изменение к 2020 году, %
Картофель продовольственный	25 375	25 963	26 638	27 440	27 300	↑ 2%	↑ 31%
Свекла столовая	22 000	23 500	24 000	25 000			
Морковь столовая	21 000	21 000	22 100	22 733	23 067	↑ 4%	↑ 12%
Капуста белокочанная	20 350	21 088	20 000	20 266	20 800	↑ 4%	↓ -12%
Лук репчатый	21 125	22 025	21 090	22 100	22 100	↑ 5%	↓ -10%
Чеснок	140 000	140 000	132 000	132 000	132 000	→ 0%	↑ 1%
Огурцы тепличные	149 500	142 833	120 987	114 787	116 173	↓ -4%	↑ 39%
Помидоры тепличные	155 000	157 750	132 394	127 074	124 584	↓ -6%	↑ 27%
Яблоки отечественные	48 080	51 323	51 846	55 812	53 406	↑ 3%	↑ 6%





### Динамика средних цен сельхозпроизводителей на реализованную продукцию в 2021г., руб./тн



**Информация подготовлена отделом информационно-аналитическим  
ГКУ КК «Кубанский сельскохозяйственный информационно-консультационный центр»**

Информация предоставляется «как есть» и только для информационных целей, не для торговых целей или консультаций, и публикуется с задержкой.