

ЦЕНЫ НА ОВОЩИ И ФРУКТЫ В КРАСНОДАРСКОМ КРАЕ ПО СОСТОЯНИЮ НА 18.12.2020 ГОДА

Среднекраевые розничные цены на основные овощи и фрукты в 2020 г. (данные РЭК Краснодарского края)

Наименование товара	11.11.20	18.11.20	25.11.20	02.12.20	09.12.20	изменения, % за неделю	изменения, % к началу года	изменения, % на аналог. дату 2019г
картофель	28,07	28,55	28,76	29,01	29,52	↑ 1,74	↑ 12,38	↑ 14,44
капуста белокочанная	22,64	22,82	23,02	23,11	23,45	↑ 1,48	↓ -8,25	↓ -9,03
лук репчатый	24,79	25,08	25,16	25,51	25,74	↑ 0,91	↓ -2,28	↓ -2,19
морковь столовая	30,73	31,04	30,84	31,49	31,86	↑ 1,18	↑ 15,68	↑ 15,31
яблоки отечественные	66,52	66,61	66,69	66,78	67,62	↑ 1,26	↑ 13,98	↑ 18,39

Динамика средних потребительских цен на овощи в Краснодарском крае в 2020г., руб./кг (данные РЭК)



Средние потребительские цены на овощи и фрукты в городах Краснодарского края на 14.12.2020 года (данные Крайстат)

(данные Крайстат)	Краснодарский край	Краснодар	Армавир	Ейск	Новороссийск	Сочи	Туапсе
Картофель	30,84	30,41	33,48	31,85	31,82	32,07	25,03
Капуста белокоч. св.	22,86	22,67	21,29	23,08	22,86	30,89	20,15
Лук репчатый	24,77	26,27	21,83	23,86	26,69	27,85	22,16
Морковь	35,14	36,60	31,99	37,74	35,93	39,92	30,06
Огурцы свежие	146,55	156,84	130,16	147,02	121,05	211,78	127,57
Помидоры свежие	119,43	116,56	123,06	127,64	105,74	160,44	100,46
Яблоки	83,59	87,83	77,31	76,77	90,33	106,06	65,90


Мониторинг цен оптовых (мелкий опт) на овощи в Краснодарском крае, руб./кг в 2020 г. в сравнении с 2019 г. (по данным РЭК)

Овощи свежие и картофель	01.07.2020	01.08.2020	01.09.2020	01.10.2020	01.11.2020	01.12.2020	изменения к предыдущему месяцу, %	изменения к 01.09.2019 г., %	Динамика цен за 2019-2020гг.
Картофель	24,10	21,50	21,10	20,30	20,50	21,00	2,44	5,00	
Капуста белокочанная	21,10	19,70	19,70	19,90	18,30	19,60	7,10	-9,68	
Капуста цветная	65,10	65,60	48,40	46,60	45,10	59,90	32,82	24,79	
Лук репчатый	27,20	22,60	21,50	20,50	19,30	19,80	2,59	-5,71	
Лук зеленый	160,50	160,40	157,80	158,90	157,50	143,80	-8,70	-24,04	
Чеснок	136,90	130,50	127,00	129,00	128,40	138,70	8,02	6,04	
Морковь	23,40	24,20	23,00	22,30	23,40	24,20	3,42	-10,70	
Свёкла столовая	25,20	22,80	21,90	21,50	21,40	21,90	2,34	-23,96	
Огурцы	49,40	47,30	47,00	44,80	45,70	63,20	38,29	-3,36	
Помидоры	71,90	58,00	60,80	57,50	58,90	71,90	22,07	-13,27	
Кабачки	45,10	34,00	33,90	34,60	35,60	48,20	35,39	13,41	
Баклажаны	111,80	70,50	48,70	45,10	45,40	60,90	34,14	2,01	
Перец сладкий	134,20	70,70	57,90	57,20	59,80	65,70	9,87	-2,67	
Редька	-	-	-	-	47,80	60,40	26,36	10,62	
Зелень (петрушка)	163,70	160,80	158,00	159,60	155,20	153,60	-1,03	-18,43	
Зелень (укроп)	168,20	162,10	159,00	160,20	155,80	153,60	-1,41	-17,15	

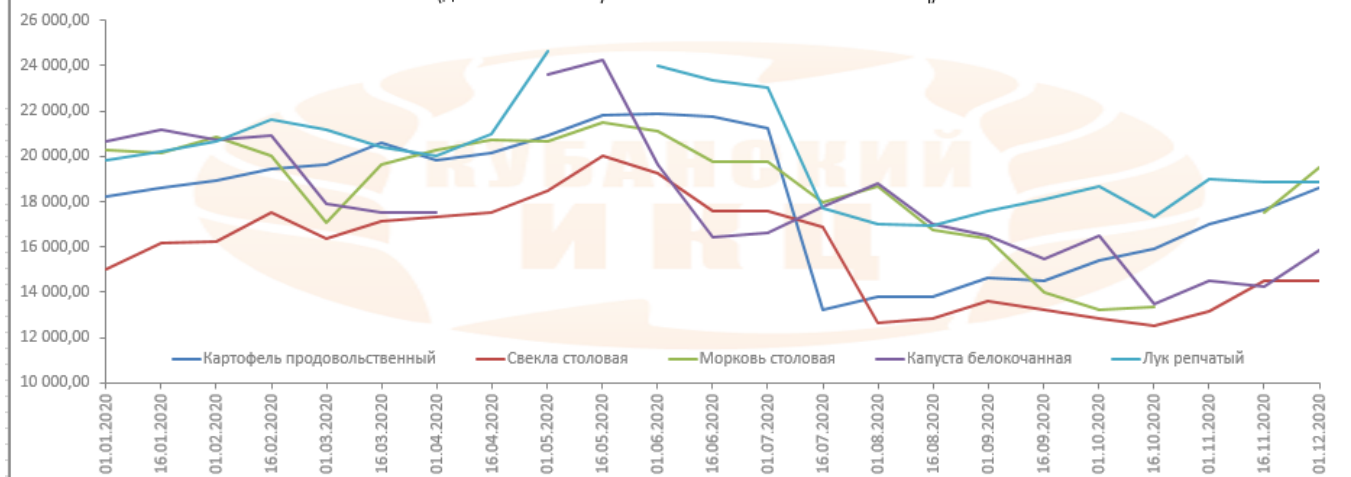
Мониторинг цен оптовых (мелкий опт) на фрукты в Краснодарском крае, руб./кг в 2020 г. в сравнении с 2019 г. (по данным РЭК)

Плоды свежие	01.07.2020	01.08.2020	01.09.2020	01.10.2020	01.11.2020	01.12.2020	изменения к предыдущему месяцу, %	изменения к 01.09.2019 г., %	Динамика цен за 2019-2020гг.
Яблоки отечественные	57,40	59,90	54,00	51,40	53,10	51,80	-2,45	1,97	
Груши отечественные	82,80	85,40	83,70	77,00	80,40	95,50	18,78	26,83	
Апельсины	72,10	75,90	74,40	77,70	80,00	78,90	-1,38	7,79	
Лимон	143,10	108,70	101,20	101,30	100,40	91,70	-8,67	-10,10	
Киви	99,50	106,00	104,80	108,00	108,80	97,90	-10,02	17,11	
Бананы	63,90	58,10	57,20	55,70	55,40	57,30	3,43	-9,05	
Мандарины	78,30	70,00	70,00	70,00	80,00	76,70	-4,15	8,64	

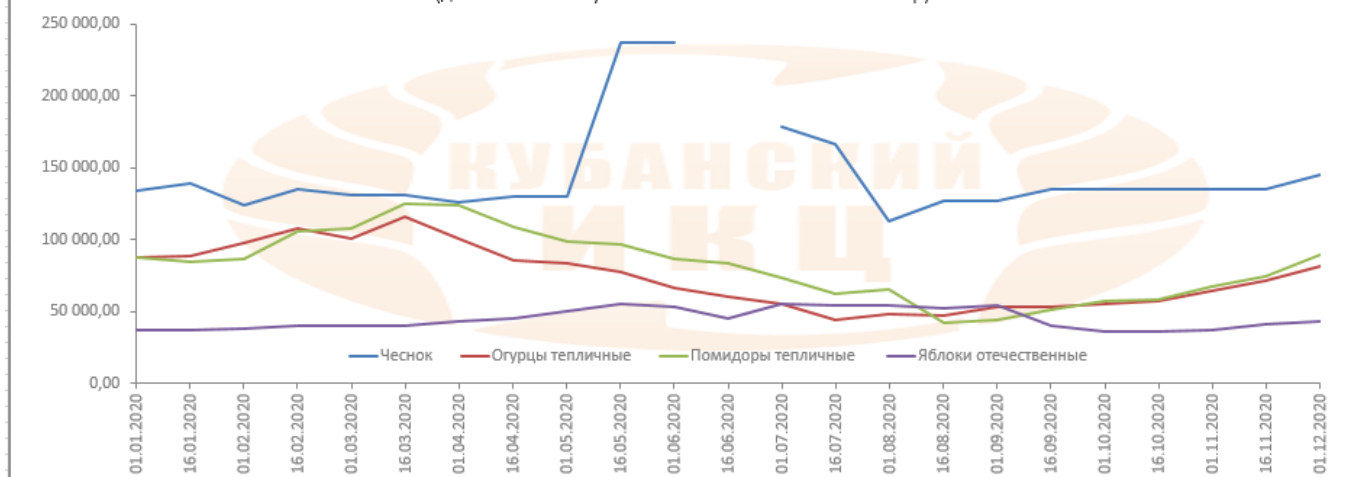
Средние цены реализации на овощи сельхозпроизводителей в 2020 году, руб./т (данные ГКУ КК "Кубанский сельскохозяйственный ИКЦ")

	01.09.2020	16.09.2020	01.10.2020	16.10.2020	01.11.2020	16.11.2020	01.12.2020	изменение за месяц, %	изменение к 01.12.2019, %
Картофель продовольственный	14 667	14 500	15 433	15 900	17 000	17 643	18 600	↑ 9%	↑ 11%
Свекла столовая	13 625	13 250	12 833	12 500	13 167	14 500	14 500	↑ 10%	↓ -3%
Морковь столовая	16 400	14 000	13 250	13 333	17 500	17 500	19 500	↑	↑ 13%
Капуста белокочанная	16 500	15 500	16 500	13 500	14 500	14 250	15 833	↑ 9%	↓ -1%
Лук репчатый	17 583	18 125	18 650	17 333	19 000	18 875	18 875	↓ -1%	↑ 1%
Чеснок	127 500	135 000	135 000	135 000	135 000	135 000	145 000	↑ 7%	↑ 14%
Огурцы тепличные	53 500	53 500	55 233	57 700	64 425	71 667	81 800	↑ 27%	↑ 23%
Помидоры тепличные	43 929	50 776	57 660	58 043	67 343	74 500	90 000	↑ 34%	↑ 23%
Яблоки отечественные	54 000	39 848	35 761	36 273	37 065	40 969	42 833	↑ 16%	↑ 22%

Динамика средних цен сельхозпроизводителей на реализованную продукцию в 2020 году, руб./тн
(данные ГКУ КК "Кубанский сельскохозяйственный ИКЦ")



Динамика средних цен сельхозпроизводителей на реализованную продукцию 2020 году, руб./тн
(данные ГКУ КК "Кубанский сельскохозяйственный ИКЦ")



Информация подготовлена отделом информационно-аналитическим ГКУ КК «Кубанский сельскохозяйственный информационно-консультационный центр»

Информация предоставляется «как есть» и только для информационных целей, не для торговых целей или консультаций, и публикуется с задержкой.