

## ЦЕНЫ НА ОВОЩИ И ФРУКТЫ В КРАСНОДАРСКОМ КРАЕ ПО СОСТОЯНИЮ НА 18.10.2019

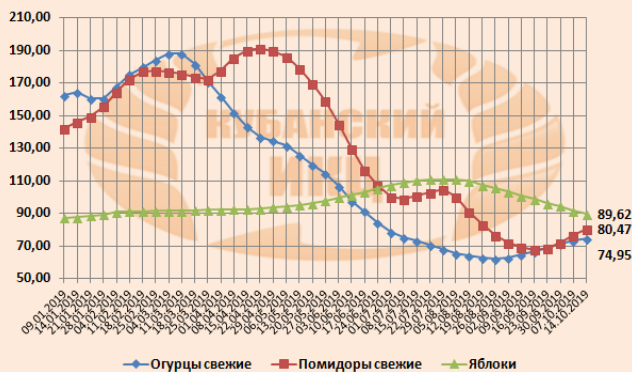
Ведется **уборка картофеля (в СХП и КФХ) 2019 г.** На 18.10.2019 г. всего убрано 5,647 тыс.га при валовом сборе 107,373 тыс. тн и урожайности 190,1 ц/га.

Продолжается **уборка овощных культур.** Закончена уборка **лука.** Всего убрано - 1279,3 га, валовой сбор составил 33232,16 тн, урожайность 259,8 ц/га. Закончена уборка **кабачков.** Всего убрано 1779,22 га, валовой сбор составил 33167,34 тн, урожайность - 186,4 ц/га. Продолжается уборка **капусты.** Всего собрано - 664,08 га, валовой сбор – 10156,703 тн, урожайность – 152,9 ц/га. Закончилась **уборка огурцов.** Всего убрано - 269,35 га, валовой сбор – 7890,991 тн, урожайность 293 ц/га. Продолжается уборка **томатов.** Всего убрано 562,4 га, валовой сбор 18883,41 тн, урожайность 335,8 ц/га. **Столовая свекла** убрана с площади 665,2 га, валовой сбор – 10375,537 тн, урожайность – 156 ц/га, **морковь** убрана с площади 1155,19 га, валовой сбор – 23544,936 тн, урожайность – 203,8 ц/га; **других овощей** (перец, баклажаны) убрано с площади 678,45 га, валовой сбор составил 12852,035 тн, урожайность 189,4 ц/га.

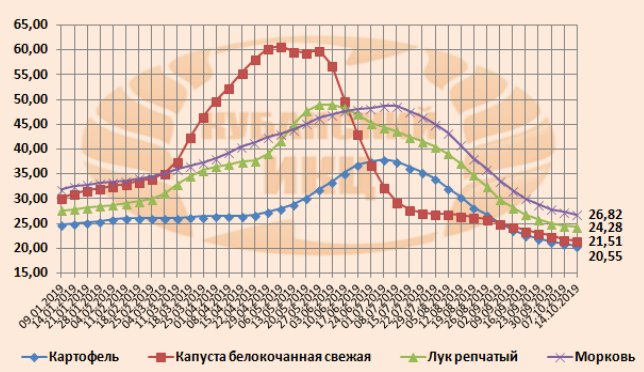
### Средние потребительские цены на овощи в Краснодарском крае, руб./кг (данные Росстат)

Наименование продукции	16.09.2019	23.09.2019	30.09.2019	07.10.2019	14.10.2019	изменения, % за неделю	изменения, % в начале года	изменения, % на аналогичную дату 2018г
Картофель	22,73	22,06	21,38	20,98	20,55	↓ -2,05	↓ -17,27	↓ -3,57
Капуста белокочанная свежая	23,66	23,03	22,55	21,84	21,51	↓ -1,51	↓ -28,85	↓ -5,03
Лук репчатый	26,79	25,80	25,00	24,53	24,28	↓ -1,02	↓ -12,09	↑ 10,06
Морковь	30,07	28,96	27,90	27,32	26,82	↓ -1,83	↓ -15,90	↓ -11,43
Огурцы свежие	66,94	68,98	71,17	73,38	74,95	↑ 2,14	↓ -53,88	↑ 11,30
Помидоры свежие	67,81	68,76	71,83	76,50	80,47	↑ 5,19	↓ -43,50	↑ 3,58
Яблоки	98,68	96,17	94,41	91,70	89,62	↓ -2,27	↑ 2,70	↑ 2,93

Динамика средних потребительских цен на овощи в России в 2019 году, руб./кг, данные Росстат



Динамика средних потребительских цен на овощи в России в 2019 году, руб./кг, данные Росстат



### Средние потребительских цен на овощи в Краснодарском крае, руб./кг (данные РЭК)

Наименование товара	18.09.2019	25.09.2019	02.10.2019	09.10.2019	16.10.2019	изменения, % за неделю	изменения, % к началу года	изменения, % на аналог. дату 2018г
картофель	26,56	26,38	26,06	25,95	25,73	↓ -0,82	↓ -6,93	↑ 0,80
капуста белокочанная	27,01	27,17	26,79	26,60	26,49	↓ -0,38	↓ -13,47	↓ -6,61
лук репчатый	27,36	26,72	26,41	26,20	26,14	↓ -0,21	↓ -3,85	↑ 10,22
морковь столовая	29,84	29,30	28,68	28,69	28,26	↓ -1,50	↓ -12,08	↓ -13,92
яблоки отечественные	59,39	59,42	58,83	57,64	57,11	↓ -0,92	↓ -2,14	↑ 1,12

### Средние оптово-отпускные цены на фрукты в Краснодарском крае в 2019г (данные РЭК)

Плоды свежие	01.03.2019	01.04.2019	01.05.2019	01.06.2019	01.07.2019	01.08.2019	01.09.2019	01.10.2019
Яблоки отечественные	51,7	51,8	48,8	49,1	53,0	53,40	52,10	52,70
Груши отечественные	68,4	80,3	80,8	77,5	65,7	69,40	71,00	75,90
Апельсины	72,3	74,1	72,0	72,9	75,8	74,50	73,80	74,00
Лимон	104,0	99,6	100,6	108,5	110,5	111,60	111,70	112,80
Киви	105,3	105,3	97,8	96,6	100,2	113,50	121,30	121,30
Бананы	63,5	60,0	61,9	63,4	65,7	66,50	66,30	66,80
Мандарины	65,9	67,4	65,3	65,6	80,0	78,30	78,30	77,00


**Средние оптово-отпускные цены на овощи в Краснодарском крае в 2019г (данные РЭК)**

Овощи свежие и картофель	01.06.2019	01.07.2019	01.08.2019	01.09.2019	01.10.2019	изменения к предыдущему месяцу, %	изменения к аналогичному периоду 2018 года, %
Картофель	25,30	23,80	23,50	21,70	21,40	↓ -1,38	↓ -1,38
Капуста белокочанная	42,90	25,90	25,60	22,80	22,70	↓ -0,44	↑ 8,61
Капуста цветная	75,20	42,80	44,10	35,00	33,80	↓ -3,43	↓ -32,80
Лук репчатый	28,30	28,20	27,50	20,90	21,30	↑ 1,91	↑ 7,04
Лук зеленый	182,20	191,30	185,90	185,30	187,30	↑ 1,08	↑ 23,71
Чеснок	131,30	121,20	120,40	126,40	133,00	↑ 5,22	↑ 9,47
Морковь	31,70	28,60	29,00	27,60	27,70	↑ 0,36	↓ -9,77
Свёкла столовая	29,00	31,00	30,20	30,60	30,10	↓ -1,63	↑ 8,27
Огурцы	72,80	38,10	36,30	36,40	39,10	↑ 7,42	↑ 5,39
Помидоры	106,30	53,50	54,40	53,20	53,10	↓ -0,19	↑ 28,26
Кабачки	55,60	29,00	28,60	26,90	26,30	↓ -2,23	↓ -10,54
Баклажаны	114,50	66,00	42,40	39,30	38,70	↓ -1,53	↓ -4,68
Перец сладкий	132,40	81,10	52,70	50,70	50,30	↓ -0,79	↑ 11,78
Редька	37,20	30,60	30,60	-	-		
Зелень (петрушка)	172,50	175,40	178,80	189,60	188,60	↓ -0,53	↑ 35,88
Зелень (укроп)	173,40	180,60	184,50	189,80	186,60	↓ -1,69	↑ 28,87
Яблоки отечественные	49,10	53,00	53,40	52,10	52,70	↑ 1,15	↓ -2,41


**Средние потребительские цены на продовольственные товары в обследуемых городах Краснодарского края на 14 октября 2019 года (данные Крайстат)**

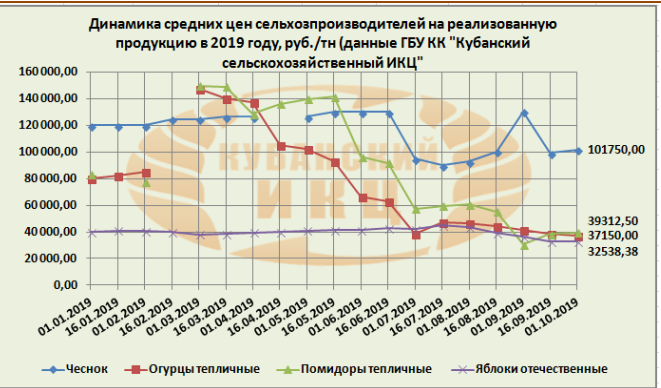
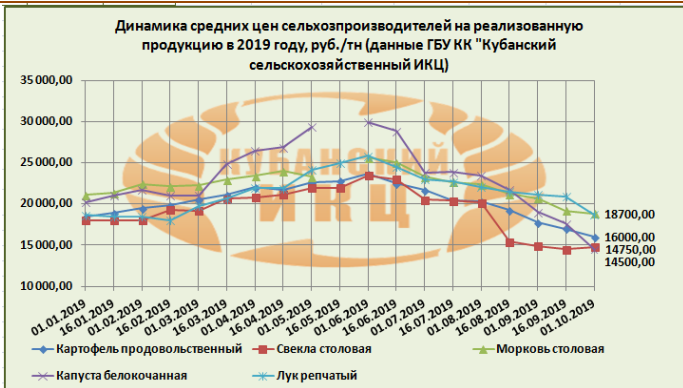
	Краснодарский край	Краснодар	Армавир	Ейск	Новороссийск	Сочи	Туапсе
Картофель	26,33	26,24	24,46	26,02	29,63	31,11	23,03
Капуста белокочанная свежая	24,77	24,52	22,65	25,35	26,10	33,18	21,08
Лук репчатый	25,22	25,19	21,43	24,00	30,58	33,35	21,10
Морковь	26,18	24,19	23,30	26,57	35,21	32,69	21,60
Огурцы свежие	61,86	59,22	57,52	59,87	60,68	84,75	62,75
Помидоры свежие	64,31	60,58	58,07	61,24	67,69	89,46	65,64
Яблоки	68,80	69,49	66,06	63,03	74,95	88,30	56,43

**Средние цены потребителей на овощи и яблоки, руб./кг (данные ГБУ КК «Кубанский с/х ИКЦ»)**

	01.08.2019	16.08.2019	01.09.2019	16.09.2019	01.10.2019	изменение за месяц, %	изменение к 01.10.2018, %
Картофель	31,02	30,23	28,33	28,31	28,35	↑ 0,08	↑ 4,61
Свекла столовая	29,61	28,48	27,94	27,54	28,06	↑ 0,41	↓ -3,77
Морковь столовая	33,68	31,42	30,99	29,23	29,25	↓ -5,63	↓ -14,05
Капуста белокочанная	29,48	29,27	29,19	28,43	28,75	↓ -1,49	↑ 14,09
Лук репчатый	32,04	29,95	28,61	29,17	28,79	↑ 0,63	↑ 14,88
Чеснок	152,81	145,28	147,78	147,54	141,48	↓ -4,26	↓ -9,07
Огурцы тепличные	52,46	48,00	47,47	45,09	48,73	↑ 2,65	↑ 7,45
Томаты тепличные	74,81	63,50	57,37	56,08	60,41	↑ 5,30	↑ 33,21
Яблоки отечественные	61,82	55,31	54,95	52,82	51,79	↓ -5,76	↓ -8,74

**Средние цены производителей на реализованные овощи и яблоки, руб./тн (данные ГБУ КК «Кубанский с/х ИКЦ»)**

	16.07.2019	01.08.2019	16.08.2019	01.09.2019	16.09.2019	01.10.2019	изменение за месяц, %	изменение к 01.10.2018, %
Картофель продовольственный	20 428,57	20 312,50	19 312,50	17 750,00	17 000,00	16000,00	↓ -9,86	↓ -4,48
Свекла столовая	20 400,00	20 166,67	15 416,67	14 875,00	14 500,00	14750,00	↓ -0,84	↓ -4,22
Морковь столовая	22 666,67	22 400,00	21 250,00	20 700,00	19 166,67	18840,00	↓ -8,99	↓ -5,80
Капуста белокочанная	23 875,00	23 500,00	21 750,00	19 000,00	17 625,00	14500,00	↓ -23,68	↓ -18,08
Лук репчатый	22 700,00	22 083,33	21 500,00	21 166,67	20 928,57	18700,00	↓ -11,65	↑ 13,33
Чеснок	90 000,00	92 750,00	100 250,00	130 500,00	99 250,00	101750,00	↓ -22,03	↓ -16,37
Огурцы тепличные	47 025,38	46 402,50	44 350,00	41 580,00	38 760,00	37150,00	↓ -10,65	↑ 23,83
Помидоры тепличные	59 501,43	60 660,40	55 137,50	30 660,00	38 471,43	39312,50	↑ 28,22	↓ -5,65
Яблоки отечественные	45 031,43	43 285,71	39 481,77	36 153,09	32 835,64	32538,38	↓ -10,00	↓ -11,02



**Информация подготовлена отделом информационно-аналитическим ГБУ КК «Кубанский сельскохозяйственный ИКЦ»**