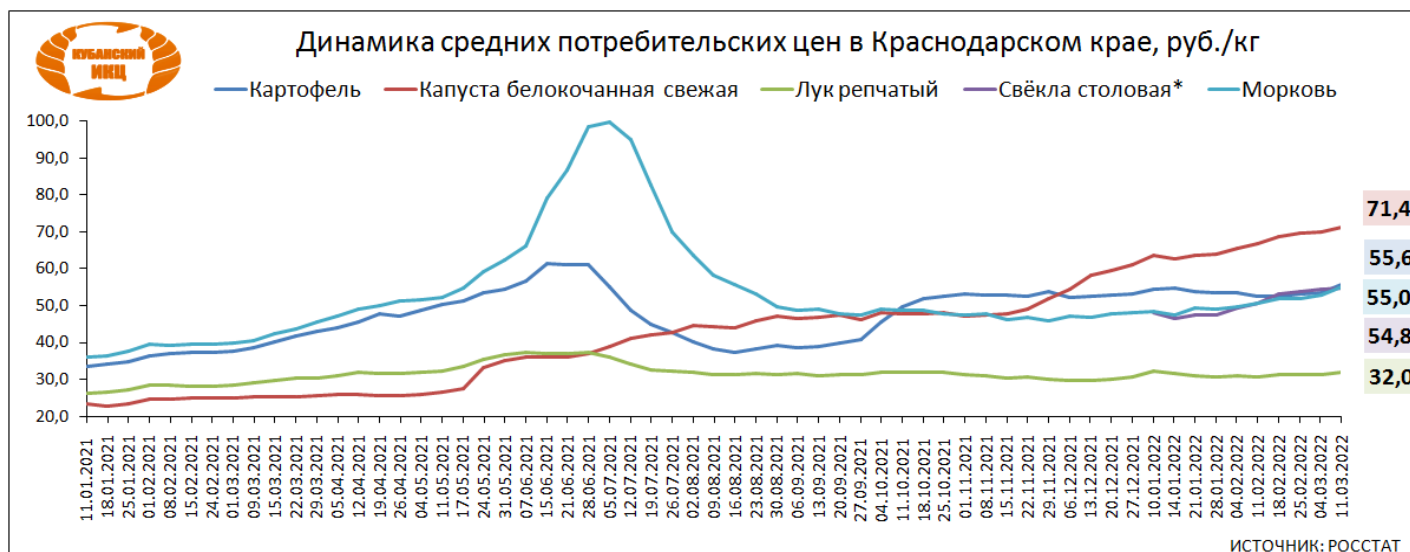


ЦЕНЫ НА ОВОЩИ И ФРУКТЫ В КРАСНОДАРСКОМ КРАЕ ПО СОСТОЯНИЮ НА 18.03.2022 ГОДА

Средние потребительские цены на овощи и фрукты в городах Краснодарского края на 11.03.2022г.

	Краснодарский край	Краснодар	Армавир	Ейск	Новороссийск	Сочи	Туапсе
Картофель	55,62	57,24	54,62	53,26	59,14	62,73	45,17
Капуста белокочанная свежая	71,35	72,84	71,95	70,78	68,77	76,96	65,23
Лук репчатый	31,96	34,03	30,85	31,75	31,30	35,37	26,15
Свёкла столовая	54,76	54,38	57,83	49,45	54,64	61,18	50,80
Морковь	55,03	61,31	50,88	49,30	56,18	59,01	44,88
Огурцы свежие	217,76	221,68	185,60	206,22	216,36	287,30	218,00
Помидоры свежие	222,17	229,66	210,68	230,28	207,47	265,11	195,78
Яблоки	87,53	86,99	81,33	79,10	94,78	114,28	77,81

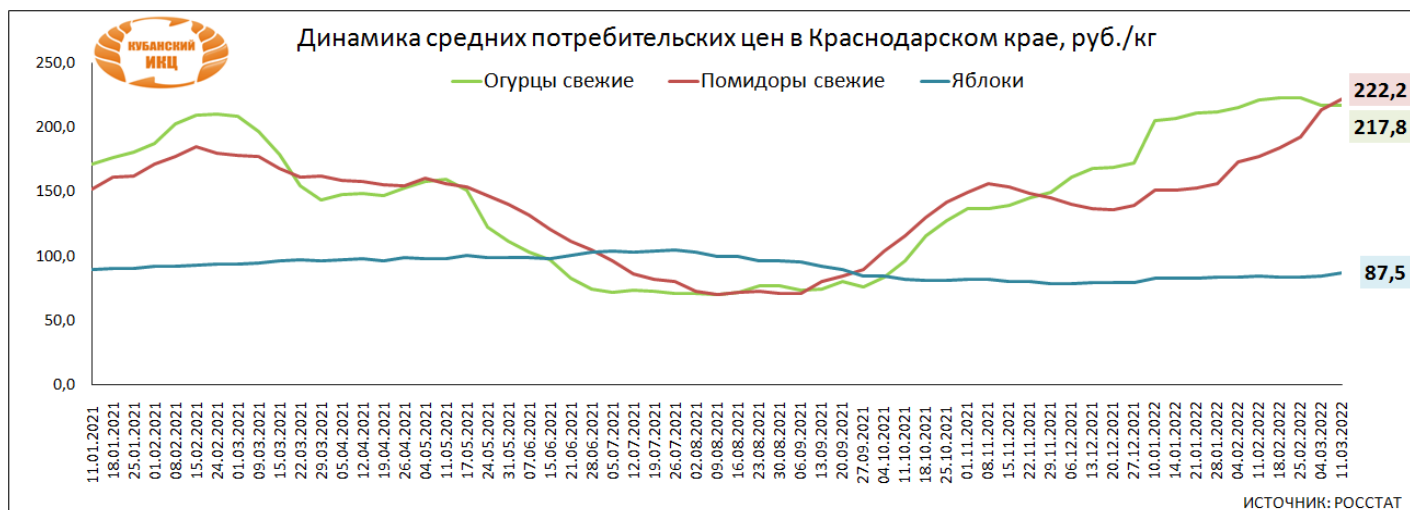
ИСТОЧНИК: КРАЙСТАТ



Средние потребительские цены на овощи и фрукты в Краснодарском крае, руб./кг

Наименование продукции	18.02.2022	25.02.2022	04.03.2022	11.03.2022	изменения к предыдущей дате, %	изменения к началу года, %	изменения на аналог. дату 2021, %
Картофель	52,6	53,2	53,4	55,6	↑ 4,2	↑ 2,4	↑ 43,6
Капуста белокочанная свежая	68,8	69,5	70,1	71,4	↑ 1,8	↑ 11,9	↑ 183,1
Лук репчатый	31,4	31,3	31,4	32,0	↑ 1,8	↓ -0,5	↑ 9,5
Свёкла столовая*	53,3	53,7	54,3	54,8	↑ 0,8	↑ 13,8	
Морковь	51,8	51,8	52,9	55,0	↑ 4,0	↑ 13,7	↑ 35,5
Огурцы свежие	223,3	223,0	217,8	217,8	↓ 0,0	↑ 5,7	↑ 10,6
Помидоры свежие	183,9	192,3	213,5	222,2	↑ 4,1	↑ 47,1	↑ 25,4
Яблоки	84,3	84,0	84,7	87,5	↑ 3,4	↑ 5,9	↓ -7,9

ИСТОЧНИК: РОССТАТ



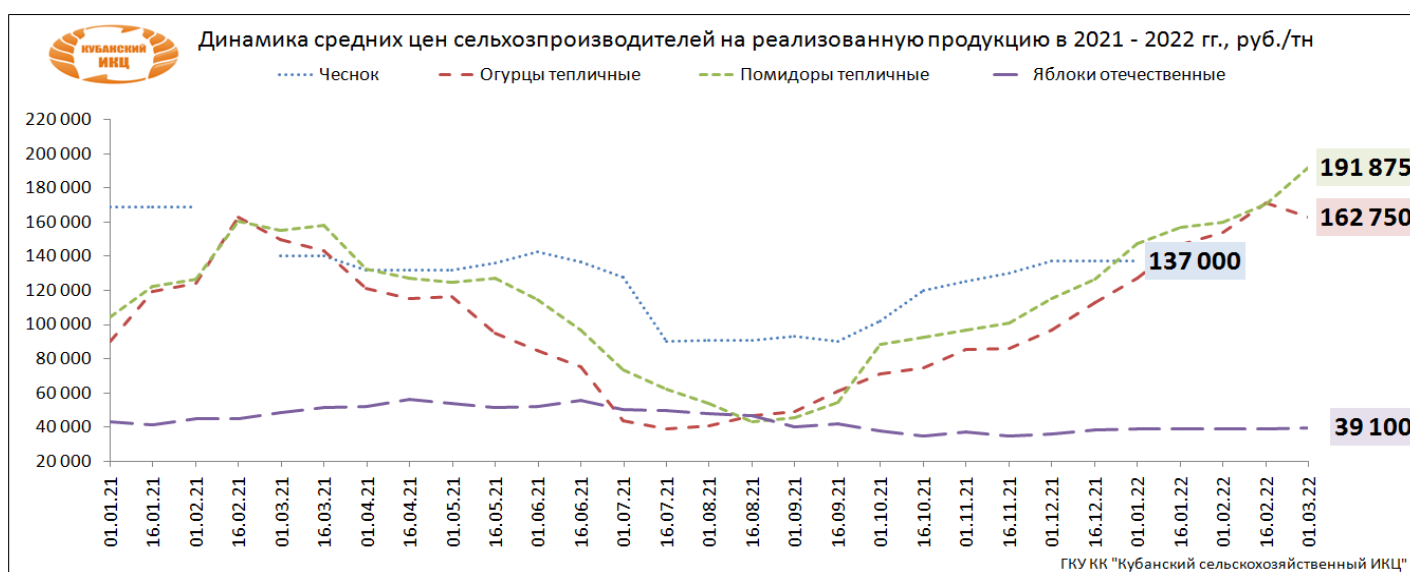
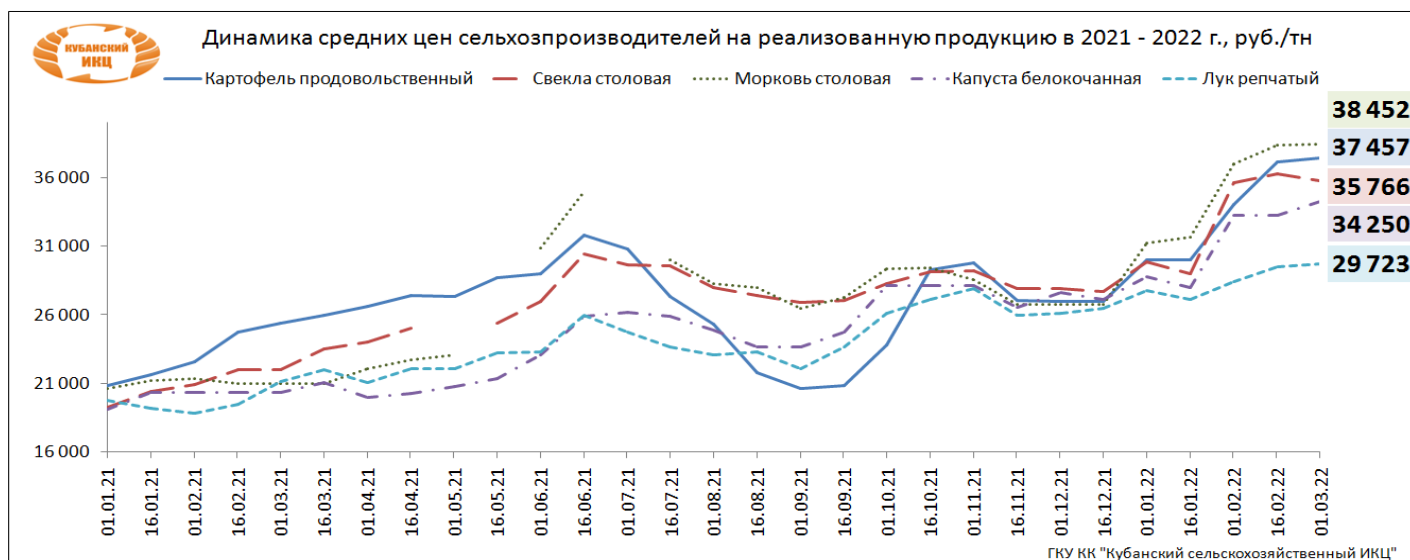
Уровни потребительских цен на овощи в Краснодарском крае, руб./кг

Наименование товара	Розничные цены 01.02.2022			Розничные цены 01.03.2022			рост средней цены к предыдущей дате, %
	Среднекраевые	Минимальные	Максимальные	Среднекраевые	Минимальные	Максимальные	
Картофель	48,49	36,00	60,00	48,85	35,00	60,00	↑ 100,7
Капуста белокочанная свежая	53,29	27,50	70,00	58,68	27,50	79,45	↑ 110,1
Лук репчатый	31,44	23,00	50,00	31,68	21,00	50,00	↑ 100,8
Морковь	44,26	30,60	60,00	46,99	30,60	60,14	↑ 106,1
Яблоки отечественные	67,97	50,00	90,00	68,39	51,00	91,01	↑ 100,6

ИСТОЧНИК: РЭК Краснодарского края

Средние цены реализации на овощи сельхозпроизводителей, руб./т (данные ГКУ КК "Кубанский сельскохозяйственный ИКЦ")

Наименование продукции	01.01.2022	16.01.2022	01.02.2022	16.02.2022	01.03.2022	изменение за месяц, %	изменение к 2021 году, %
Картофель продовольственный	30 000	30 000	34 000	37 098	37 457	↑ 10%	↑ 48%
Свекла столовая	29 833	29 000	35 600	36 265	35 766	↑ 0%	↑ 63%
Морковь столовая	31 250	31 667	37 000	38 351	38 452	↑ 4%	↑ 83%
Капуста белокочанная	28 750	28 000	33 250	33 250	34 250	↑ 3%	↑ 68%
Лук репчатый	27 750	27 100	28 417	29 519	29 723	↑ 5%	↑ 41%
Чеснок	137 000						
Огурцы тепличные	126 725	146 875	153 500	171 250	162 750	↑ 6%	↑ 9%
Помидоры тепличные	147 467	157 050	160 000	170 333	191 875	↑ 20%	↑ 24%
Яблоки отечественные	38 733	38 603	38 759	38 904	39 100	↑ 1%	↓ -19%



**Информация подготовлена отделом информационно-аналитическим
ГКУ КК «Кубанский сельскохозяйственный информационно-консультационный центр»**

Информация предоставляется «как есть» и только для информационных целей, не для торговых целей или консультаций, и публикуется с задержкой.