

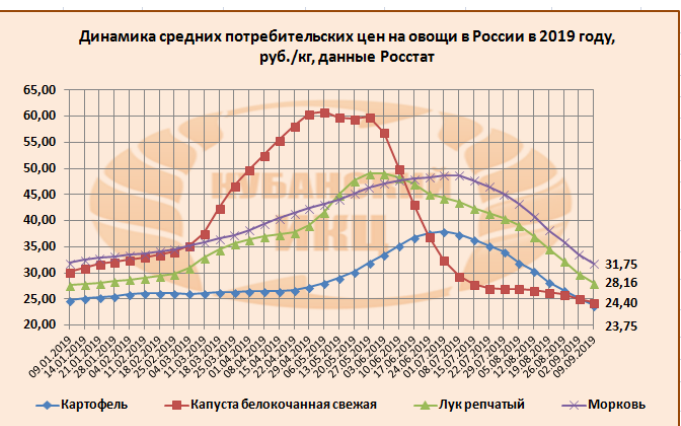
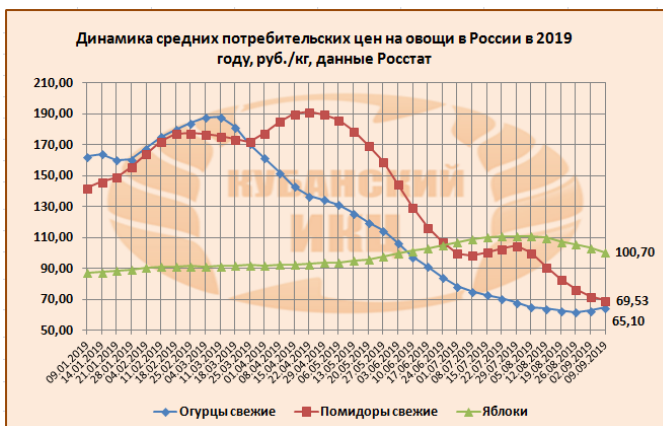
ЦЕНЫ НА ОВОЩИ И ФРУКТЫ В КРАСНОДАРСКОМ КРАЕ ПО СОСТОЯНИЮ НА 13.09.2019

Ведется **уборка картофеля (в СХП и КФХ) 2019 г.** На 13.09.2019 г. всего убрано 4,938 тыс.га при валовом сборе 95,707 тыс. тн и урожайности 193,8 ц/га.

Продолжается **уборка овощных культур.** Убрано **лука** с площади 1249,3 га, валовой сбор составил 31849,36 тн, урожайность 254,9 ц/га. Убрано **кабачков** с площади 1736,22 га, валовой сбор составил 31771,14 тн, урожайность -183 ц/га. **Капуста** собрана с площади 583,24 га, валовой сбор – 9199,103 тн, урожайность – 157,7 ц/га. **Огурцы** убраны с площади 269,35 га, валовой сбор – 7772,841 тн, урожайность 288,6 ц/га, **томаты** убраны с площади 526 га, валовой сбор 13373,93 тн, урожайность 254,3 ц/га, **сахарная кукуруза** убрана с площади 5506,9 га, валовой сбор 79744,956 тыс. тн. урожайность 189,5 ц/га, **столовая свекла** убрана с площади 651,9 га, валовой сбор – 9556,19 тн, урожайность – 146,6 ц/га, **морковь** убрана с площади 1031,4 га, валовой сбор – 20224,798 тн, урожайность – 196,1 ц/га; **других овощей** (перец, баклажаны) убрано с площади 506,8 га, валовой сбор составил 9935,46 тн, урожайность 196 ц/га.

Средние потребительские цены на овощи в Краснодарском крае, руб./кг (данные Росстат)

Наименование продукции	12.08.2019	19.08.2019	26.08.2019	02.09.2019	09.09.2019	изменения, % за неделю	изменения, % в начале года	изменения, % на аналогичную дату 2018г
Картофель	30,33	28,32	26,76	25,11	23,75	↓ -5,42	↓ -4,39	↓ -0,88
Капуста белокочанная свежая	26,68	26,38	25,97	25,08	24,40	↓ -2,71	↓ -19,29	↑ 1,24
Лук репчатый	37,10	34,75	32,34	29,84	28,16	↓ -5,63	↑ 1,96	↑ 13,50
Морковь	40,84	38,13	35,98	33,58	31,75	↓ -5,45	↓ -0,44	↓ -16,56
Огурцы свежие	64,19	62,90	62,03	62,94	65,10	↑ 3,43	↓ -59,94	↑ 26,65
Помидоры свежие	91,13	83,19	76,64	72,17	69,53	↓ -3,66	↓ -51,18	↑ 6,61
Яблоки	110,03	107,50	105,63	103,49	100,70	↓ -2,70	↑ 15,40	↑ 1,58



Средние потребительских цен на овощи в Краснодарском крае, руб./кг (данные РЭК)

Наименование товара	14.08.2019	21.08.2019	28.08.2019	04.09.2019	11.09.2019	изменения, % за неделю	изменения, % к началу года	изменения, % на аналог. дату 2018г
картофель	29,15	28,36	27,72	27,10	26,95	↓ -0,56	↓ -2,54	↑ 2,19
капуста белокочанная	27,54	27,37	27,21	27,05	26,92	↓ -0,48	↓ -12,08	↓ -6,14
лук репчатый	32,22	30,92	29,66	28,51	27,74	↓ -2,70	↑ 2,02	↑ 12,62
морковь столовая	34,70	33,51	32,23	31,09	30,31	↓ -2,51	↓ -5,70	↓ -15,29
яблоки отечественные	64,98	63,73	62,14	61,33	60,49	↓ -1,37	↑ 3,65	↑ 3,51

Средние оптово-отпускные цены на фрукты в Краснодарском крае в 2019г (данные РЭК)

Плоды свежие	01.01.2019	01.02.2019	01.03.2019	01.04.2019	01.05.2019	01.06.2019	01.07.2019	01.08.2019	01.09.2019
Яблоки отечественные	51,0	50,2	51,7	51,8	48,8	49,1	53,0	53,40	52,10
Груши отечественные	70,6	72,4	68,4	80,3	80,8	77,5	65,7	69,40	71,00
Апельсины	73,3	74,1	72,3	74,1	72,0	72,9	75,8	74,50	73,80
Лимон	106,0	107,2	104,0	99,6	100,6	108,5	110,5	111,60	111,70
Киви	113,9	114,6	105,3	105,3	97,8	96,6	100,2	113,50	121,30
Бананы	59,8	61,3	63,5	60,0	61,9	63,4	65,7	66,50	66,30
Мандарины	64,5	64,1	65,9	67,4	65,3	65,6	80,0	78,30	78,30


Средние оптово-отпускные цены на овощи в Краснодарском крае в 2019г (данные РЭК)

Овощи свежие и картофель	01.05.2019	01.06.2019	01.07.2019	01.08.2019	01.09.2019	изменения к предыдущему месяцу, %	изменения к аналогичному периоду 2018 года, %
Картофель	24,60	25,30	23,80	23,50	21,70	↓ -7,66	↑ 0,93
Капуста белокочанная	42,90	42,90	25,90	25,60	22,80	↓ -10,94	↑ 9,62
Капуста цветная	107,30	75,20	42,80	44,10	35,00	↓ -20,63	↓ -30,42
Лук репчатый	28,10	28,30	28,20	27,50	20,90	↓ -24,00	↑ 5,03
Лук зеленый	183,50	182,20	191,30	185,90	185,30	↓ -0,32	↑ 23,78
Чеснок	132,50	131,30	121,20	120,40	126,40	↑ 4,98	↑ 4,72
Морковь	32,10	31,70	28,60	29,00	27,60	↓ -4,83	↓ -9,51
Свёкла столовая	28,20	29,00	31,00	30,20	30,60	↑ 1,32	↑ 11,27
Огурцы	108,30	72,80	38,10	36,30	36,40	↑ 0,28	↑ 4,30
Помидоры	122,30	106,30	53,50	54,40	53,20	↓ -2,21	↑ 32,34
Кабачки	95,30	55,60	29,00	28,60	26,90	↓ -5,94	↓ -6,92
Баклажаны	139,50	114,50	66,00	42,40	39,30	↓ -7,31	↓ -4,61
Перец сладкий	140,20	132,40	81,10	52,70	50,70	↓ -3,80	↑ 14,45
Редька	37,10	37,20	30,60	30,60	-		
Зелень (петрушка)	188,50	172,50	175,40	178,80	189,60	↑ 6,04	↑ 37,69
Зелень (укроп)	195,20	173,40	180,60	184,50	189,80	↑ 2,87	↑ 34,13
Яблоки отечественные	48,80	49,10	53,00	53,40	52,10	↓ -2,43	↓ -3,16


Средние потребительские цены на продовольственные товары в обследуемых городах Краснодарского края на 9 сентября 2019 года (данные Крайстат)

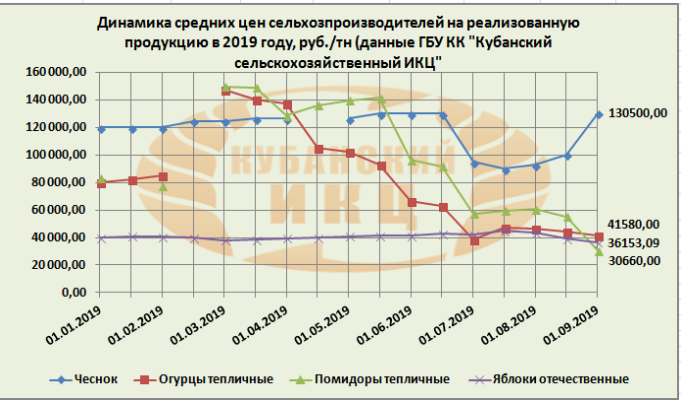
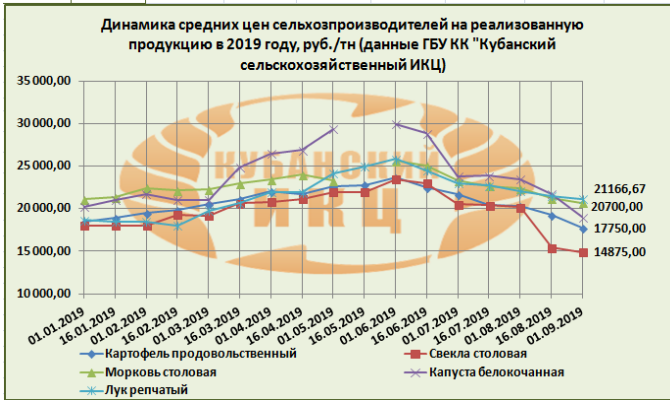
Наименование	Краснодарский край	Краснодар	Армавир	Ейск	Новороссийск	Сочи	Туапсе
Картофель	27,34	25,67	25,57	29,61	33,22	31,65	23,41
Капуста белокочанная свежая	26,70	25,64	26,72	27,67	26,32	36,33	22,39
Лук репчатый	27,78	27,08	23,10	25,70	34,24	36,88	25,74
Морковь	29,38	27,11	24,63	29,93	39,79	36,64	26,38
Огурцы свежие	57,58	56,01	51,23	53,89	59,62	79,74	57,44
Помидоры свежие	59,40	53,13	56,37	49,64	73,08	83,84	57,58
Яблоки	81,27	84,61	73,12	76,60	82,09	107,72	70,53

Средние цены потребителей на овощи и яблоки, руб./кг (данные ГБУ КК «Кубанский с/х ИКЦ»)

	01.07.2019	16.07.2019	01.08.2019	16.08.2019	01.09.2019	изменение за месяц, %	изменение к 01.09.2018, %
Картофель	29,93	31,65	31,02	30,23	28,33	↓ -8,68	↑ 4,91
Свекла столовая	31,19	30,22	29,61	28,48	27,94	↓ -5,62	↓ -3,97
Морковь столовая	33,89	33,72	33,68	31,42	30,99	↓ -7,97	↓ -5,79
Капуста белокочанная	32,27	30,39	29,48	29,27	29,19	↓ -1,00	↑ 19,61
Лук репчатый	31,90	33,12	32,04	29,95	28,61	↓ -10,71	↑ 16,30
Чеснок	156,73	152,83	152,81	145,28	147,78	↓ -3,29	↓ -5,76
Огурцы тепличные	55,27	54,02	52,46	48,00	47,47	↓ -9,50	↑ 13,85
Томаты тепличные	73,87	75,50	74,81	63,50	57,37	↓ -23,31	↑ 11,83
Яблоки отечественные	63,59	60,40	61,82	55,31	54,95	↓ -11,11	↓ -1,87

Средние цены производителей на реализованные овощи и яблоки, руб./тн (данные ГБУ КК «Кубанский с/х ИКЦ»)

	01.07.2019	16.07.2019	01.08.2019	16.08.2019	01.09.2019	изменение за месяц, %	изменение к 01.09.2018, %
Картофель продовольственный	21 714,29	20 428,57	20 312,50	19 312,50	17750,00	↓ -12,62	↑ 4,41
Свекла столовая	20 500,00	20 400,00	20 166,67	15 416,67	14875,00	↓ -26,24	↓ -2,57
Морковь столовая	23 333,33	22 666,67	22 400,00	21 250,00	20700,00	↓ -7,59	↑ 8,95
Капуста белокочанная	23 833,33	23 875,00	23 500,00	21 750,00	19000,00	↓ -19,15	↑ 9,35
Лук репчатый	23 000,00	22 700,00	22 083,33	21 500,00	21166,67	↓ -4,15	↑ 45,98
Чеснок	95 000,00	90 000,00	92 750,00	100 250,00	130500,00	↑ 40,70	↓ -0,51
Огурцы тепличные	38 625,00	47 025,38	46 402,50	44 350,00	41580,00	↓ -10,39	↑ 10,88
Помидоры тепличные	57 437,50	59 501,43	60 660,40	55 137,50	30660,00	↓ -49,46	↓ -23,35
Яблоки отечественные	42 213,33	45 031,43	43 285,71	39 481,77	36153,09	↓ -16,48	↓ -5,13



**Информация подготовлена отделом информационно-аналитическим
ГБУ КК «Кубанский сельскохозяйственный ИКЦ»**