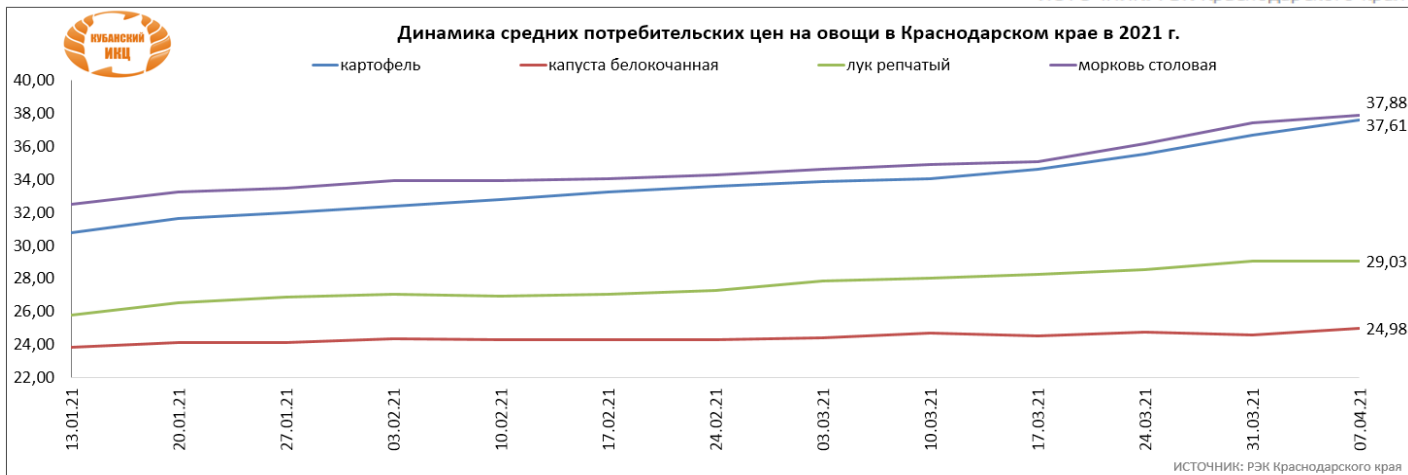


ЦЕНЫ НА ОВОЩИ И ФРУКТЫ В КРАСНОДАРСКОМ КРАЕ ПО СОСТОЯНИЮ НА 16.04.2021 ГОДА

Среднекраевые розничные цены на основные овощи и фрукты, руб./кг.

Наименование товара	17.03.21	24.03.21	31.03.21	07.04.21	изменения за неделю, %	изменения к началу года, %	изменения на аналог. дату 2020, %
картофель	34,61	35,55	36,67	37,61	↑ 2,57	↑ 22,23	↑ 34,92
капуста белокочанная	24,52	24,74	24,57	24,98	↑ 1,66	↑ 4,78	↑ 2,14
лук репчатый	28,24	28,52	29,07	29,03	↓ -0,14	↑ 12,52	↓ -2,16
морковь столовая	35,08	36,17	37,42	37,88	↑ 1,23	↑ 16,64	↑ 32,59
яблоки отечественные	74,17	74,71	74,72	74,46	↓ -0,35	↑ 6,13	↑ 11,18

ИСТОЧНИК: РЭК Краснодарского края



Средние потребительские цены на овощи и фрукты в городах Краснодарского края на 12.04.2021г.

	Краснодарский край	Краснодар	Армавир	Ейск	Новороссийск	Сочи	Туапсе
Картофель	45,47	49,06	42,61	43,40	44,86	45,64	42,50
Капуста белокочанная свежая	25,78	27,05	24,21	23,17	26,64	29,33	23,40
Лук репчатый	31,85	34,30	27,91	30,20	32,60	36,09	28,77
Морковь	49,19	51,11	47,44	49,27	48,81	51,70	45,05
Огурцы свежие	148,75	143,65	154,24	134,34	142,91	192,14	140,37
Помидоры свежие	158,37	163,08	150,75	145,44	148,58	222,57	130,71
Яблоки	97,78	103,48	87,95	90,35	101,26	119,37	83,85

КРАЙСТАТ

Средние потребительские цены на овощи и фрукты в городах Краснодарского края на 05.04.2021г.

	Краснодарский край	Краснодар	Армавир	Ейск	Новороссийск	Сочи	Туапсе
Картофель	43,99	47,55	41,60	42,44	44,04	43,24	39,78
Капуста белокочанная свежая	25,78	26,92	24,55	23,50	26,03	29,33	23,67
Лук репчатый	31,05	33,30	28,12	28,67	31,65	35,05	27,88
Морковь	47,10	48,54	45,88	48,62	46,67	49,44	42,23
Огурцы свежие	147,98	142,22	150,04	125,88	142,75	200,37	146,65
Помидоры свежие	158,56	159,44	145,56	150,81	152,35	231,89	134,60
Яблоки	97,27	102,40	89,00	89,48	100,88	118,90	82,45

КРАЙСТАТ

Мониторинг цен оптовых (мелкий опт) на фрукты в Краснодарском крае, руб./кг в 2020-2021гг.

Плоды свежие	01.11.2020	01.12.2020	01.01.2021	01.02.2021	01.03.2021	01.04.2021	изменения к предыдущему месяцу, %	изменения к 01.01.2020 г., %
Яблоки отечественные	53,10	51,80	53,00	53,80	57,70	60,20	↑ 4,33	↑ 18,97
Груши отечественные	80,40	95,50	103,10	-	-	-	-	-
Апельсины	80,00	78,90	76,30	77,30	73,70	75,10	↑ 1,90	↑ 5,33
Лимон	100,40	91,70	94,70	93,30	93,40	96,50	↑ 3,32	↓ -4,93
Киви	108,80	97,90	91,60	91,40	97,70	98,20	↑ 0,51	↑ 15,94
Бананы	55,40	57,30	55,00	59,70	65,20	63,20	↓ -3,07	↑ 0,64
Мандарины	80,00	76,70	70,60	72,80	70,50	73,60	↑ 4,40	↑ 15,72

РЭК

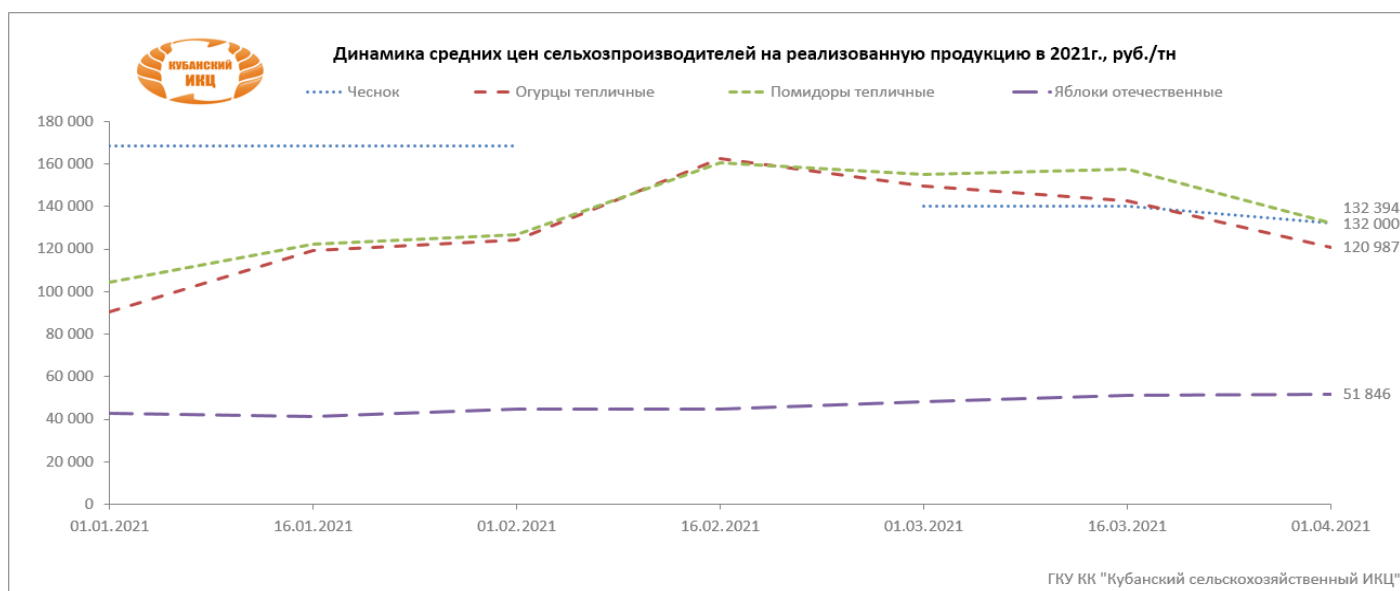
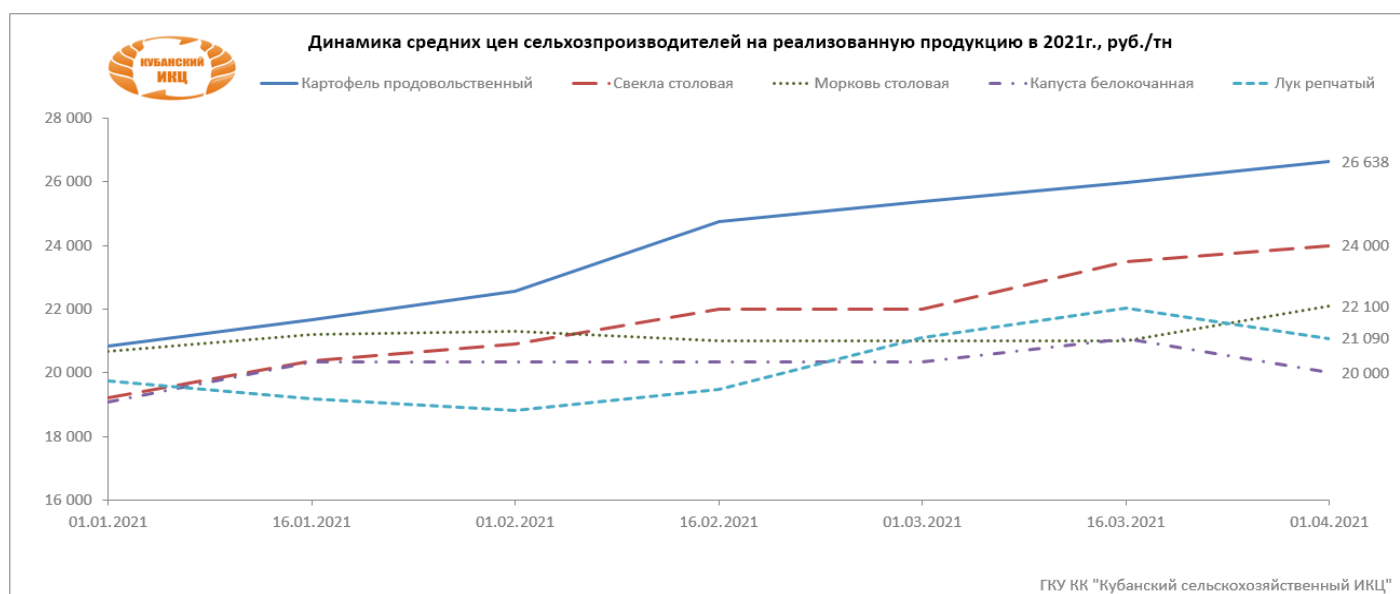
Средние цены реализации на овощи сельхозпроизводителей, руб./т (данные ГКУ КК "Кубанский сельскохозяйственный ИКЦ")

Наименование продукции	01.01.2021	16.01.2021	01.02.2021	16.02.2021	01.03.2021	16.03.2021	01.04.2021	изменение за месяц, %	изменение к 2020 году, %
Картофель продовольственный	20 833	21 667	22 550	24 750	25 375	25 963	26 638	↑ 5%	↑ 35%
Свекла столовая	19 233	20 385	20 900	22 000	22 000	23 500	24 000	↑ 9%	↑ 38%
Морковь столовая	20 667	21 213	21 320	21 000	21 000	21 000	22 100	↑ 5%	↑ 9%
Капуста белокочанная	19 088	20 353	20 353	20 353	20 350	21 088	20 000	↓ -2%	↑ 14%
Лук репчатый	19 750	19 187	18 833	19 500	21 125	22 025	21 090	↓ 0%	↑ 5%
Чеснок	168 425	168 425	168 425	-	140 000	140 000	132 000	↓ -6%	↑ 5%
Огурцы тепличные	90 224	119 050	124 125	162 500	149 500	142 833	120 987	↓ -19%	↑ 20%
Помидоры тепличные	104 533	122 150	126 625	160 500	155 000	157 750	132 394	↓ -15%	↑ 7%
Яблоки отечественные	42 763	41 284	44 504	44 820	48 080	51 323	51 846	↑ 8%	↑ 21%

Мониторинг цен оптовых (мелкий опт) на овощи в Краснодарском крае, руб./кг в 2020-2021гг.

Овощи свежие и картофель	01.11.2020	01.12.2020	01.01.2021	01.02.2021	01.03.2021	01.04.2021	изменения к предыдущему месяцу, %	изменения к соотв. периоду 2020 г., %
Картофель	20,50	21,00	22,80	22,50	24,60	26,60	↑ 8,13	↑ 27,88
Капуста белокочанная	18,30	19,60	20,00	19,70	19,90	21,00	↑ 5,53	↓ -3,23
Капуста цветная	45,10	59,90	62,20	66,80	117,00	94,50	↓ -19,23	↑ 57,24
Лук репчатый	19,30	19,80	20,80	20,40	20,30	22,10	↑ 8,87	↑ 7,28
Лук зеленый	157,50	143,80	173,20	171,40	183,10	186,20	↑ 1,69	↑ 5,80
Чеснок	128,40	138,70	142,60	144,40	142,40	153,00	↑ 7,44	↑ 4,79
Морковь	23,40	24,20	25,50	26,30	27,30	27,40	↑ 0,37	↑ 23,98
Свёкла столовая	21,40	21,90	24,00	24,50	25,80	26,90	↑ 4,26	↑ 13,50
Огурцы	45,70	63,20	77,20	85,50	124,50	115,70	↓ -7,07	↑ 29,56
Помидоры	58,90	71,90	89,80	95,20	112,40	116,40	↑ 3,56	↑ 12,90
Кабачки	35,60	48,20	69,70	92,50	103,80	110,50	↑ 6,45	↑ 15,95
Баклажаны	45,40	60,90	80,50	117,50	-	111,70	→ 0,00	→ 0,00
Перец сладкий	59,80	65,70	90,10	132,30	165,20	169,10	↑ 2,36	↑ 28,40
Редька	47,80	60,40	52,50	50,30	-	42,20		
Зелень (петрушка)	155,20	153,60	168,80	173,30	185,30	188,00	↑ 1,46	↑ 6,70
Зелень (укроп)	155,80	153,60	170,70	173,30	184,10	187,30	↑ 1,74	↑ 8,90

РЭК



**Информация подготовлена отделом информационно-аналитическим
ГКУ КК «Кубанский сельскохозяйственный информационно-консультационный центр»**

Информация предоставляется «как есть» и только для информационных целей, не для торговых целей или консультаций, и публикуется с задержкой.