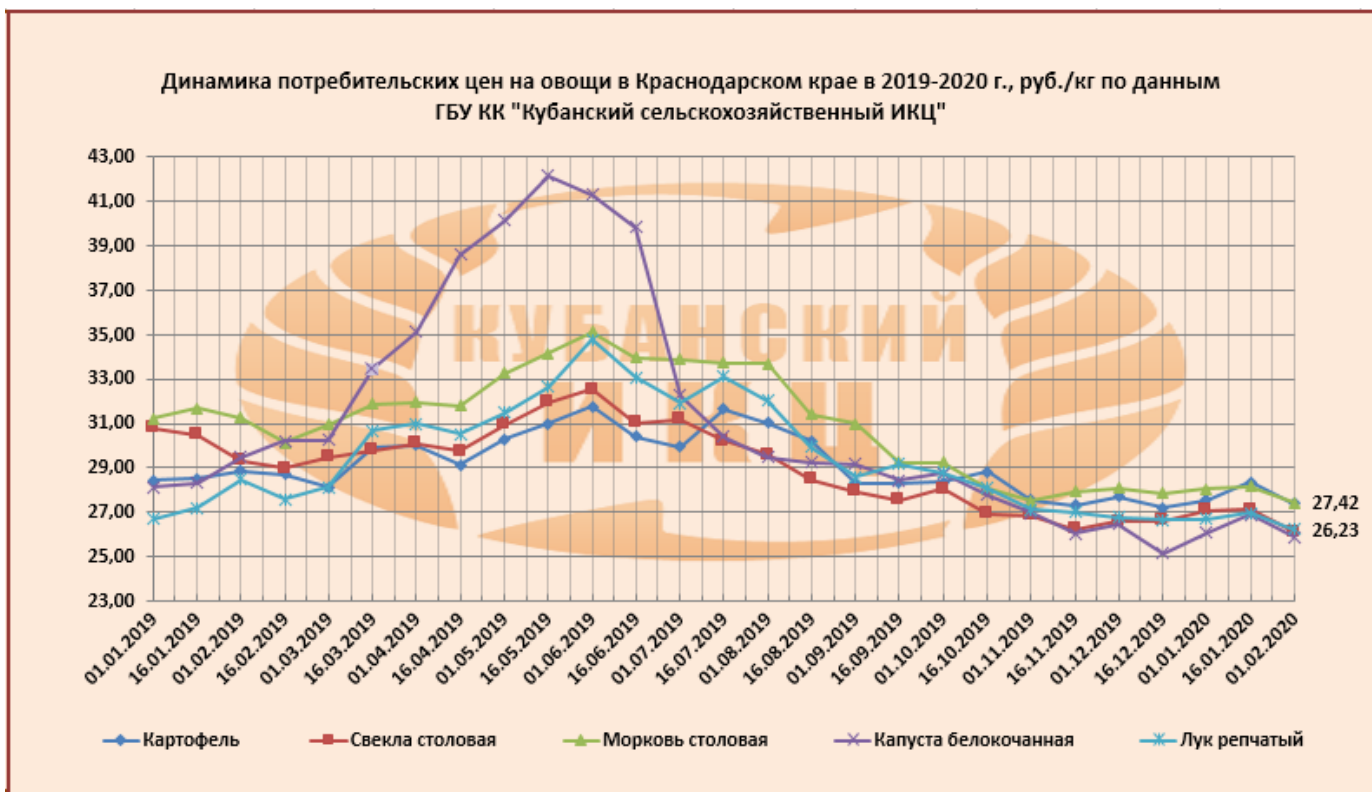


ЦЕНЫ НА ОВОЩИ И ФРУКТЫ В КРАСНОДАРСКОМ КРАЕ по состоянию на 14.02.2020 года


Средние потребительские цены на продовольственные товары в обследуемых городах
Краснодарского края на 10 февраля 2020 года (данные Крайстат)

Наименование	Краснодарский край	Краснодар	Армавир	Ейск	Новороссийск	Сочи	Туапсе
Картофель	26,82	26,88	24,66	27,59	30,40	30,94	22,81
Капуста белокочанная свежая	23,18	23,63	20,34	22,89	22,76	34,56	19,41
Лук репчатый	26,18	27,09	23,13	25,02	28,20	32,92	22,87
Морковь	25,76	24,63	23,58	26,98	30,79	33,89	20,24
Огурцы свежие	172,10	196,65	150,86	147,72	130,25	254,74	150,41
Помидоры свежие	140,14	130,10	149,94	146,07	122,26	207,34	118,38
Яблоки	77,28	83,55	69,24	70,63	78,08	101,50	62,00

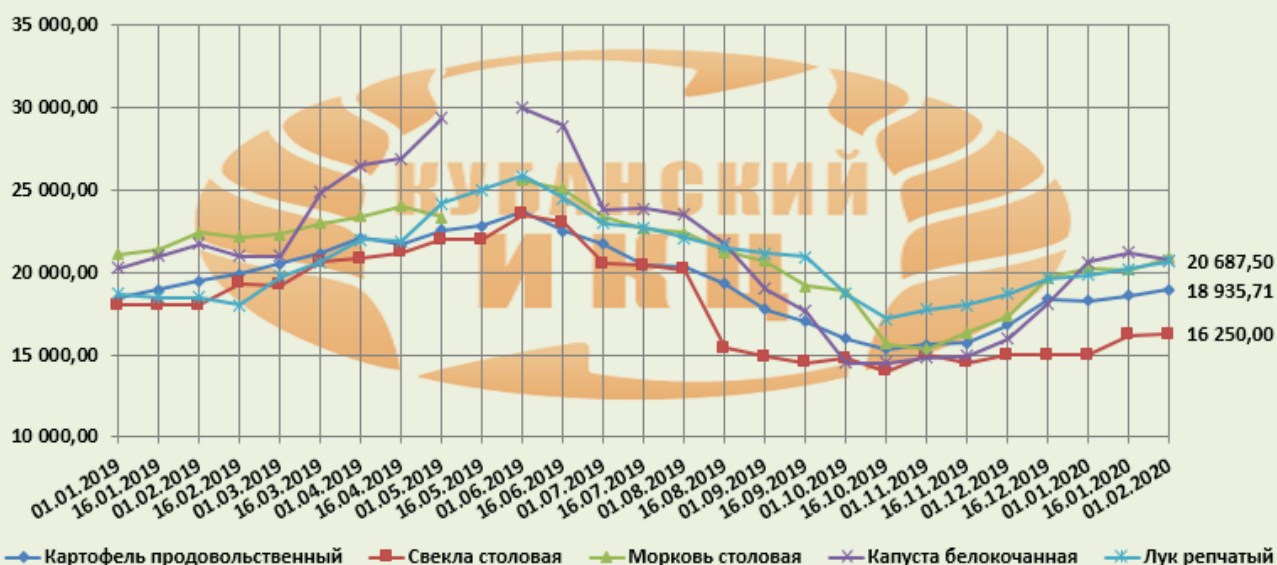
Средние потребительские цены на овощи в Краснодарском крае по состоянию на 01.02.2020 года, руб./кг
(данные ГБУ КК «Кубанский сельскохозяйственный ИКЦ»)



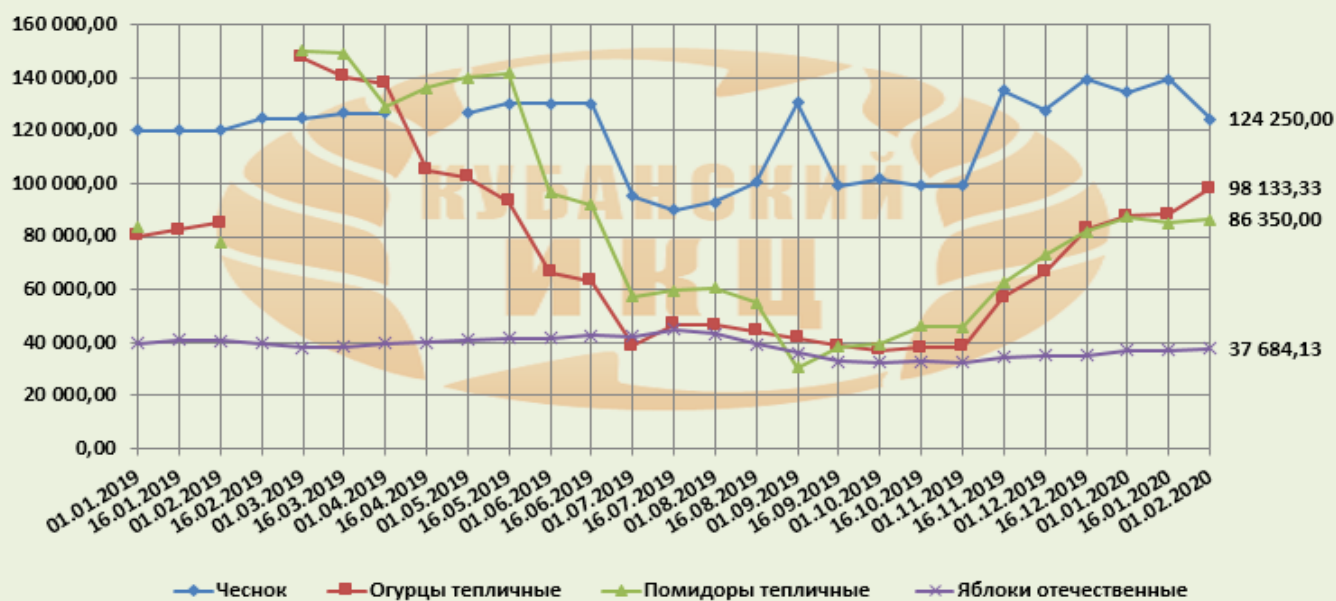
Средние цены производителей на реализованную сельскохозяйственную продукцию в Краснодарском крае,
руб./т (данные ГБУ КК Кубанский сельскохозяйственный ИКЦ)

	16.11.2019	01.12.2019	16.12.2019	01.01.2020	16.01.2020	01.02.2020	изменение за месяц, %	изменение к 16.01.2019, %
	Картофель продовольственный	15 700,00	16 785,71	18 357,14	18 250,00	18 591,67	18 935,71	↑ 3,76
Свекла столовая	14 500,00	15 000,00	15 000,00	15 000,00	16 166,67	16 250,00	↑ 8,33	↓ -9,72
Морковь столовая	16 333,33	17 313,33	19 710,00	20 282,50	20 162,50	20 883,33	↑ 2,96	↓ -6,83
Капуста белокочанная	14 916,67	15 960,83	18 110,00	20 647,50	21 177,50	20 750,00	↑ 0,50	↓ -4,60
Лук репчатый	18 000,00	18 720,00	19 645,00	19 850,00	20 187,50	20 687,50	↑ 4,22	↑ 11,82
Чеснок	135 000,00	127 500,00	139 250,00	134 250,00	139 250,00	124 250,00	↓ -7,45	↑ 3,54
Огурцы тепличные	56 945,71	66 500,00	82 875,00	87 666,67	88 300,40	98 133,33	↑ 11,94	↑ 15,45
Помидоры тепличные	62 677,14	72 940,00	81 777,14	87 333,33	84 950,00	86 350,00	↓ -1,13	↑ 11,42
Яблоки отечественные	34 610,00	35 009,43	35 258,55	37 178,92	37 222,29	37 684,13	↑ 1,36	↓ -7,31

Динамика средних цен сельхозпроизводителей на реализованную продукцию в 2019-2020 году, руб./тн (данные ГБУ КК "Кубанский сельскохозяйственный ИКЦ")



Динамика средних цен сельхозпроизводителей на реализованную продукцию в 2019-2020 году, руб./тн (данные ГБУ КК "Кубанский сельскохозяйственный ИКЦ")



Информация подготовлена отделом информационно-аналитическим ГБУ КК «Кубанский сельскохозяйственный ИКЦ»

Информация предоставляется «как есть» и только для информационных целей, не для торговых целей или консультаций, и публикуется с задержкой.

Все CFD (акции, индексы, фьючерсы) и цены предоставляются не биржами, поэтому цены могут быть неточными и могут отличаться от фактической рыночной цены, то есть цены являются ориентировочными и не подходят для торговых целей.