

ЦЕНЫ НА ОВОЩИ И ФРУКТЫ В КРАСНОДАРСКОМ КРАЕ ПО СОСТОЯНИЮ НА 13.05.2022 ГОДА

Оптово-отпускные цены предприятий оптовой торговли в Краснодарском крае по состоянию на 11.05.2022 г.

Наименование товара	Картофель	Капуста белокочанная свежая	Лук репчатый	Морковь	Яблоки отечественные
Армавир	49,05	65,16	26,10	39,87	67,00
Краснодар	41,00	57,00	30,86	48,00	56,85
Сочи	34,58	62,85	29,00	44,20	69,90
Кореновский	33,46	59,27	32,48	59,00	59,00
Ленинградский	35,00	85,00	28,00	54,00	90,00
Отрадненский	45,63	70,00	40,00	45,00	75,00
Тимашевский	48,00	70,00	48,00	60,00	100,00
Туапсинский	44,00	58,00	30,00	39,00	68,00

РЭК Краснодарского края

Еженедельные средние потребительские цены на овощи в ЮФО и СКФО, руб./кг на 06.05.2022г.

Наименование региона	Картофель	Капуста белокочанная свежая	Лук репчатый	Свёкла столовая	Морковь	Огурцы свежие	Помидоры свежие	Яблоки
ЮФО	63,90	80,34	49,50	65,66	68,89	139,57	196,09	107,20
Республика Адыгея	65,46	91,31	47,45	75,12	69,70	148,01	192,14	86,41
Республика Калмыкия	66,18	86,33	52,11	74,75	69,78	115,39	177,73	109,87
Республика Крым	64,62	64,04	50,40	54,87	64,83	113,66	204,89	97,58
Краснодарский край	70,04	85,82	51,94	74,90	76,05	148,51	199,04	112,79
Астраханская область	56,90	82,71	45,02	66,35	61,47	129,17	176,70	110,54
Волгоградская область	57,24	80,05	45,95	67,17	62,63	124,28	186,16	111,65
Ростовская область	59,80	77,71	48,88	68,82	69,36	149,13	195,32	104,43
СКФО	65,40	80,95	48,89	71,21	70,79	120,14	197,43	112,42
Республика Дагестан	65,84	80,05	49,71	72,66	69,16	104,22	197,70	109,65
Республика Ингушетия	74,55	96,55	53,19	69,80	82,76	152,45	254,18	127,10
Кабардино-Балкарская Республика	60,48	83,56	47,14	74,91	68,93	123,67	201,63	119,79
Карачаево-Черкесская Республика	59,95	81,31	50,70	74,60	70,87	151,88	203,04	128,75
Республика Северная Осетия - Алания	55,64	79,00	44,50	67,07	62,89	114,21	189,01	120,38
Чеченская Республика	71,82	79,94	43,85	75,58	78,47	167,19	207,68	116,26
Ставропольский край	61,94	79,51	50,55	67,34	69,15	144,04	187,36	109,43
изменение ЮФО к СКФО, %	↓ -2,29	↓ -0,75	↑ 1,25	↓ -7,79	↓ -2,68	↑ 16,17	↓ -0,68	↓ -4,64

РОССТАТ

Средние потребительские цены на овощи и фрукты в городах Краснодарского края на 06.05.2022г.

	Краснодарский край	Краснодар	Армавир	Ейск	Новороссийск	Сочи	Туапсе
Картофель	70,04	71,67	69,76	62,35	72,24	73,90	67,42
Капуста белокочанная свежая	85,82	84,77	84,19	85,90	84,98	103,12	78,86
Лук репчатый	51,94	52,45	52,27	52,63	52,43	55,24	46,11
Свёкла столовая	74,90	74,35	80,25	64,35	76,56	82,20	69,75
Морковь	76,05	76,38	77,75	70,11	76,88	81,32	72,76
Огурцы свежие	148,51	143,89	117,86	151,52	152,92	202,23	162,59
Помидоры свежие	199,04	192,88	199,56	207,14	196,58	228,32	188,02
Яблоки	112,79	118,56	108,03	101,85	105,49	143,27	99,11

КРАЙСТАТ

Средние потребительские цены на овощи и фрукты в Краснодарском крае, руб./кг

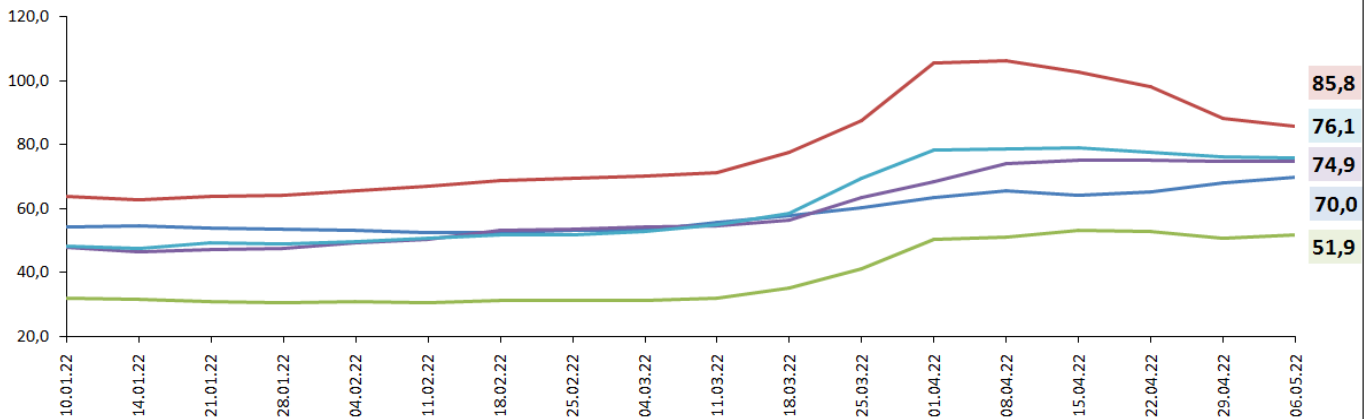
Наименование продукции	15.04.2022	22.04.2022	29.04.2022	06.05.2022	изменения к предыдущей дате, %	изменения к началу года, %	изменения на аналог. дату 2021, %
Картофель	64,2	65,3	68,1	70,0	↑ 2,8	↑ 28,9	↑ 43,5
Капуста белокочанная свежая	102,7	98,2	88,2	85,8	↓ -2,7	↑ 34,6	↑ 230,5
Лук репчатый	53,1	52,9	50,6	51,9	↑ 2,6	↑ 61,7	↑ 62,0
Свёкла столовая*	75,3	75,3	74,9	74,9	↓ 0,0	↑ 55,7	
Морковь	78,9	77,8	76,3	76,1	↓ -0,4	↑ 57,2	↑ 47,4
Огурцы свежие	159,1	164,6	162,7	148,5	↓ -8,7	↓ -27,9	↓ -6,4
Помидоры свежие	205,2	199,6	204,4	199,0	↓ -2,6	↑ 31,8	↑ 24,2
Яблоки	104,4	108,1	109,8	112,8	↑ 2,7	↑ 36,4	↑ 15,4

ИСТОЧНИК: РОССТАТ



Динамика средних потребительских цен в Краснодарском крае, руб./кг

— Картофель — Капуста белокочанная свежая — Лук репчатый — Свёкла столовая* — Морковь

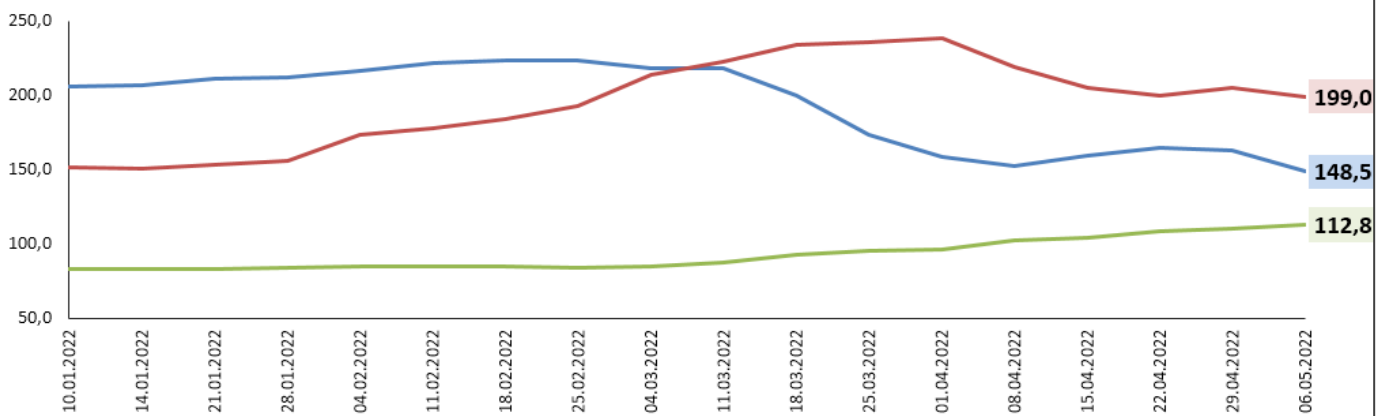


ИСТОЧНИК: РОССТАТ



Динамика средних потребительских цен в Краснодарском крае, руб./кг

— Огурцы свежие — Помидоры свежие — Яблоки



ИСТОЧНИК: РОССТАТ

Среднекраевые розничные цены на овощи и фрукты, руб./кг.

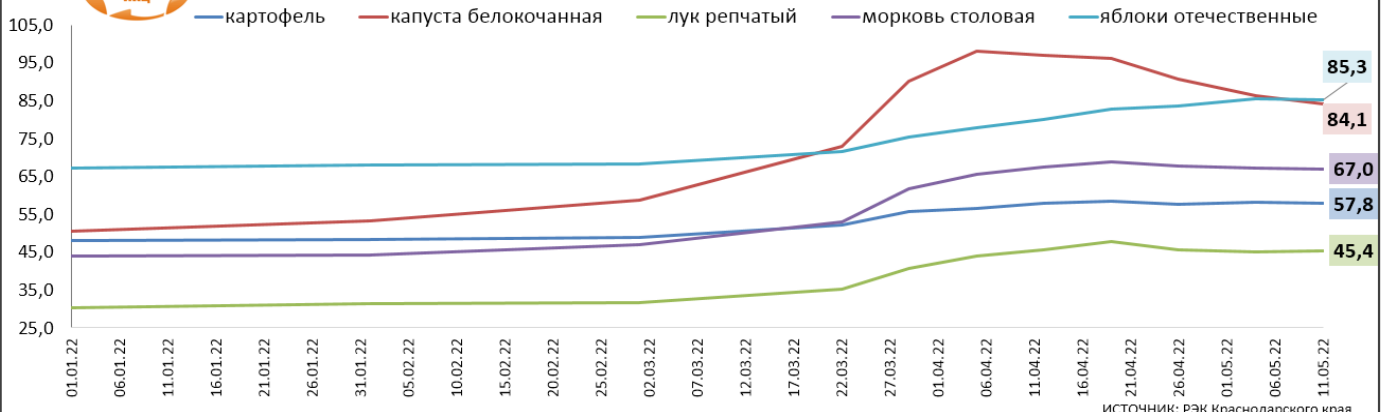
Наименование товара	19.04.22	26.04.22	04.05.22	11.05.22	изменения к предыдущей дате, %	изменения к началу года, %	изменения на аналог. дату 2021, %
картофель	58,4	57,8	58,2	57,8	↓ -0,7	↑ 20,2	↑ 44,3
капуста белокочанная	96,2	90,7	86,3	84,1	↓ -2,5	↑ 66,4	↑ 225,5
лук репчатый	47,7	45,5	45,1	45,4	↑ 0,5	↑ 49,4	↑ 49,8
морковь столовая	68,9	67,7	67,3	67,0	↓ -0,6	↑ 52,3	↑ 57,6
яблоки отечественные	82,9	83,7	85,5	85,3	↓ -0,3	↑ 26,8	↑ 12,0

РЭК Краснодарского края



Динамика средних потребительских цен на овощи в Краснодарском крае в 2022 г.

— картофель — капуста белокочанная — лук репчатый — морковь столовая — яблоки отечественные



ИСТОЧНИК: РЭК Краснодарского края

Информация подготовлена отделом информационно-аналитическим
ГКУ КК «Кубанский сельскохозяйственный информационно-консультационный центр»