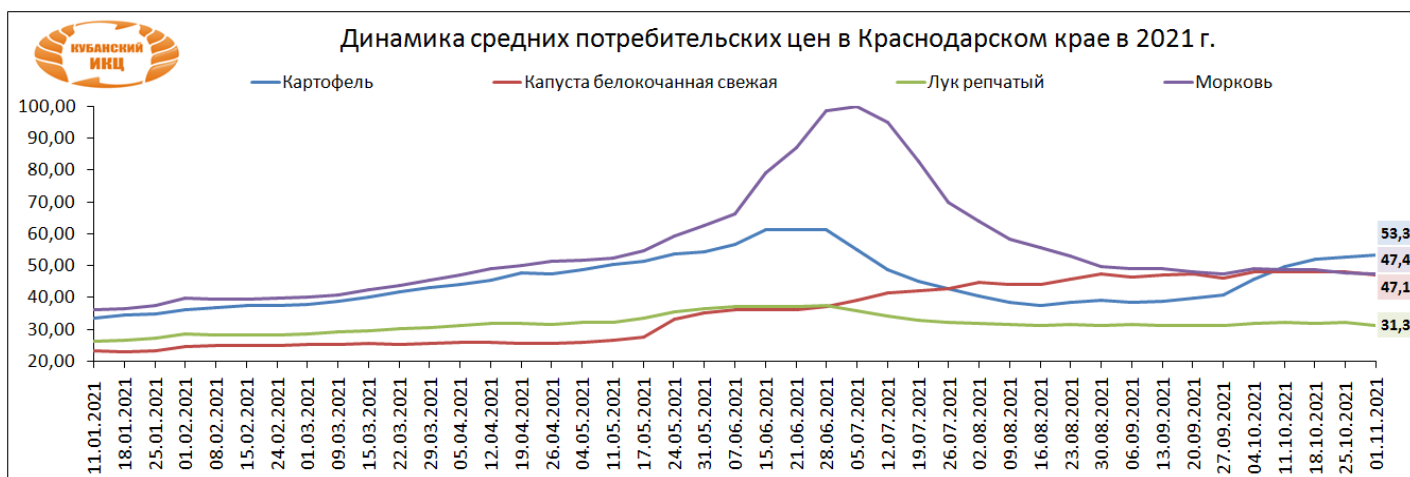


ЦЕНЫ НА ОВОЩИ И ФРУКТЫ В КРАСНОДАРСКОМ КРАЕ

Средние потребительские цены на овощи и фрукты в Краснодарском крае, руб./кг

Наименование продукции	11.10.2021	18.10.2021	25.10.2021	01.11.2021	изменения к предыдущей дате, %	изменения к началу года, %	изменения на аналог. дату 2020, %
Картофель	49,6	52,1	52,6	53,3	↑ 1,3	↑ 59,3	↑ 94,3
Капуста белокочанная свежая	47,9	47,9	48,1	47,1	↓ -2,0	↑ 102,5	↑ 104,2
Лук репчатый	32,1	31,9	32,1	31,3	↓ -2,3	↑ 19,5	↑ 29,5
Морковь	48,8	48,6	47,7	47,4	↓ -0,5	↑ 31,6	↑ 37,1
Огурцы свежие	96,3	116,2	127,7	137,3	↑ 7,5	↓ -20,1	↑ 87,7
Помидоры свежие	115,8	129,9	142,1	149,4	↑ 5,1	↓ -1,9	↑ 92,0
Яблоки	82,2	81,8	81,2	82,3	↑ 1,3	↓ -8,2	↑ 3,1

ИСТОЧНИК: РОССТАТ



Средние потребительские цены на овощи и фрукты в городах Краснодарского края на 01.11.2021г.

	Краснодарский край	Краснодар	Армавир	Ейск	Новороссийск	Сочи	Туапсе
Картофель	53,25	51,69	56,28	55,50	55,58	54,50	46,81
Капуста белокочанная свежая	47,13	48,46	44,43	44,22	49,72	54,79	41,47
Лук репчатый	31,31	31,50	31,08	30,31	32,81	34,29	27,97
Морковь	47,44	50,57	46,90	45,27	48,80	46,96	40,22
Огурцы свежие	137,27	133,62	131,18	135,08	121,27	193,42	134,51
Помидоры свежие	149,37	151,52	153,36	148,28	109,52	220,04	128,66
Яблоки	82,25	81,59	77,85	75,54	85,91	112,01	70,12

ИСТОЧНИК: КРАЙСТАТ

Мониторинг цен оптовых (мелкий опт) на овощи в Краснодарском крае, руб./кг в 2021г.

Овощи свежие и картофель	01.06.2021	01.07.2021	01.08.2021	01.09.2021	01.10.2021	01.11.2021	изменения к предыдущему месяцу, %	изменения к соотв. периоду 2020 г., %
Картофель	28,1	30,4	25,6	25,6	27,3	33,6	↑ 23,1	↑ 63,9
Капуста белокочанная	20,4	22,9	23,0	23,6	25,5	28,1	↑ 10,2	↑ 53,6
Капуста цветная	82,0	77,3	66,0	63,5	64,9	89,6	↑ 38,1	↑ 98,7
Лук репчатый	23,0	23,1	23,4	23,0	23,4	23,3	↓ -0,4	↑ 20,7
Лук зеленый	179,7	169,4	163,0	169,5	181,3	187,5	↑ 3,4	↑ 19,0
Чеснок	147,4	136,4	139,1	139,8	144,1	153,1	↑ 6,2	↑ 19,2
Морковь	28,1	41,8	41,1	31,1	31,2	32,2	↑ 3,2	↑ 37,6
Свёкла столовая	29,6	50,6	37,8	27,6	28,0	31,0	↑ 10,7	↑ 44,9
Огурцы	100,0	59,5	51,0	50,5	54,5	68,9	↑ 26,4	↑ 50,8
Помидоры	109,8	81,6	56,6	56,3	61,4	75,9	↑ 23,6	↑ 28,9
Кабачки	59,8	41,9	39,1	40,8	47,0	56,4	↑ 20,0	↑ 58,4
Баклажаны	118,8	87,7	87,1	66,6	66,4	65,2	↓ -1,8	↑ 43,6
Перец сладкий	171,7	131,3	87,6	67,6	68,3	74,8	↑ 9,5	↑ 25,1
Редька	38,5	49,5	48,5	47,5	52,3	51,4	↓ -1,7	↑ 7,5
Зелень (петрушка)	195,5	174,3	162,7	182,6	188,8	188,0	↓ -0,4	↑ 21,1
Зелень (укроп)	194,8	174,8	159,8	185,9	192,0	191,9	↓ -0,1	↑ 23,2

РЭК

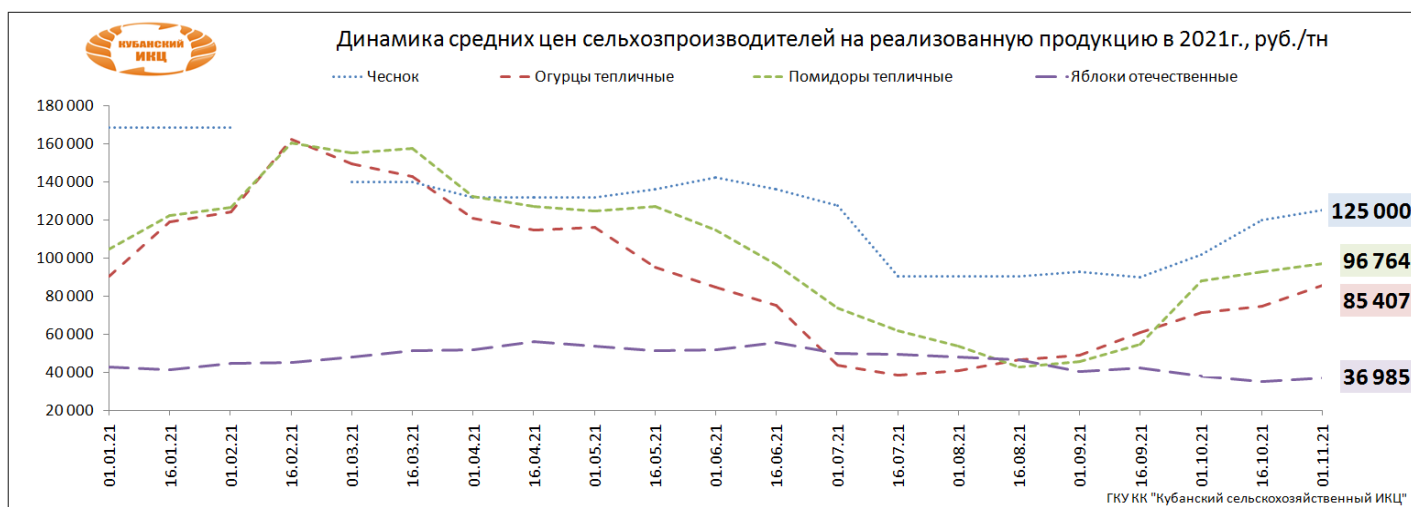
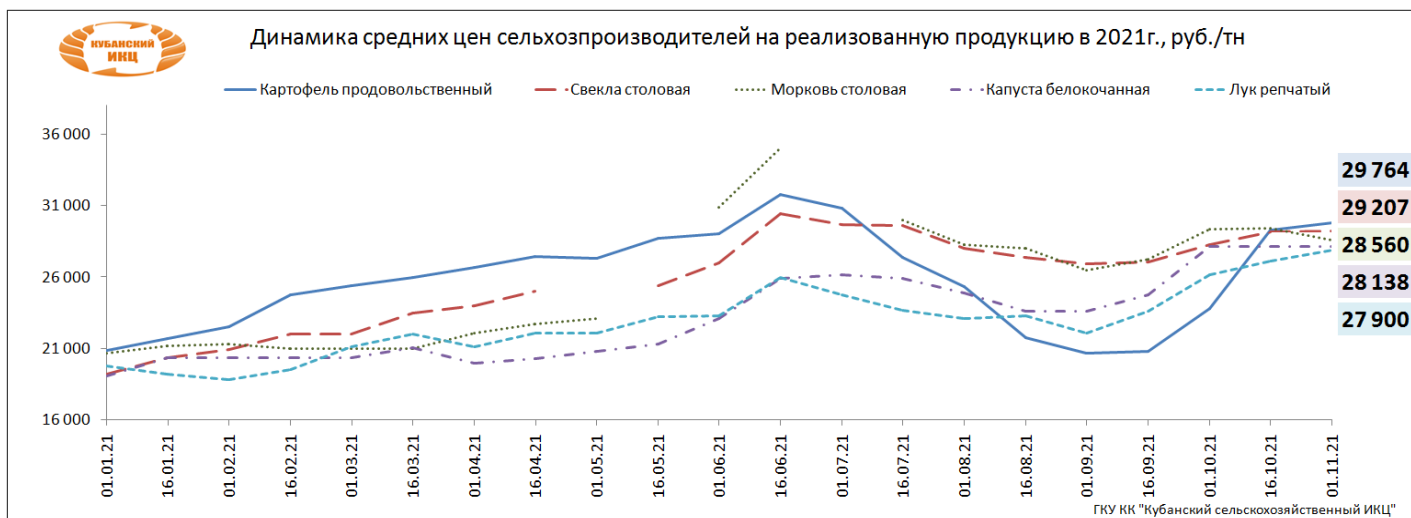
Мониторинг цен оптовых (мелкий опт) на фрукты в Краснодарском крае, руб./кг в 2021г.

Плоды свежие	01.06.2021	01.07.2021	01.08.2021	01.09.2021	01.10.2021	01.11.2021	изменения к предыдущем у месяцу, %	изменения к соотв. периоду 2020 г., %
Яблоки отечественные	61,3	61,1	60,7	56,9	54,7	57,4	↑ 4,9	↑ 8,1
Груши отечественные	103,4	105,3	97,3	98,7	100,9	103,4	↑ 2,5	↑ 28,6
Апельсины	76,3	74,6	73,3	74,5	78,4	88,6	↑ 13,0	↑ 10,8
Лимон	95,2	95,5	93,1	95,0	95,0	100,7	↑ 6,0	↑ 0,3
Киви	93,0	91,5	-	-	104,3	124,6	↑ 19,5	↑ 14,5
Бананы	61,6	62,3	62,6	63,1	62,7	61,3	↓ -2,2	↑ 10,6
Мандарины	76,6	75,7	86,5	90,0	95,0	72,7	↓ -23,5	↓ -9,1

РЭК

Средние цены реализации на овощи сельхозпроизводителей, руб./т (данные ГКУ КК "Кубанский сельскохозяйственный ИКЦ")

Наименование продукции	16.08.2021	01.09.2021	16.09.2021	01.10.2021	16.10.2021	01.11.2021	изменение за месяц, %	изменение к 2020 году, %
Картофель продовольственный	21 764	20 667	20 817	23 800	29 269	29 764	↑ 25%	↑ 75%
Свекла столовая	27 375	26 900	27 050	28 250	29 124	29 207	↑ 3%	↑ 122%
Морковь столовая	28 000	26 500	27 250	29 350	29 405	28 560	↓ -3%	
Капуста белокочанная	23 625	23 625	24 750	28 153	28 138	28 138	↓ 0%	↑ 94%
Лук репчатый	23 300	22 100	23 625	26 125	27 125	27 900	↑ 7%	↑ 47%
Чеснок	90 500	92 750	90 050	101 900	120 000	125 000	↑ 23%	↓ -7%
Огурцы тепличные	46 438	48 750	60 563	71 150	74 500	85 407	↑ 20%	↑ 33%
Помидоры тепличные	42 675	45 538	54 575	88 100	92 486	96 764	↑ 10%	↑ 44%
Яблоки отечественные	46 713	40 101	42 021	37 789	34 837	36 985	↓ -2%	↓ 0%



**Информация подготовлена отделом информационно-аналитическим
ГКУ КК «Кубанский сельскохозяйственный информационно-консультационный центр»**

Информация предоставляется «как есть» и только для информационных целей, не для торговых целей или консультаций, и публикуется с задержкой.