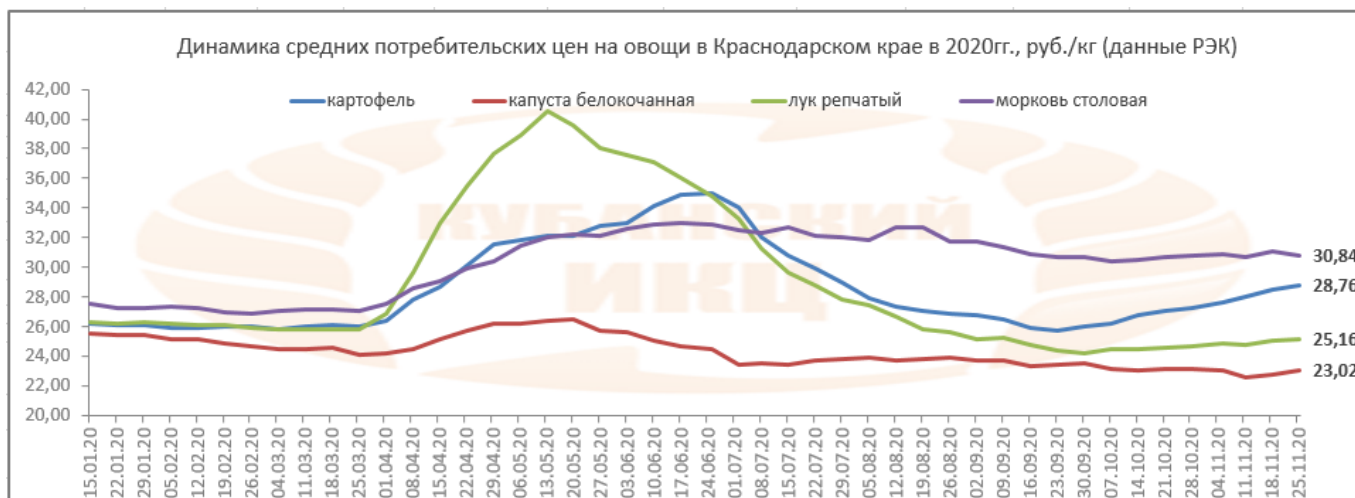


ЦЕНЫ НА ОВОЩИ И ФРУКТЫ В КРАСНОДАРСКОМ КРАЕ ПО СОСТОЯНИЮ НА 11.12.2020 ГОДА

Среднекраевые розничные цены на основные овощи и фрукты в 2020 г. (данные РЭК Краснодарского края)										
Наименование товара	21.10.20	28.10.20	05.11.20	11.11.20	18.11.20	25.11.20	изменения, % за неделю	изменения, % к началу года	изменения, % на аналог. дату 2019г	
картофель	27,06	27,30	27,64	28,07	28,55	28,76	↑ 0,74	↑ 9,51	↑ 13,47	
капуста белокочанная	23,17	23,19	23,03	22,64	22,82	23,02	↑ 0,90	↓ -9,92	↓ -9,78	
лук репчатый	24,57	24,73	24,88	24,79	25,08	25,16	↑ 0,32	↓ -4,49	↓ -3,50	
морковь столовая	30,70	30,80	30,86	30,73	31,04	30,84	↓ -0,64	↑ 11,98	↑ 13,04	
яблоки отечественные	66,13	66,11	66,03	66,52	66,61	66,69	↑ 0,12	↑ 12,41	↑ 18,10	



Средние потребительские цены на овощи и фрукты в городах Краснодарского края на 30.11.2020 года (данные Крайстат)							
(данные Крайстат)	Краснодарский край	Краснодар	Армавир	Ейск	Новороссийск	Сочи	Туапсе
Картофель	29,02	26,72	32,93	30,20	31,50	31,81	23,31
Капуста белокоч. св.	22,63	22,49	20,69	22,19	23,03	31,09	20,25
Лук репчатый	23,98	24,79	21,33	24,44	25,66	27,31	21,66
Морковь	34,46	35,97	31,33	36,97	36,71	38,91	27,94
Огурцы свежие	120,54	128,92	109,11	116,97	101,29	171,53	105,28
Помидоры свежие	107,13	102,82	107,92	111,71	94,14	156,04	93,32
Яблоки	81,59	87,80	72,72	75,47	87,59	103,79	63,29

Мониторинг цен оптовых (мелкий опт) на овощи в Краснодарском крае, руб./кг в 2020 г. в сравнении с 2019 г. (по данным РЭК)									
Овощи свежие и картофель	01.07.2020	01.08.2020	01.09.2020	01.10.2020	01.11.2020	01.12.2020	изменения к предыдуще му месяцу, %	изменения к 01.09.2019 г., %	Динамика цен за 2019-2020гг.
Картофель	24,10	21,50	21,10	20,30	20,50	21,00	2,44	5,00	
Капуста белокочанная	21,10	19,70	19,70	19,90	18,30	19,60	7,10	-9,68	
Капуста цветная	65,10	65,60	48,40	46,60	45,10	59,90	32,82	24,79	
Лук репчатый	27,20	22,60	21,50	20,50	19,30	19,80	2,59	-5,71	
Лук зеленый	160,50	160,40	157,80	158,90	157,50	143,80	-8,70	-24,04	
Чеснок	136,90	130,50	127,00	129,00	128,40	138,70	8,02	6,04	
Морковь	23,40	24,20	23,00	22,30	23,40	24,20	3,42	-10,70	
Свёкла столовая	25,20	22,80	21,90	21,50	21,40	21,90	2,34	-23,96	
Огурцы	49,40	47,30	47,00	44,80	45,70	63,20	38,29	-3,36	
Помидоры	71,90	58,00	60,80	57,50	58,90	71,90	22,07	-13,27	
Кабачки	45,10	34,00	33,90	34,60	35,60	48,20	35,39	13,41	
Баклажаны	111,80	70,50	48,70	45,10	45,40	60,90	34,14	2,01	
Перец сладкий	134,20	70,70	57,90	57,20	59,80	65,70	9,87	-2,67	
Редька	-	-	-	-	47,80	60,40	26,36	10,62	
Зелень (петрушка)	163,70	160,80	158,00	159,60	155,20	153,60	-1,03	-18,43	
Зелень (укроп)	168,20	162,10	159,00	160,20	155,80	153,60	-1,41	-17,15	

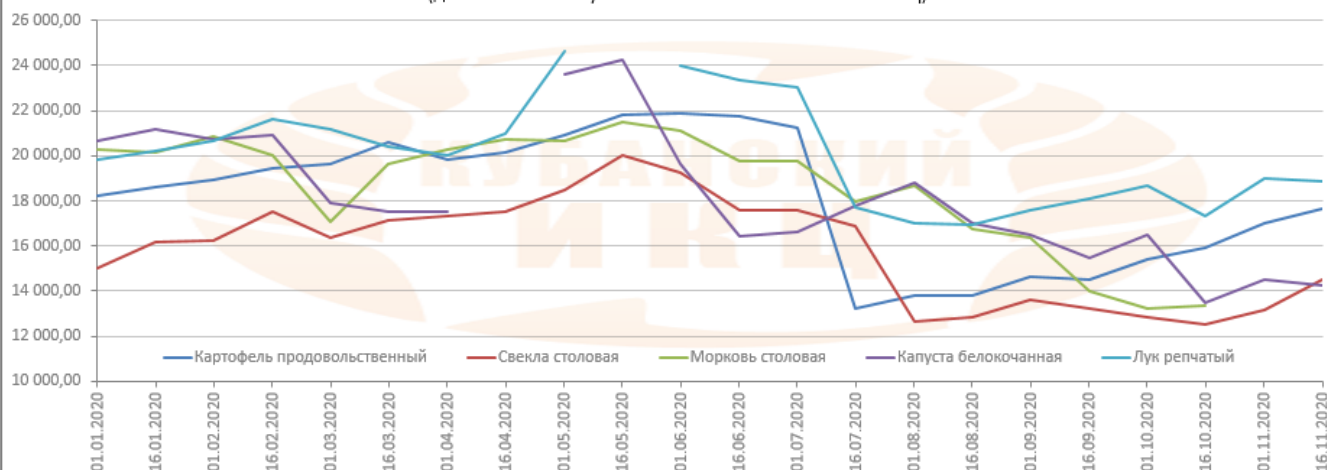
**Мониторинг цен оптовых (мелкий опт) на фрукты в Краснодарском крае, руб./кг
в 2020 г. в сравнении с 2019 г. (по данным РЭК)**

Плоды свежие	01.07.2020	01.08.2020	01.09.2020	01.10.2020	01.11.2020	01.12.2020	изменения к предыдущему месяцу, %	изменения к 01.09.2019 г., %	Динамика цен за 2019-2020гг.
Яблоки отечественные	57,40	59,90	54,00	51,40	53,10	51,80	-2,45	1,97	
Груши отечественные	82,80	85,40	83,70	77,00	80,40	95,50	18,78	26,83	
Апельсины	72,10	75,90	74,40	77,70	80,00	78,90	-1,38	7,79	
Лимон	143,10	108,70	101,20	101,30	100,40	91,70	-8,67	-10,10	
Киви	99,50	106,00	104,80	108,00	108,80	97,90	-10,02	17,11	
Бананы	63,90	58,10	57,20	55,70	55,40	57,30	3,43	-9,05	
Мандарины	78,30	70,00	70,00	70,00	80,00	76,70		8,64	

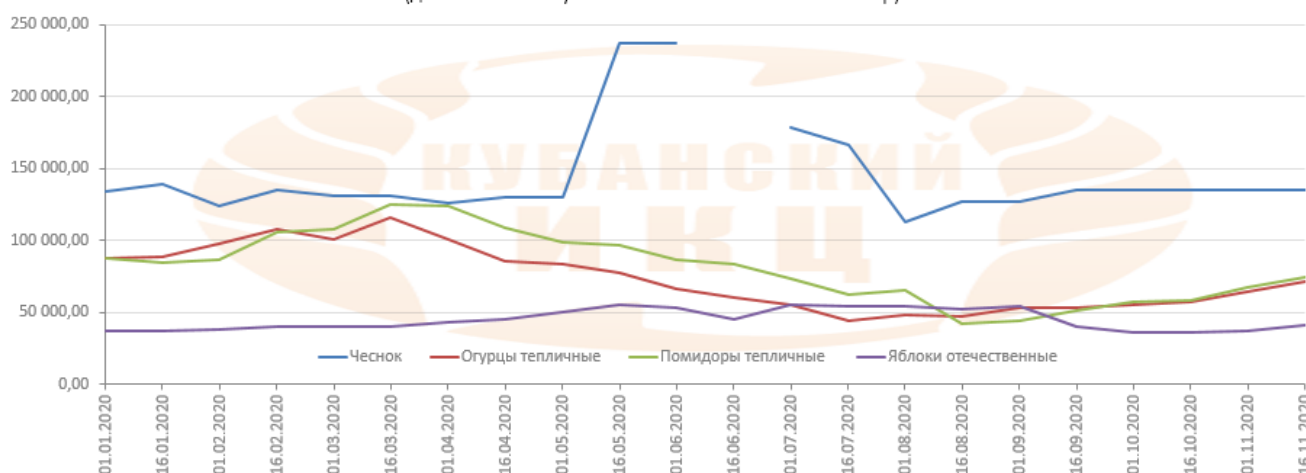
Средние цены реализации на овощи сельхозпроизводителей в 2020 году, руб./т

	16.08.2020	01.09.2020	16.09.2020	01.10.2020	16.10.2020	01.11.2020	16.11.2020	изменение за месяц, %	изменение к 16.11.2019, %
Картофель продовольственный	13 800	14 667	14 500	15 433	15 900	17 000	17 643	↑ 11%	↑ 12%
Свекла столовая	12 833	13 625	13 250	12 833	12 500	13 167	14 500	↑ 16%	↑ 0%
Морковь столовая	16 750	16 400	14 000	13 250	13 333		17 500	↑ 31%	↑ 7%
Капуста белокочанная	17 000	16 500	15 500	16 500	13 500	14 500	14 250	↑ 6%	↓ -4%
Лук репчатый	16 917	17 583	18 125	18 650	17 333	19 000	18 875	↑ 9%	↑ 5%
Чеснок	127 500	127 500	135 000	135 000	135 000	135 000	135 000	↑ 0%	↑ 0%
Огурцы тепличные	47 125	53 500	53 500	55 233	57 700	64 425	71 667	↑ 24%	↑ 26%
Помидоры тепличные	42 265	43 929	50 776	57 660	58 043	67 343	74 500	↑ 28%	↑ 19%
Яблоки отечественные	52 583	54 000	39 848	35 761	36 273	37 065	40 969	↑ 13%	↑ 18%

Динамика средних цен сельхозпроизводителей на реализованную продукцию в 2020 году, руб./тн
(данные ГКУ КК "Кубанский сельскохозяйственный ИКЦ")



Динамика средних цен сельхозпроизводителей на реализованную продукцию 2020 году, руб./тн
(данные ГКУ КК "Кубанский сельскохозяйственный ИКЦ")



**Информация подготовлена отделом информационно-аналитическим
ГКУ КК «Кубанский сельскохозяйственный информационно-консультационный центр»**

Информация предоставляется «как есть» и только для информационных целей, не для торговых целей или консультаций, и публикуется с задержкой.