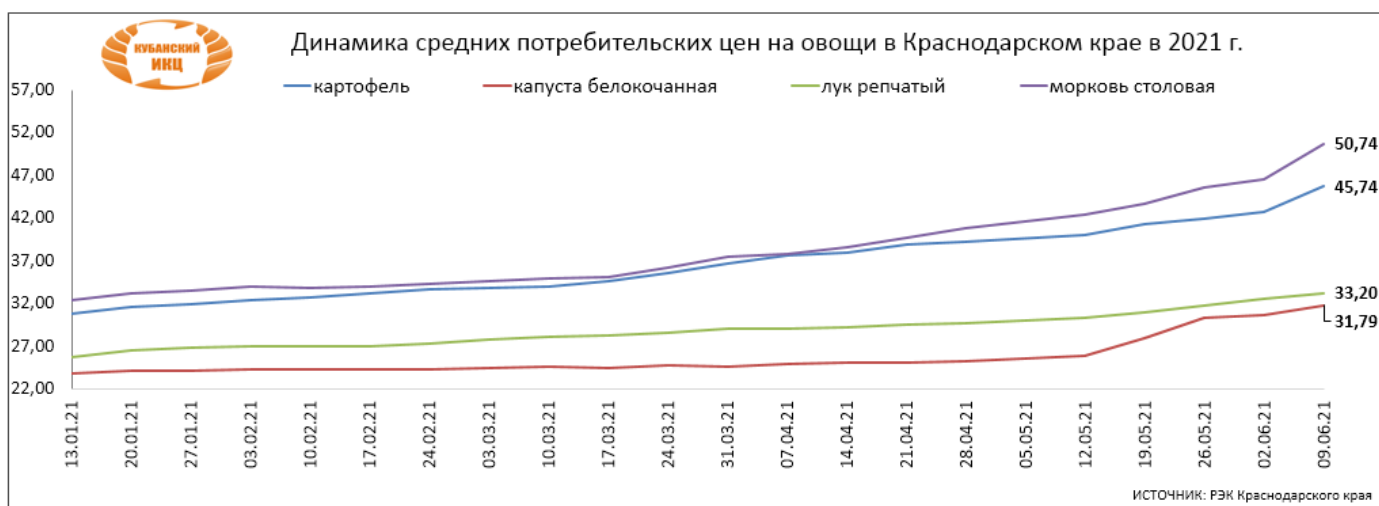


# ЦЕНЫ НА ОВОЩИ И ФРУКТЫ В КРАСНОДАРСКОМ КРАЕ ПО СОСТОЯНИЮ НА 11.06.2021 ГОДА

## ЦЕНЫ НА ОВОЩИ И ФРУКТЫ В КРАСНОДАРСКОМ КРАЕ

Среднекраевые розничные цены на основные овощи и фрукты, руб./кг.									
Наименование товара	12.05.21	19.05.21	26.05.21	02.06.21	09.06.21	изменения за неделю, %	изменения к началу года, %	изменения на аналог. дату 2020, %	
картофель	40,06	41,33	41,93	42,76	45,74	↑ 6,98	↑ 48,67	↑ 34,09	
капуста белокочанная	25,84	27,98	30,29	30,62	31,79	↑ 3,82	↑ 33,35	↑ 26,95	
лук репчатый	30,28	31,04	31,76	32,58	33,20	↑ 1,88	↑ 28,66	↓ -10,41	
морковь столовая	42,49	43,72	45,61	46,55	50,74	↑ 9,00	↑ 56,23	↑ 54,33	
яблоки отечественные	76,17	76,65	76,69	77,02	77,46	↑ 0,58	↑ 10,40	↓ -7,57	

РЭК Краснодарского края



### Уровни потребительских цен на овощи в Краснодарском крае, руб./кг

Наименование товара	Розничные цены 02.06.2021			Розничные цены 09.06.2021			рост средней цены за неделю, %
	Среднекраевые	Минимальные	Максимальные	Среднекраевые	Минимальные	Максимальные	
Картофель	42,76	26,00	62,00	45,74	26,00	73,25	106,98
Капуста белокочанная свежая	30,62	18,00	60,00	31,79	18,00	50,00	103,82
Лук репчатый	32,58	24,79	55,00	33,20	24,79	45,00	101,88
Морковь	46,55	30,00	70,84	50,74	30,00	81,50	109,00
Яблоки отечественные	77,02	52,48	100,71	77,46	55,00	96,20	100,58

ИСТОЧНИК: РЭК Краснодарского края

### Средние потребительские цены на овощи и фрукты в городах Краснодарского края на 07.06.2021г.

	Краснодарский край	Краснодар	Армавир	Ейск	Новороссийск	Сочи	Туапсе
Картофель	56,69	60,30	54,06	59,08	50,77	61,24	51,87
Капуста белокочанная свежая	36,15	41,74	29,22	35,81	31,34	42,41	32,76
Лук репчатый	37,20	38,64	35,81	34,36	37,32	42,34	33,88
Морковь	66,14	71,23	61,49	70,11	57,43	67,13	65,02
Огурцы свежие	103,09	101,92	92,45	77,45	107,19	153,09	104,17
Помидоры свежие	132,00	132,86	134,05	123,90	133,25	154,97	114,15
Яблоки	99,31	106,58	86,23	89,36	103,89	123,08	85,62

ИСТОЧНИК: КРАЙСТАТ

Мониторинг цен оптовых (мелкий опт) на овощи в Краснодарском крае, руб./кг в 2021г.

Овощи свежие и картофель	01.02.2021	01.03.2021	01.04.2021	01.05.2021	01.06.2021	изменения к предыдущему месяцу, %	изменения к соотв. периоду 2020 г., %
Картофель	22,50	24,60	26,60	27,10	28,10	↑ 3,69	↑ 15,16
Капуста белокочанная	19,70	19,90	21,00	21,00	20,40	↓ -2,86	↓ -11,69
Капуста цветная	66,80	117,00	94,50	88,90	82,00	↓ -7,76	↑ 12,48
Лук репчатый	20,40	20,30	22,10	21,70	23,00	↑ 5,99	↓ -14,81
Лук зеленый	171,40	183,10	186,20	181,30	179,70	↓ -0,88	↑ 8,84
Чеснок	144,40	142,40	153,00	143,70	147,40	↑ 2,57	↓ -16,30
Морковь	26,30	27,30	27,40	28,00	28,10	↑ 0,36	↑ 15,64
Свёкла столовая	24,50	25,80	26,90	29,00	29,60	↑ 2,07	↑ 16,54
Огурцы	85,50	124,50	115,70	114,00	100,00	↓ -12,28	↑ 25,94
Помидоры	95,20	112,40	116,40	119,20	109,80	↓ -7,89	↑ 5,78
Кабачки	92,50	103,80	110,50	102,70	59,80	↓ -41,77	↓ -19,41
Баклажаны	117,50	-	111,70	109,40	118,80	↑ 8,59	↓ -6,46
Перец сладкий	132,30	165,20	169,10	172,80	171,70	↓ -0,64	↑ 18,09
Редька	50,30	-	42,20	48,30	38,50	↓ -20,29	
Зелень (петрушка)	173,30	185,30	188,00	192,50	195,50	↑ 1,56	↑ 19,87
Зелень (укроп)	173,30	184,10	187,30	189,60	194,80	↑ 2,74	↑ 17,21

РЭК

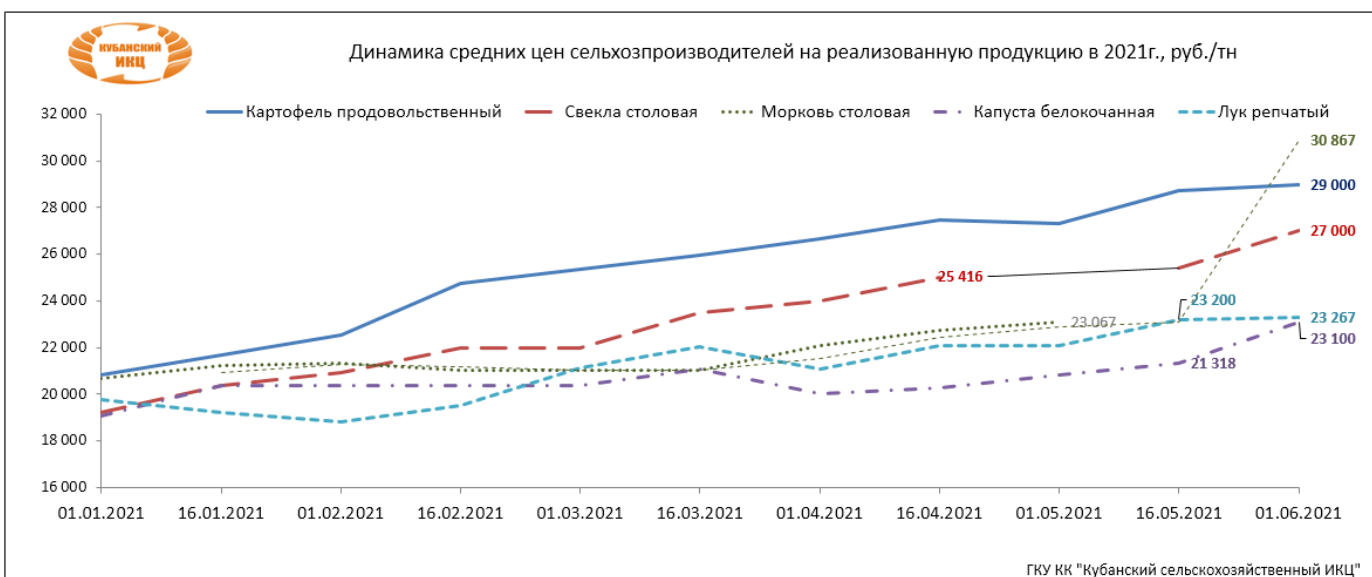
Мониторинг цен оптовых (мелкий опт) на фрукты в Краснодарском крае, руб./кг в 2021г.

Плоды свежие	01.02.2021	01.03.2021	01.04.2021	01.05.21	01.06.21	изменения к предыдущему месяцу, %	изменения к 01.01.2020 г., %
Яблоки отечественные	53,80	57,70	60,20	60,60	61,30	↑ 1,16	↑ 9,46
Груши отечественные	-	-	-	-	103,40		↑ 19,12
Апельсины	77,30	73,70	75,10	75,60	76,30	↑ 0,93	↑ 6,42
Лимон	93,30	93,40	96,50	95,40	95,20	↓ -0,21	↓ -34,30
Киви	91,40	97,70	98,20	94,50	93,00	↓ -1,59	↓ -5,97
Бананы	59,70	65,20	63,20	62,40	61,60	↓ -1,28	↓ -2,99
Мандарины	72,80	70,50	73,60	76,80	76,60	↓ -0,26	↓ -3,16

РЭК

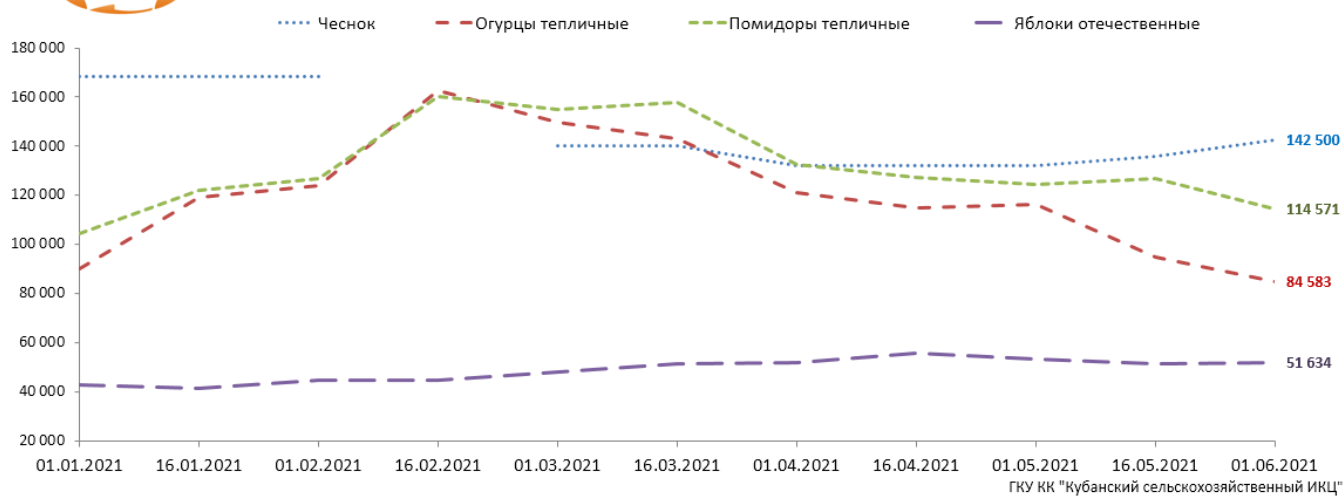
Средние цены реализации на овощи сельхозпроизводителей, руб./т  
(данные ГКУ КК "Кубанский сельскохозяйственный ИКЦ")

Наименование продукции	01.01.2021	16.04.2021	01.05.2021	16.05.2021	01.06.2021	изменение за месяц, %	изменение к 2020 году, %	01.06.2020
Картофель продовольственный	20 833	27 440	27 300	28 700	29 000	↑ 6%	↑ 33%	21 875
Свекла столовая	19 233	25 000		25 416	27 000		↑ 40%	19 250
Морковь столовая	20 667	22 733	23 067		30 867	↑ 34%	↑ 46%	21 100
Капуста белокочанная	19 088	20 266	20 800	21 318	23 100	↑ 11%	↑ 18%	19 615
Лук репчатый	19 750	22 100	22 100	23 200	23 267	↑ 5%	↓ -3%	24 000
Чеснок	168 425	132 000	132 000	136 000	142 500	↑ 8%	↓ -40%	237 500
Огурцы тепличные	90 224	114 787	116 173	94 990	84 583	↓ -27%	↑ 27%	66 633
Помидоры тепличные	104 533	127 074	124 584	126 858	114 571	↓ -8%	↑ 32%	87 071
Яблоки отечественные	42 763	55 812	53 406	51 221	51 634	↓ -3%	↓ -3%	52 983





Динамика средних цен сельхозпроизводителей на реализованную продукцию в 2021г., руб./тн



**Информация подготовлена отделом информационно-аналитическим  
ГКУ КК «Кубанский сельскохозяйственный информационно-консультационный центр»**

Информация предоставляется «как есть» и только для информационных целей, не для торговых целей или консультаций, и публикуется с задержкой.