

ЦЕНЫ НА ОВОЩИ В КРАСНОДАРСКОМ КРАЕ ПО СОСТОЯНИЮ НА 11.06.2020 ГОДА

На Кубани с начала года собрали более 600 тонн ягодных культур

На Кубани с начала года собрали более 600 тонн ягодных культур. В садах региона идет массовая уборка клубники, вишни и черешни. Урожай уже убран с площади более 100 гектаров. Валовой сбор ягод достиг 622 тонны.

– Больше всего клубники собрано в хозяйствах Белореченского, Динского, Лабинского и Новокубанского районов, черешни и вишни – в Краснодаре и Ейском районе, – сообщили в отделе садоводства минсельхоза края. В ведомстве отметили, что производители ягод могут рассчитывать на господдержку. Субсидии выделяются из федерального и краевого бюджетов на закладку и уход за ягодниками. В этом году на поддержку садоводства направлено порядка 800 млн рублей. Напомним, по итогам 2019 года Краснодарский край вошел в число регионов-лидеров по производству ягодных культур. Тогда садоводы региона собрали 1,2 тысячи тонн ягод.

В крае ведутся работы **по севу овощных культур**. По состоянию на 11.06.2020 года овощи посеяны на площади 16,809 т.га.

Продолжается уборка овощных культур в защищенном грунте в сельхозпредприятиях и КФХ. Всего собрано 45344,8 тн (+7471,2 тн к 04.06.2020 г.) овощных и зеленных культур.

В крае начались работы по **уборке овощей открытого грунта**. По состоянию на 11.06.2020 года

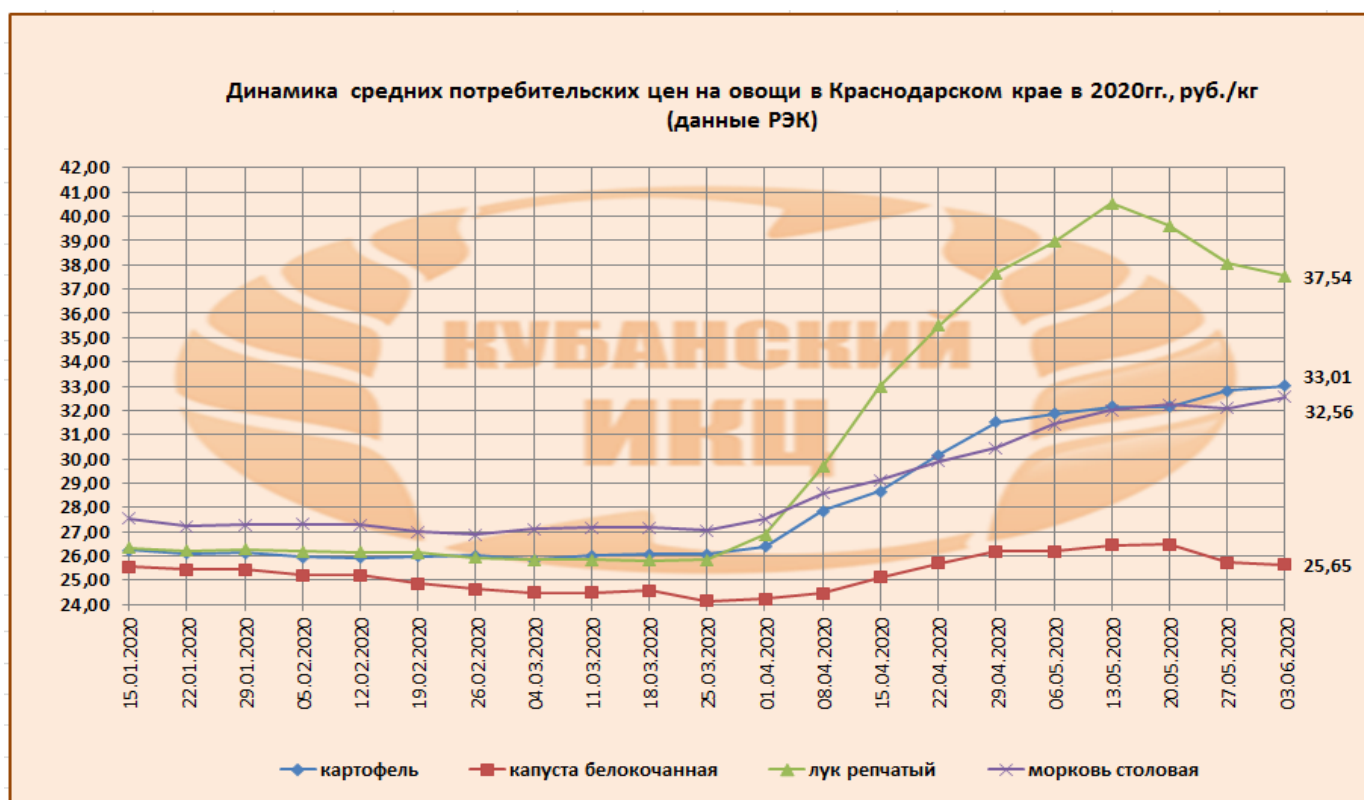
картофель убран с площади 45,8 га, валовой сбор составляет 697,5 тонны, урожайность 152,3 ц/га;

овощной горошек убран с площади 2009 га, валовой сбор составляет 8752 тн, урожайность 43,6 ц/га;

капуста убрана с площади 39,5 га, валовой сбор составляет 903,4 тн, урожайность 228,7 ц/га

Начался **сбор плодов**. По состоянию на 11.06.2020 года фактически убрано **косточковых культур** с площади 89,3 га, валовой сбор составляет 56,2 тн, урожайность – 6,3 ц/га, убрано **ягодных культур** с площади 99,3 га, валовой сбор составляет 565,9 тн, урожайность 57,0

Среднекраевые розничные цены на основные овощи и фрукты в 2020 г. (по данным РЭК-департамента цен и тарифов Краснодарского края)								
Наименование товара	06.05.2020	13.05.2020	20.05.2020	27.05.2020	03.06.2020	изменения, % за неделю	изменения, % к началу года	изменения, % на аналог. дату 2019г
картофель	31,85	32,15	32,14	32,83	33,01	▲ 0,56	▲ 25,69	▼ -5,47
капуста белокочанная	26,19	26,44	26,48	25,71	25,65	▼ -0,25	▲ 0,34	▼ -45,13
лук репчатый	38,95	40,52	39,61	38,08	37,54	▼ -1,41	▲ 42,52	▼ -10,50
морковь столовая	31,44	32,01	32,23	32,10	32,56	▲ 1,43	▲ 18,23	▼ -21,45
яблоки отечественные	75,28	77,05	78,53	80,04	81,31	▲ 1,59	▲ 37,04	▲ 18,99




Мониторинг цен овощей и фрукты отечественные, закупаемые учреждениями Краснодарского края для государственных и муниципальных нужд в 2020 г. в сравнении с 2019 г., руб./кг (с НДС)(по данным РЭК)

Овощи свежие и картофель	01.01.2020	01.02.2020	01.03.2020	01.04.2020	01.05.2020	01.06.2020	изменения к предыдущему месяцу, %	изменения к 01.06.2019 г., %
Картофель	20,40	20,60	20,30	20,80	23,80	24,40	↑ 2,52	↓ -3,56
Капуста белокочанная	22,10	21,80	21,40	21,70	22,10	23,10	↑ 4,52	↓ -46,15
Капуста цветная	49,40	61,00	59,10	60,10	77,70	72,90	↓ -6,18	↓ -3,06
Лук репчатый	20,30	20,10	20,30	20,60	24,20	27,00	↑ 11,57	↓ -4,59
Лук зеленый	186,20	191,00	188,20	176,00	164,10	165,10	↑ 0,61	↓ -9,39
Чеснок	136,00	138,10	141,30	146,00	169,40	176,10	↑ 3,96	↑ 34,12
Морковь	22,00	22,30	22,50	22,10	24,30	24,30	→ 0,00	↓ -23,34
Свёкла столовая	22,90	22,80	23,00	23,70	25,60	25,40	↓ -0,78	↓ -12,41
Огурцы	79,60	85,40	85,40	89,30	81,20	79,40	↓ -2,22	↑ 9,07
Помидоры	92,20	96,70	98,30	103,10	104,20	103,80	↓ -0,38	↓ -2,35
Кабачки	73,60	85,30	92,00	95,30	92,00	74,20	↓ -19,35	↑ 33,45
Баклажаны	97,00	103,90	108,30	111,70	117,50	127,00	↑ 8,09	↑ 10,92
Перец сладкий	115,10	132,60	132,10	131,70	142,10	145,40	↑ 2,32	↑ 9,82
Редька	-	-	-	-	-	-		
Зелень (петрушка)	182,40	184,50	182,20	176,20	167,40	163,10	↓ -2,57	↓ -5,45
Зелень (укроп)	185,50	182,70	184,60	172,00	170,90	166,20	↓ -2,75	↓ -4,15

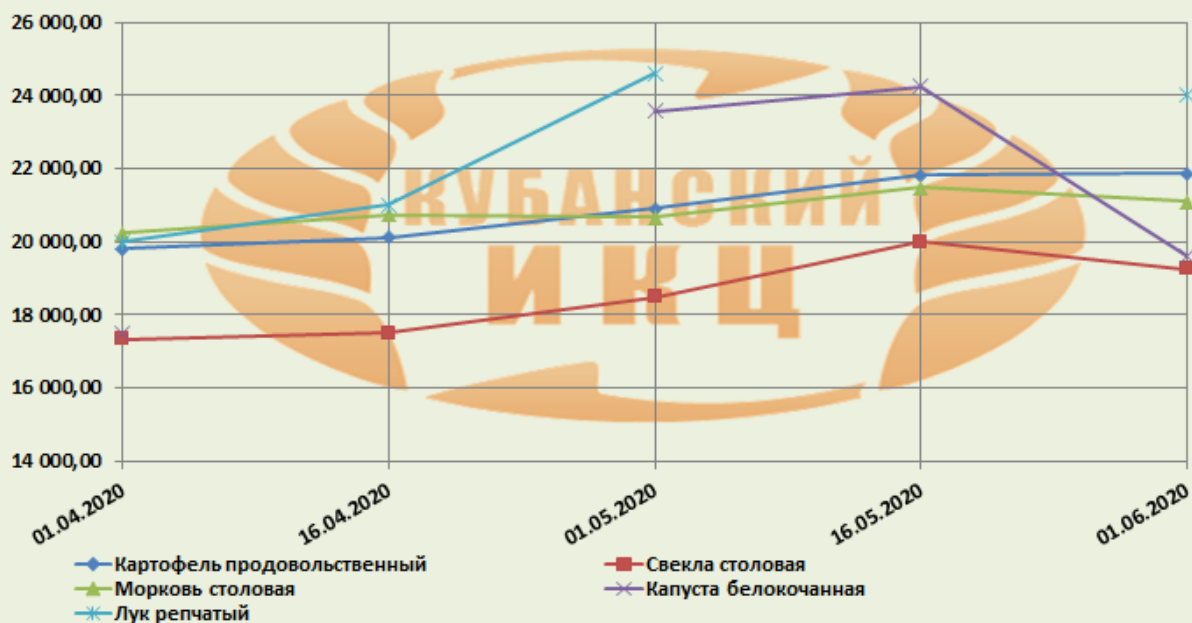
Мониторинг цен фрукты, закупаемые учреждениями Краснодарского края для государственных и муниципальных нужд в 2020г в сравнении с 2019г., руб./кг с НДС (по данным РЭК)

Плоды свежие	01.01.2020	01.02.2020	01.03.2020	01.04.2020	01.05.2020	01.06.2020	изменения к предыдущему месяцу, %	изменения к 01.05.2019 г., %
Яблоки отечественные	49,90	49,00	49,60	50,60	56,10	56,00	↓ -0,18	↑ 14,05
Груши отечественные	74,60	74,10	74,00	75,70	85,00	86,80	↑ 2,12	↑ 12,00
Апельсины	72,90	74,10	72,90	71,30	74,00	71,70	↓ -3,11	↓ -1,65
Лимон	101,30	101,60	100,90	101,50	158,30	144,90	↓ -8,46	↑ 33,55
Киви	80,60	80,90	83,10	84,70	101,60	98,90	↓ -2,66	↑ 2,38
Бананы	61,00	60,20	61,70	62,80	65,40	63,50	↓ -2,91	↑ 0,16
Мандарины	67,30	65,30	64,80	63,60	70,30	79,10	↑ 12,52	↑ 20,58

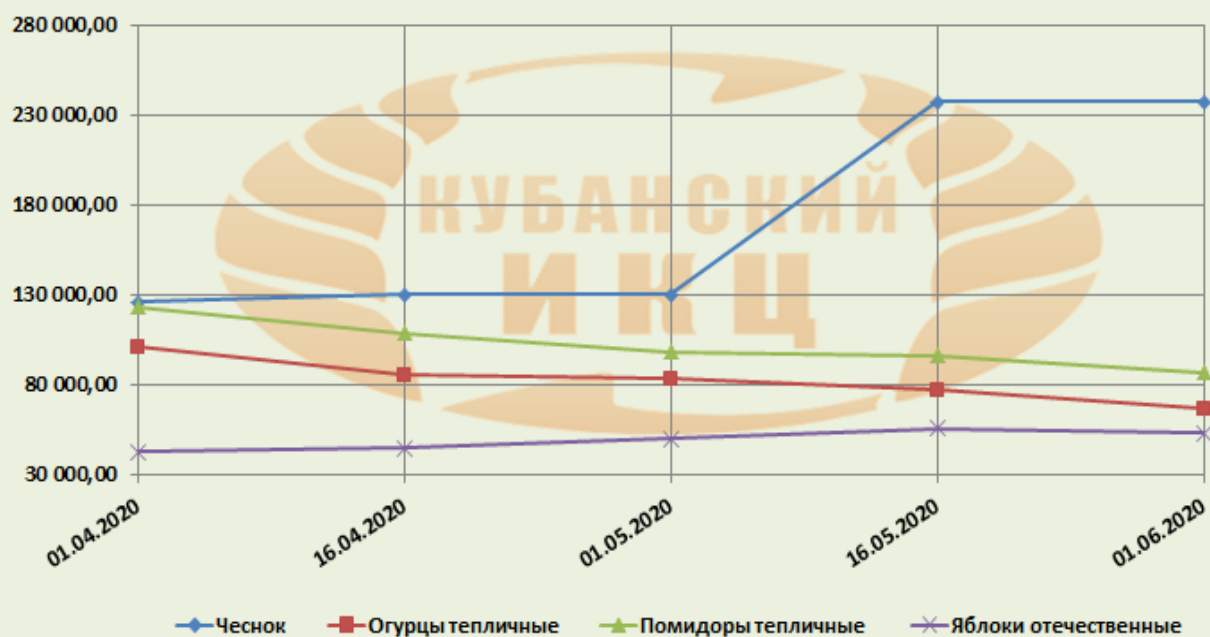
Средние цены реализации на овощи сельхозпроизводителей в 2020 году, руб./т (данные ГБУ КК "Кубанский сельскохозяйственный ИКЦ")

 КУБАНСКИЙ ИКЦ	01.04.2020	16.04.2020	01.05.2020	16.05.2020	01.06.2020	изменение за месяц, %	изменение к 01.06.2019, %
Картофель продовольственный	19 800,00	20125,00	20916,67	21833,33	21875,00	↑ 4,58	↓ -7,57
Свекла столовая	17 333,33	17500,00	18500,00	20000,00	19250,00	↑ 4,05	↓ -18,09
Морковь столовая	20 250,00	20750,00	20666,67	21500,00	21100,00	↑ 2,10	↓ -17,58
Капуста белокочанная	17 500,00		23583,33	24250,00	19615,00	↓ -16,83	↓ -34,62
Лук репчатый	20 000,00	21000,00	24600,00		24000,00	↓ -2,44	↓ -7,10
Чеснок	126 000,00	130500,00	130500,00	237500,00	237500,00	↑ 81,99	↑ 82,69
Огурцы тепличные	101 000,00	85500,00	83333,33	77460,00	66633,33	↓ -20,04	↑ 0,51
Помидоры тепличные	123 625,00	108850,00	98333,33	96500,00	87071,43	↓ -11,45	↓ -9,64
Яблоки отечественные	42 822,67	45068,90	50273,57	55721,83	52983,00	↑ 5,39	↑ 27,12

Динамика средних цен сельхозпроизводителей на реализованную продукцию в 2020 году, руб./тн (данные ГБУ КК "Кубанский сельскохозяйственный ИКЦ")



Динамика средних цен сельхозпроизводителей на реализованную продукцию 2020 году, руб./тн (данные ГБУ КК "Кубанский сельскохозяйственный ИКЦ")



**Информация подготовлена отделом информационно-аналитическим
ГБУ КК «Кубанский сельскохозяйственный ИКЦ»**

Информация предоставляется «как есть» и только для информационных целей, не для торговых целей или консультаций, и публикуется с задержкой.