

ЦЕНЫ НА ОВОЩИ И ФРУКТЫ В КРАСНОДАРСКОМ КРАЕ ПО СОСТОЯНИЮ НА 11.02.2022 ГОДА

Средние потребительские цены на овощи и фрукты в городах Краснодарского края на 04.02.2022г.

	Краснодарский край	Краснодар	Армавир	Ейск	Новороссийск	Сочи	Туапсе
Картофель	53,36	53,24	55,08	51,32	55,80	57,74	46,41
Капуста белокочанная свежая	65,56	65,40	69,27	64,85	63,48	70,70	58,91
Лук репчатый	30,95	32,17	30,10	31,29	30,31	34,74	26,33
Свёкла столовая	49,46	47,45	56,63	50,33	47,47	50,67	43,81
Морковь	49,64	54,20	47,22	45,17	50,79	52,12	41,59
Огурцы свежие	215,95	250,22	165,22	207,79	189,96	303,31	172,12
Помидоры свежие	173,44	174,81	178,52	186,11	145,33	209,69	153,52
Яблоки	84,25	84,73	75,75	73,49	96,69	109,00	73,13

ИСТОЧНИК: КРАЙСТАТ

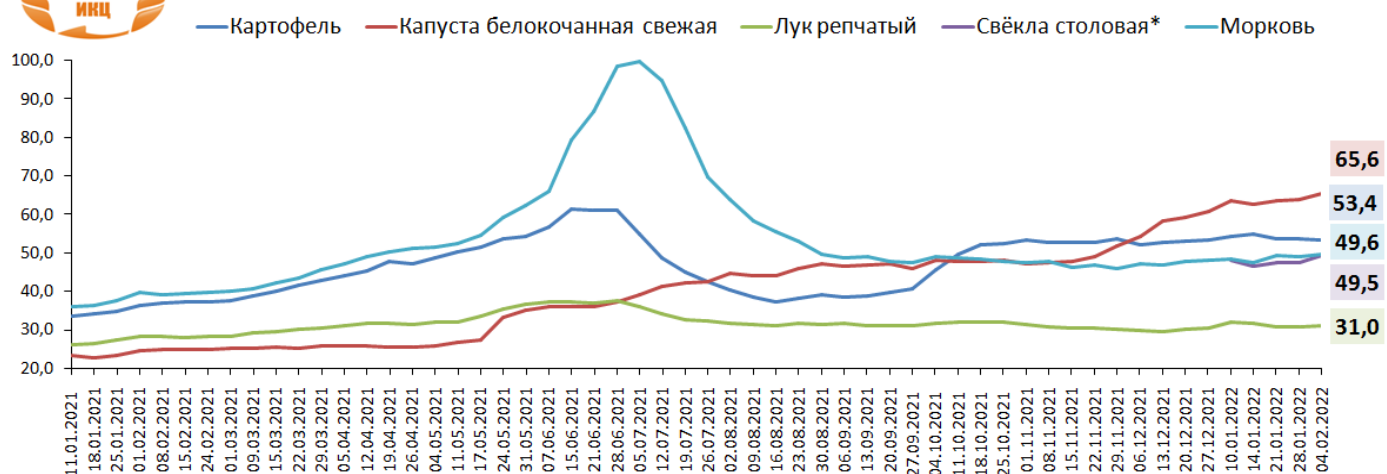
Средние потребительские цены на овощи и фрукты в Краснодарском крае, руб./кг

Наименование продукции	10.01.2022	14.01.2022	21.01.2022	28.01.2022	04.02.2022	изменения к предыдущей дате, %	изменения к началу года, %	изменения на аналог. дату 2021, %
Картофель	54,3	54,8	53,8	53,6	53,4	↓ -0,4	↓ -1,8	↑ 44,6
Капуста белокочанная свежая	63,8	62,7	63,7	64,1	65,6	↑ 2,3	↑ 2,8	↑ 164,4
Лук репчатый	32,1	31,7	30,9	30,7	31,0	↑ 0,7	↓ -3,6	↑ 9,2
Свёкла столовая*	48,1	46,7	47,4	47,4	49,5	↑ 4,3	↑ 2,8	↑ 9,2
Морковь	48,4	47,5	49,4	48,9	49,6	↑ 1,5	↑ 2,6	↑ 26,4
Огурцы свежие	206,0	207,0	211,1	212,1	216,0	↑ 1,8	↑ 4,8	↑ 6,1
Помидоры свежие	151,0	150,9	153,2	156,0	173,4	↑ 11,2	↑ 14,8	↓ -2,2
Яблоки	82,7	82,7	83,0	83,6	84,3	↑ 0,8	↑ 1,9	↓ -8,3

ИСТОЧНИК: РОССТАТ



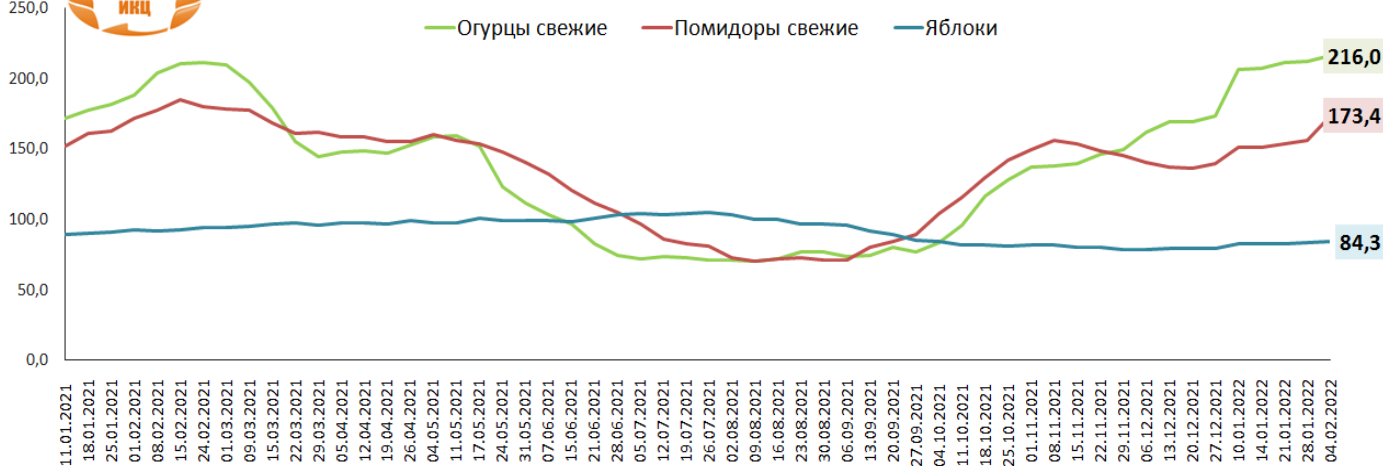
Динамика средних потребительских цен в Краснодарском крае, руб./кг



ИСТОЧНИК: РОССТАТ



Динамика средних потребительских цен в Краснодарском крае, руб./кг



ИСТОЧНИК: РОССТАТ

Уровни потребительских цен на овощи в Краснодарском крае, руб./кг

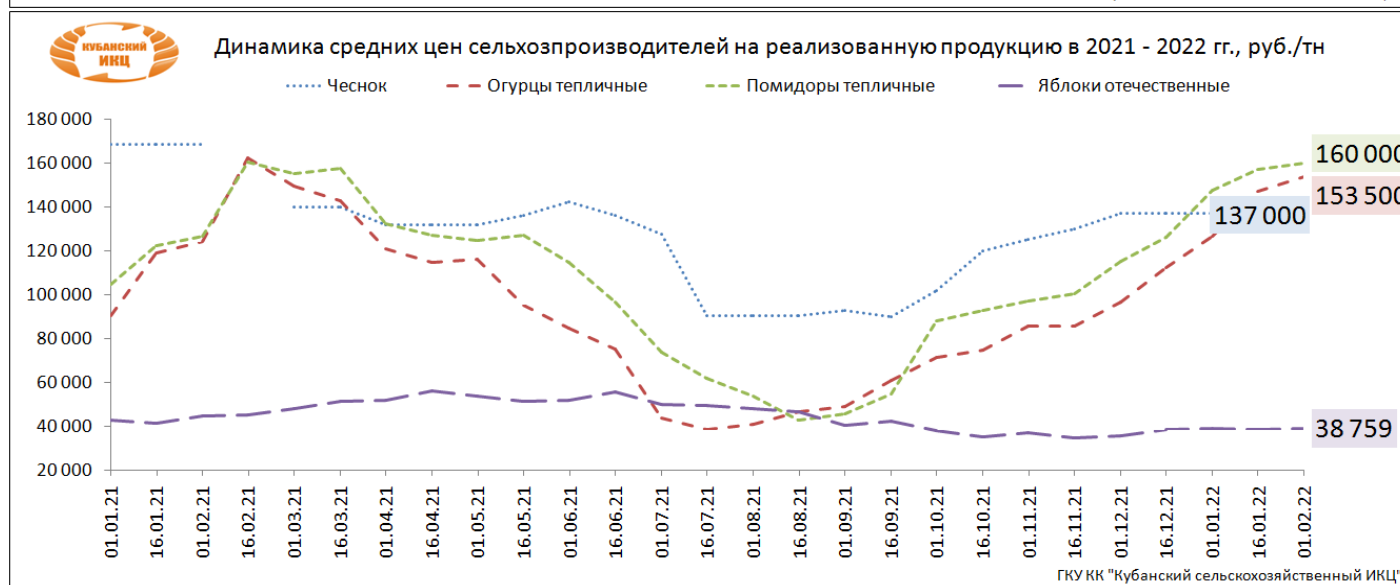
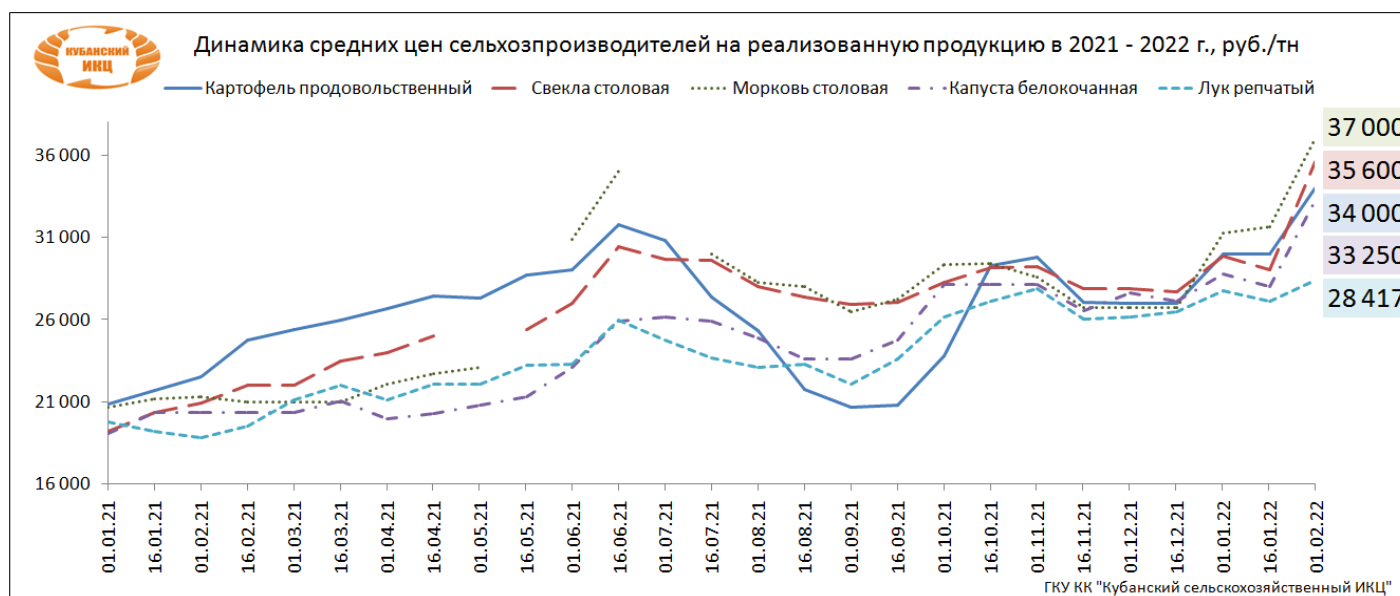
Наименование товара	Розничные цены 01.01.2022			Розничные цены 01.02.2022			рост средней цены к предыдущей
	Среднекраевые	Минимальные	Максимальные	Среднекраевые	Минимальные	Максимальные	
Картофель	48,12	36,00	60,00	48,49	36,00	60,00	↑ 100,8
Капуста белокочанная свежая	50,56	27,50	65,00	53,29	27,50	70,00	↑ 105,4
Лук репчатый	30,36	19,90	45,00	31,44	23,00	50,00	↑ 103,6
Морковь	43,97	29,80	60,00	44,26	30,60	60,00	↑ 100,7
Яблоки отечественные	67,24	50,00	88,44	67,97	50,00	90,00	↑ 101,1

ИСТОЧНИК: РЭК Краснодарского края

Средние цены реализации на овощи сельхозпроизводителей, руб./т

(данные ГКУ КК "Кубанский сельскохозяйственный ИКЦ")

Наименование продукции	16.11.2021	01.12.2021	16.12.2021	01.01.2022	16.01.2022	01.02.2022	изменение за месяц, %	изменение к 2021 году, %
Картофель продовольственный	27 050	27 000	27 000	30 000	30 000	34 000	↑ 13%	↑ 51%
Свекла столовая	27 900	27 875	27 700	29 833	29 000	35 600	↑ 19%	↑ 70%
Морковь столовая	26 750	26 750	26 750	31 250	31 667	37 000	↑ 18%	↑ 74%
Капуста белокочанная	26 533	27 620	27 125	28 750	28 000	33 250	↑ 16%	↑ 63%
Лук репчатый	26 000	26 125	26 500	27 750	27 100	28 417	↑ 2%	↑ 51%
Чеснок	130 000	137 000	137 000	137 000				
Огурцы тепличные	85 680	96 700	112 467	126 725	146 875	153 500	↑ 21%	↑ 24%
Помидоры тепличные	100 546	115 150	126 200	147 467	157 050	160 000	↑ 8%	↑ 26%
Яблоки отечественные	34 784	35 602	38 221	38 733	38 603	38 759	↑ 0%	↓ -13%



Информация подготовлена отделом информационно-аналитическим ГКУ КК «Кубанский сельскохозяйственный информационно-консультационный центр»

Информация предоставляется «как есть» и только для информационных целей, не для торговых целей или консультаций, и публикуется с задержкой.