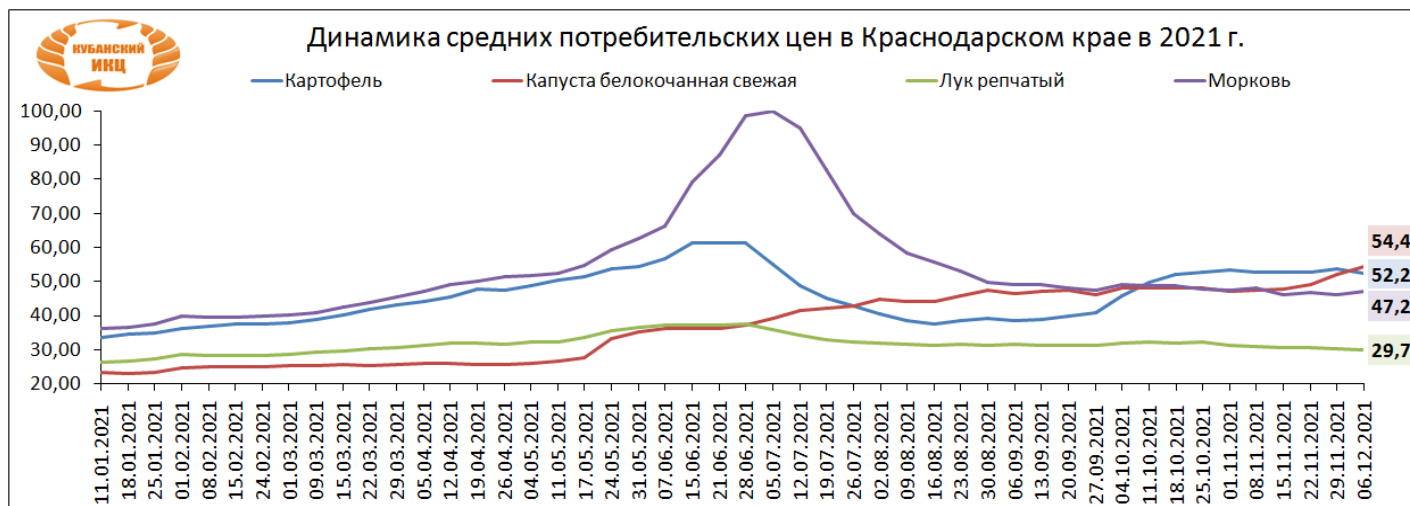


ЦЕНЫ НА ОВОЩИ И ФРУКТЫ В КРАСНОДАРСКОМ КРАЕ ПО СОСТОЯНИЮ НА 10.12.2021 ГОДА

Средние потребительские цены на овощи и фрукты в Краснодарском крае, руб./кг

Наименование продукции	15.11.2021	22.11.2021	29.11.2021	06.12.2021	изменения к предыдущей дате, %	изменения к началу года, %	изменения на аналог. дату 2020, %
Картофель	52,7	52,7	53,8	52,2	↓ -2,9	↑ 56,1	↑ 72,8
Капуста белокочанная свежая	47,8	49,1	51,9	54,4	↑ 4,9	↑ 133,9	↑ 140,7
Лук репчатый	30,4	30,6	30,1	29,7	↓ -1,3	↑ 13,4	↑ 23,2
Морковь	46,1	46,7	46,0	47,2	↑ 2,6	↑ 30,9	↑ 36,3
Огурцы свежие	139,4	145,8	149,4	161,5	↑ 8,1	↓ -6,0	↑ 21,2
Помидоры свежие	153,8	148,9	145,2	140,2	↓ -3,4	↓ -7,9	↑ 25,6
Яблоки	80,7	80,5	78,9	78,9	↓ -0,1	↓ -12,0	↓ -4,8

РОССТАТ



Средние потребительские цены на овощи и фрукты в городах Краснодарского края на 06.12.2021г.

	Краснодарский край	Краснодар	Армавир	Ейск	Новороссийск	Сочи	Туапсе
Картофель	52,20	51,12	50,81	54,38	56,36	57,33	46,68
Капуста белокочанная свежая	54,42	55,04	54,06	50,55	52,47	65,20	50,66
Лук репчатый	29,73	31,35	26,89	29,42	30,86	33,66	25,71
Морковь	47,18	52,39	39,98	45,29	48,49	51,90	40,87
Огурцы свежие	161,54	168,42	147,71	154,54	143,82	231,91	136,94
Помидоры свежие	140,22	139,29	146,11	133,16	116,39	202,69	118,46
Яблоки	78,89	77,35	73,78	72,23	86,01	107,60	67,15

ИСТОЧНИК: КРАЙСТАТ

Мониторинг цен оптовых (мелкий опт) на овощи в Краснодарском крае, руб./кг в 2021г.

Овощи свежие и картофель	01.08.2021	01.09.2021	01.10.2021	01.11.2021	01.12.2021	изменения к предыдущему месяцу, %	изменения к соотв. периоду 2020 г., %
Картофель	25,6	25,6	27,3	33,6	37,1	↑ 10,4	↑ 76,7
Капуста белокочанная	23,0	23,6	25,5	28,1	28,8	↑ 2,5	↑ 46,9
Капуста цветная	66,0	63,5	64,9	89,6	96,5	↑ 7,7	↑ 61,1
Лук репчатый	23,4	23,0	23,4	23,3	23,4	↑ 0,4	↑ 18,2
Лук зеленый	163,0	169,5	181,3	187,5	184,4	↓ -1,7	↑ 28,2
Чеснок	139,1	139,8	144,1	153,1	157,8	↑ 3,1	↑ 13,8
Морковь	41,1	31,1	31,2	32,2	33,6	↑ 4,3	↑ 38,8
Свёкла столовая	37,8	27,6	28,0	31,0	32,4	↑ 4,5	↑ 47,9
Огурцы	51,0	50,5	54,5	68,9	77,7	↑ 12,8	↑ 22,9
Помидоры	56,6	56,3	61,4	75,9	90,2	↑ 18,8	↑ 25,5
Кабачки	39,1	40,8	47,0	56,4	85,0	↑ 50,7	↑ 76,3
Баклажаны	87,1	66,6	66,4	65,2	83,1	↑ 27,5	↑ 36,5
Перец сладкий	87,6	67,6	68,3	74,8	95,0	↑ 27,0	↑ 44,6
Редька	48,5	47,5	52,3	51,4	52,1	↑ 1,4	↓ -13,7
Зелень (петрушка)	162,7	182,6	188,8	188,0	189,1	↑ 0,6	↑ 23,1
Зелень (укроп)	159,8	185,9	192,0	191,9	191,0	↓ -0,5	↑ 24,3

РЭК

Мониторинг цен оптовых (мелкий опт) на фрукты в Краснодарском крае, руб./кг в 2021г.

Плоды свежие	01.08.2021	01.09.2021	01.10.2021	01.11.2021	01.12.2021	изменения к предыдущему месяцу, %	изменения к соотв. периоду 2020 г., %
Яблоки отечественные	60,7	56,9	54,7	57,4	56,3	↓ -1,9	↑ 8,7
Груши отечественные	97,3	98,7	100,9	103,4	116,8	↑ 13,0	↑ 22,3
Апельсины	73,3	74,5	78,4	88,6	87,8	↓ -0,9	↑ 11,3
Лимон	93,1	95,0	95,0	100,7	98,0	↓ -2,7	↑ 6,9
Киви	-	-	104,3	124,6	127,8	↑ 2,6	↑ 30,5
Бананы	62,6	63,1	62,7	61,3	59,7	↓ -2,6	↑ 4,2
Мандарины	86,5	90,0	95,0	72,7	77,4	↑ 6,5	↑ 0,9

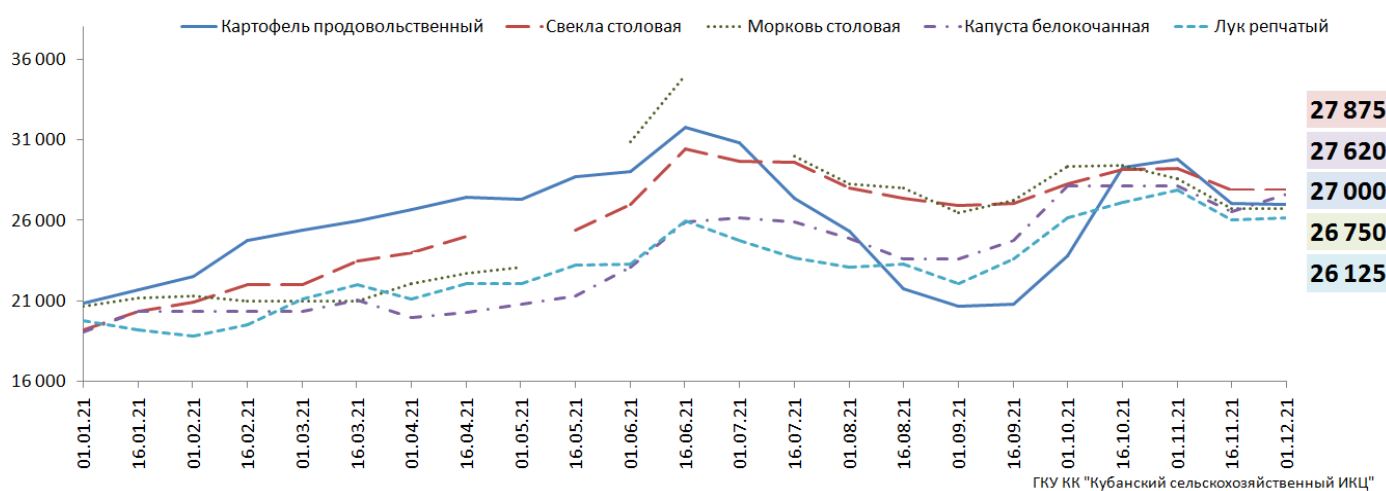
РЭК

Средние цены реализации на овощи сельхозпроизводителей, руб./т (данные ГКУ КК "Кубанский сельскохозяйственный ИКЦ")

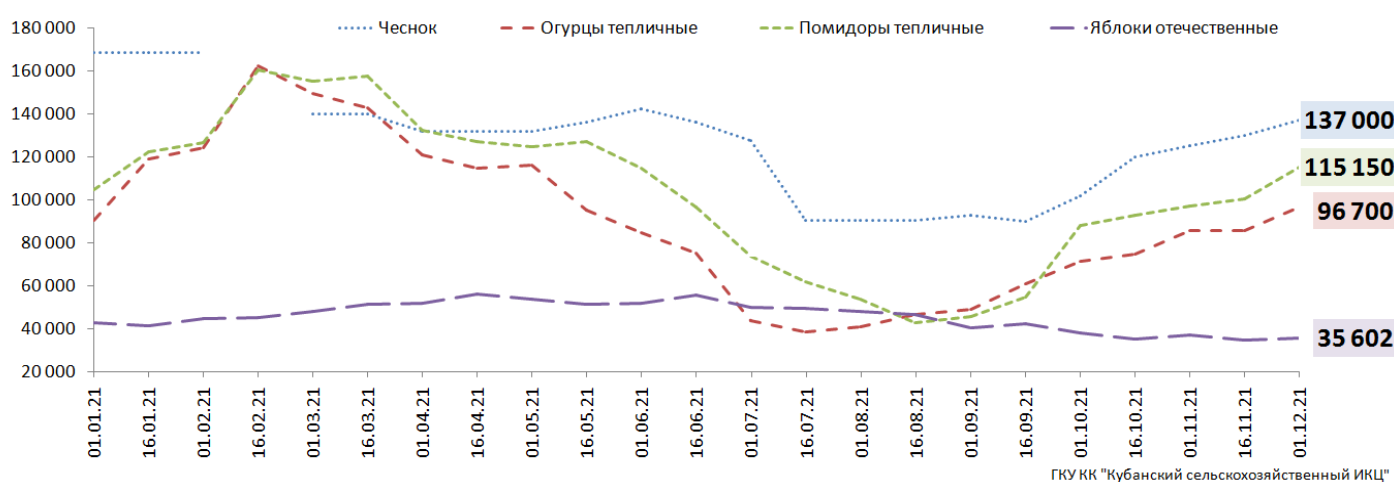
Наименование продукции	16.09.2021	01.10.2021	16.10.2021	01.11.2021	16.11.2021	01.12.2021	изменение за месяц, %	изменение к 2020 году, %
Картофель продовольственный	20 817	23 800	29 269	29 764	27 050	27 000	↓ -9%	↑ 45%
Свекла столовая	27 050	28 250	29 124	29 207	27 900	27 875	↓ -5%	↑ 92%
Морковь столовая	27 250	29 350	29 405	28 560	26 750	26 750	↓ -6%	↑ 37%
Капуста белокочанная	24 750	28 153	28 138	28 138	26 533	27 620	↓ -2%	↑ 74%
Лук репчатый	23 625	26 125	27 125	27 900	26 000	26 125	↓ -6%	↑ 38%
Чеснок	90 050	101 900	120 000	125 000	130 000	137 000	↑ 10%	↓ -6%
Огурцы тепличные	60 563	71 150	74 500	85 407	85 680	96 700	↑ 13%	↑ 18%
Помидоры тепличные	54 575	88 100	92 486	96 764	100 546	115 150	↑ 19%	↑ 28%
Яблоки отечественные	42 021	37 789	34 837	36 985	34 784	35 602	↓ -4%	↓ -17%



Динамика средних цен сельхозпроизводителей на реализованную продукцию в 2021г., руб./тн



Динамика средних цен сельхозпроизводителей на реализованную продукцию в 2021г., руб./тн



Информация подготовлена отделом информационно-аналитическим
ГКУ КК «Кубанский сельскохозяйственный информационно-консультационный центр»