

# ЦЕНЫ НА ОВОЩИ И ФРУКТЫ В КРАСНОДАРСКОМ КРАЕ ПО СОСТОЯНИЮ НА 10.06.2022 ГОДА

**Средние потребительские цены на овощи и фрукты в городах Краснодарского края на 03.06.2022г**

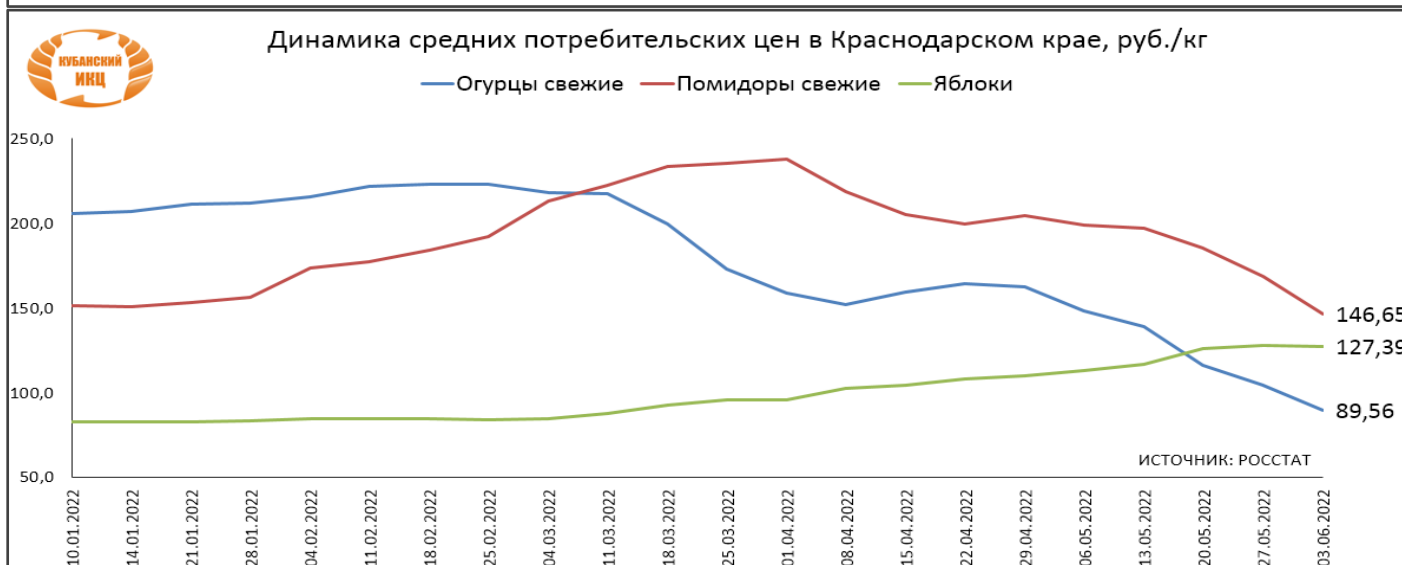
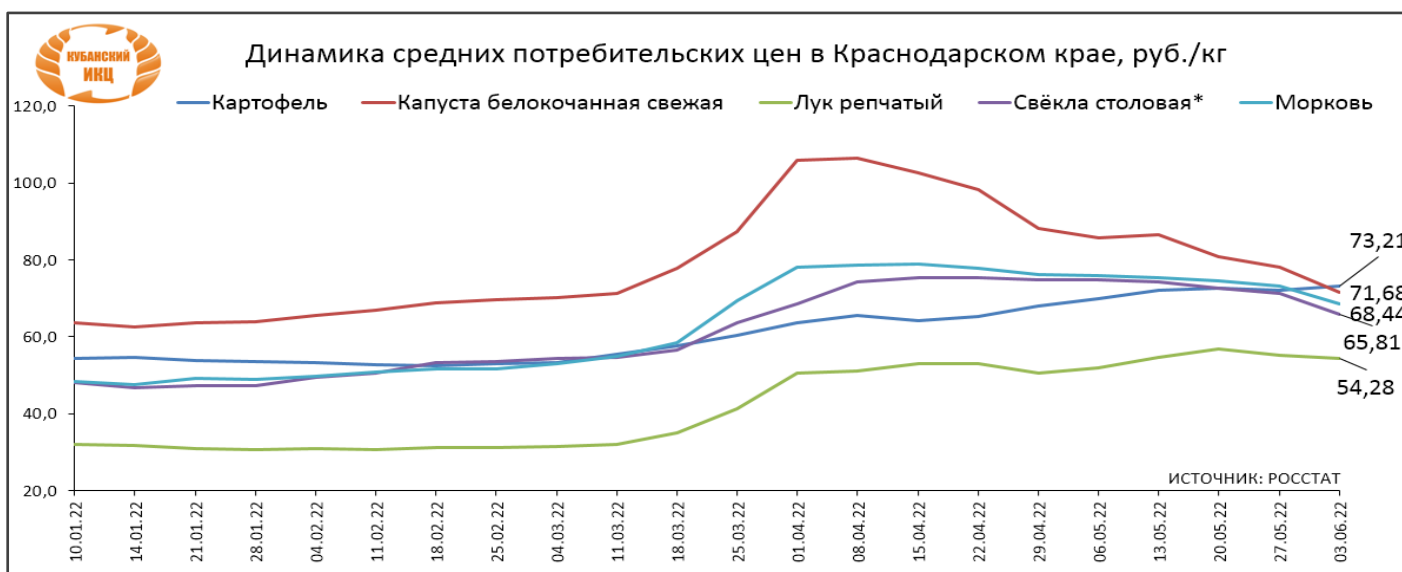
	Краснодарский край	Краснодар	Армавир	Ейск	Новороссийск	Сочи	Туапсе
Картофель	73,21	73,61	77,17	70,25	72,24	77,23	66,2
Капуста белокочанная свежая	71,68	70,53	63,44	76,66	72,43	87	71,12
Лук репчатый	54,28	52,25	62,23	53,54	55,36	55,79	45,06
Свёкла столовая	65,81	60,83	70,74	67,87	64,45	79,11	61,02
Морковь	68,44	65,28	70,07	66,56	72,37	77,95	64,44
Огурцы свежие	89,56	75,32	65,98	86,64	97,13	140,58	123,34
Помидоры свежие	146,65	136,28	148,14	138,48	158,5	168,31	150,52
Яблоки	127,39	128,2	117,12	120,41	135,63	153,67	118,47

ИСТОЧНИК: КРАИСТАТ

**Средние потребительские цены на овощи и фрукты в Краснодарском крае, руб./кг**

Наименование продукции	06.05.2022	13.05.2022	20.05.2022	27.05.2022	03.06.2022	изменения к предыдущей дате, %	изменения к началу года, %	изменения на аналог. дату 2021, %
Картофель	70,0	72,0	72,6	72,13	73,21	↑ 1,5	↑ 34,7	↑ 34,8
Капуста белокочанная свежая	85,8	86,4	80,9	78,22	71,68	↓ -8,4	↑ 12,4	↑ 103,6
Лук репчатый	51,9	54,8	56,9	55,18	54,28	↓ -1,6	↑ 69,0	↑ 48,5
Свёкла столовая*	74,9	74,3	72,6	71,17	65,81	↓ -7,5	↑ 36,8	
Морковь	76,1	75,3	74,6	73,23	68,44	↓ -6,5	↑ 41,4	↑ 9,5
Огурцы свежие	148,5	139,3	116,0	104,38	89,56	↓ -14,2	↓ -56,5	↓ -19,9
Помидоры свежие	199,0	197,3	185,4	168,67	146,65	↓ -13,1	↓ -2,9	↑ 4,6
Яблоки	112,8	116,9	126,1	128,15	127,39	↓ -0,6	↑ 54,1	↑ 28,8

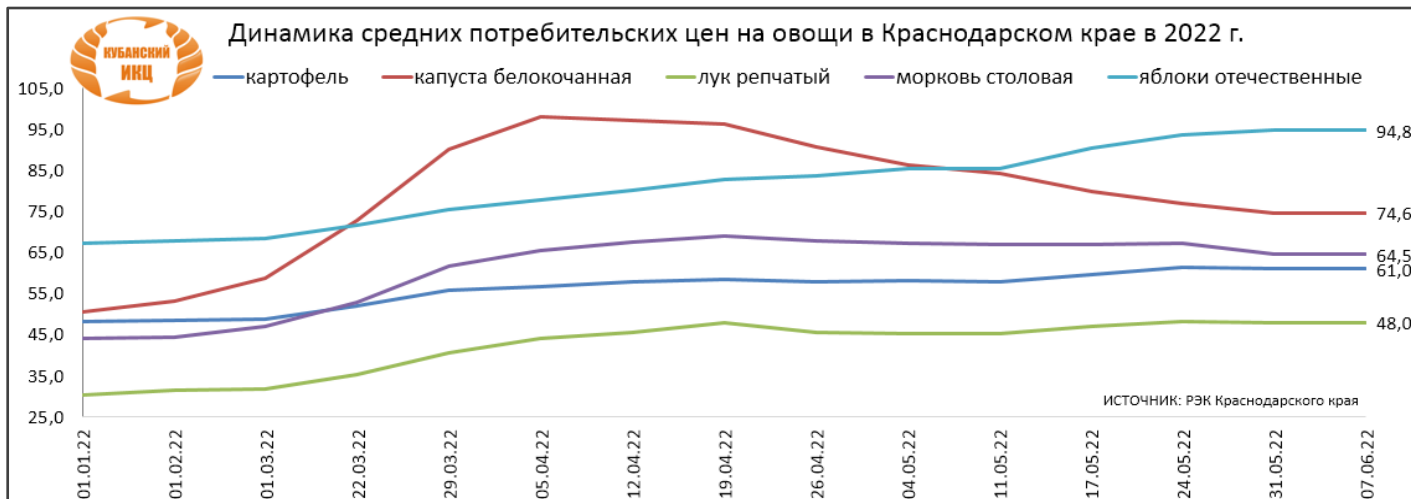
ИСТОЧНИК: РОССТАТ



### Среднекраевые розничные цены на овощи и фрукты, руб./кг.

Наименование товара	04.05.22	11.05.22	17.05.22	24.05.22	31.05.22	07.06.22	изменения к предыдущей дате, %	изменения к началу года, %	изменения на аналог. дату 2021, %
картофель	58,2	57,8	59,5	61,5	61,0	60,4	↓ -1,1	↑ 25,5	↑ 32,0
капуста белокочанная	86,3	84,1	79,9	77,0	74,6	69,1	↓ -7,4	↑ 36,7	↑ 117,4
лук репчатый	45,1	45,4	47,0	48,2	48,0	46,9	↓ -2,3	↑ 54,5	↑ 41,3
морковь столовая	67,3	67,0	66,9	67,1	64,5	62,2	↓ -3,5	↑ 41,6	↑ 22,7
яблоки отечественные	85,5	85,3	90,4	93,5	94,8	96,2	↑ 1,5	↑ 43,0	↑ 24,2

ИСТОЧНИК: РЭК Краснодарского края



### Оптово-отпускные цены предприятий оптовой торговли в Краснодарском крае по состоянию на 07.06.2022 г.

Наименование товара	Картофель	Капуста белокочанная свежая	Лук репчатый	Морковь	Яблоки отечественные
Армавир	45,0	55,2	26,0	39,9	68,9
Краснодар	39,6	40,8	32,3	49,8	57,5
Сочи	36,7	56,5	37,2	42,5	78,5
Кореновский	33,5	59,3	32,5	59,0	59,0
Ленинградский	36,0	85,0	28,0	54,0	90,0
Отраденский	45,6	70,0	40,0	55,0	82,0
Тимашевский	55,0	50,0	45,0	55,0	110,0
Туапсинский	47,0	52,0	26,0	37,0	80,0
<b>Средне краевые цены</b>	<b>42,30</b>	<b>58,60</b>	<b>33,36</b>	<b>49,02</b>	<b>78,24</b>

ИСТОЧНИК: РЭК Краснодарского края

**Информация подготовлена отделом информационно-аналитическим ГКУ КК «Кубанский сельскохозяйственный информационно-консультационный центр»**

Информация предоставляется «как есть» и только для информационных целей, не для торговых целей или консультаций, и публикуется с задержкой.