

ЦЕНЫ НА ОВОЩИ И ФРУКТЫ В КРАСНОДАРСКОМ КРАЕ ПО СОСТОЯНИЮ НА 06.11.2020 ГОДА

В начале обзора информация о сборе урожая в Краснодарском крае овощей и фруктов

В крае продолжается **уборка овощей открытого грунта**. По состоянию на *28.10.2020 года* **картофель** убран с площади 5958,3 га, валовой сбор составляет 166983,2 тонны, урожайность 280,3 ц/га (уборка закончилась);

капуста убрана с площади 2020,04 га, валовой сбор составляет 32 845,22 тн, урожайность 172,2 ц/га;

кабачки убраны с площади 3069,70 га, валовой сбор составляет 51 321,40 тн, урожайность 167,10 ц/га;

лук убран с площади 4498,36 га, валовой сбор составляет 93 146,25 тн, урожайность 207 ц/га (уборка закончилась);

огурцы убраны с площади 2128,19 га, валовой сбор составляет 29 163,16 тн, урожайность 137 ц/га;

томаты убраны с площади 3068,20 га, валовой сбор составляет 45 426,32 тн, урожайность 148 ц/га;

чеснок убран с площади 1560,72 га, валовой сбор составляет 12 515,78 тн, урожайность 80,10 ц/га (уборка закончилась);

прочие **овощные культуры** (перец, баклажаны) убраны с площади 3548,01 га, валовой сбор составляет 50 828,54 тн, урожайность 143,20 ц/га;

сахарной кукурузы фактически убрано 6320,70 га, валовой сбор составляет 102 526,39 тн, урожайность 162,20 ц/га

Продолжается **уборка овощных культур в защищенном грунте** в сельхозпредприятиях и КФХ. Всего собрано 106 212,5 тн овощных и зеленных культур.

Наличие яблок на 05.11.2020г. во фруктохранилищах составляет 165939 тн.

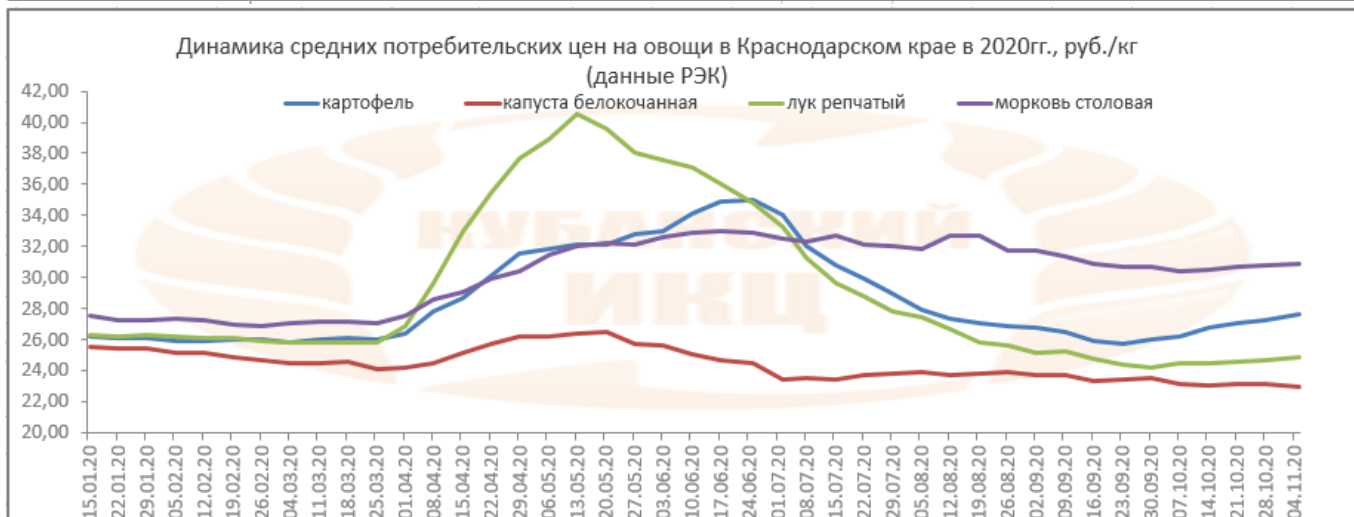
По состоянию на *05.11.2020 года* фактически убрано: **семечковых культур** с площади 12 931,6 га, валовой сбор составил 259084,49 тн, урожайность 200,3 ц/га; **косточковых культур** с площади 4 145,04 га, валовой сбор составляет 16583,076 тн, урожайность – 40,0 ц/га;

Собрано **ягодных культур открытого грунта** с площади 187,28 га, валовой сбор составляет 821,37 тн, урожайность 43,9 ц/га, **закрытого грунта** с площади 53,49 га, валовой сбор составил 445,156 тн, урожайность 83,2 ц/га.

Продолжаются **работы по уходу за садами**. Заложено сада с 01.01.2020 года интенсивного (от до 800 деревьев) – 103 га, интенсивного (от 800 до 1250 деревьев) на площади – 111,6 га, интенсивного сада (от 1251 до 2500 дер.) – 268,75 га, заложено сада суперинтенсивного (22501-3500 дер./га) – 107,25 га, суперинтенсивного (3501 и более дер./га) – 64,84 га. Закладка плодовых и ягодных питомников 67 га, раскорчевка садов с 01.01.20г. – 878,2 га.

Теперь перейдем непосредственно к ценам на овощи в Краснодарском крае. Для написания информации использовались следующие источники, РЭК – департамент цен и тарифов Краснодарского края, Росстат и информация предоставляемая МО Краснодарского края для отчетов 1-АПК-цены.

Среднекраевые розничные цены на основные овощи и фрукты в 2020 г. (данные РЭК Краснодарского края)										
Наименование товара	30.09.20	07.10.20	14.10.20	21.10.20	28.10.20	05.11.20	изменения, % за неделю	изменения, % к началу года	изменения, % на аналог. дату 2019г	
картофель	25,98	26,19	26,75	27,06	27,30	27,64	▲ 1,24	▲ 5,23	▲ 7,62	
капуста белокочанная	23,53	23,19	23,09	23,17	23,19	23,03	▼ -0,70	▼ -9,92	▼ -9,88	
лук репчатый	24,21	24,52	24,47	24,57	24,73	24,88	▲ 0,59	▼ -5,56	▼ -4,35	
морковь столовая	30,73	30,41	30,55	30,70	30,80	30,86	▲ 0,20	▲ 12,06	▲ 11,90	
яблоки отечественные	68,41	67,14	66,82	66,13	66,11	66,03	▼ -0,12	▲ 11,29	▲ 19,99	

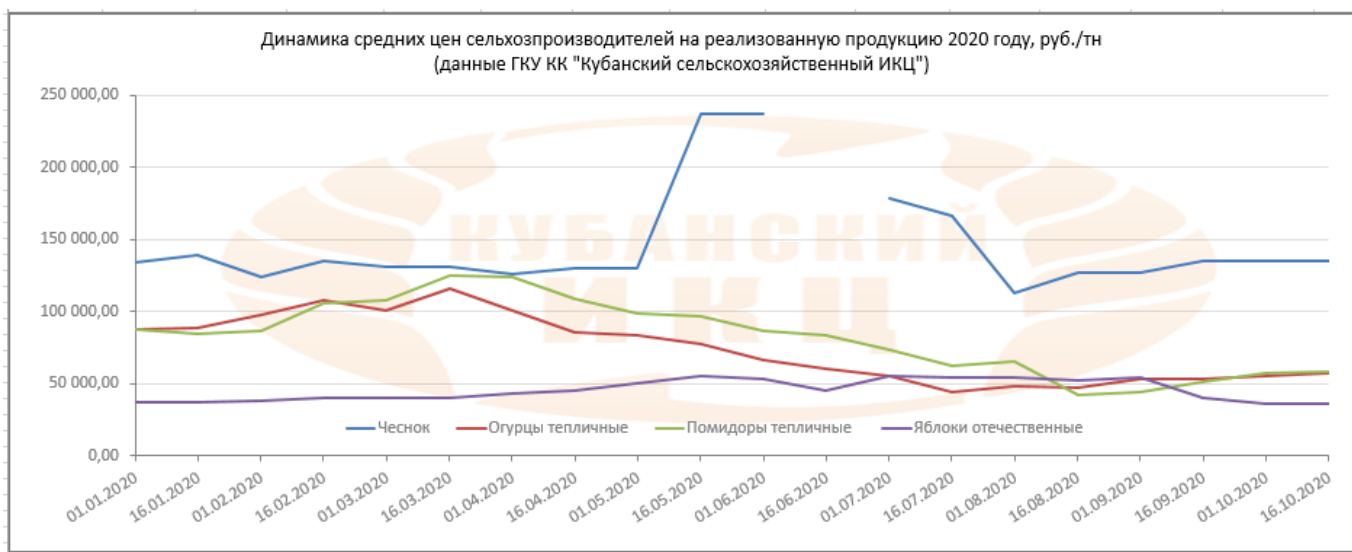
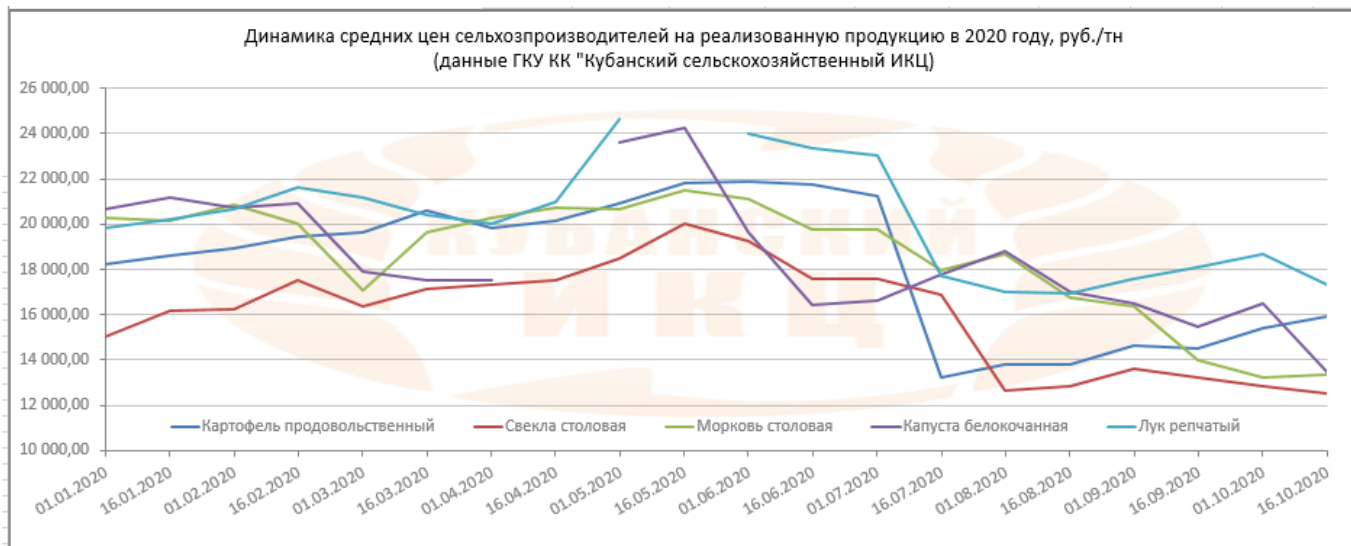


Мониторинг цен оптовых (мелкий опт) на овощи в Краснодарском крае, руб./кг в 2020 г. в сравнении с 2019 г. (по данным РЭК)								
Овощи свежие и картофель	01.07.2020	01.08.2020	01.09.2020	01.10.2020	01.11.2020	изменения к предыдущему месяцу, %	изменения к 01.09.2019 г., %	Динамика цен за 2019-2020гг.
Картофель	24,10	21,50	21,10	20,30	20,50	0,99	-1,44	
Капуста белокочанная	21,10	19,70	19,70	19,90	18,30	-8,04	-16,82	
Капуста цветная	65,10	65,60	48,40	46,60	45,10	-3,22	15,94	
Лук репчатый	27,20	22,60	21,50	20,50	19,30	-5,85	-3,98	
Лук зеленый	160,50	160,40	157,80	158,90	157,50	-0,88	-15,28	
Чеснок	136,90	130,50	127,00	129,00	128,40	-0,47	-0,93	
Морковь	23,40	24,20	23,00	22,30	23,40	4,93	-11,36	
Свёкла столовая	25,20	22,80	21,90	21,50	21,40	-0,47	-21,32	
Огурцы	49,40	47,30	47,00	44,80	45,70	2,01	-10,57	
Помидоры	71,90	58,00	60,80	57,50	58,90	2,43	10,30	
Кабачки	45,10	34,00	33,90	34,60	35,60	2,89	35,36	
Баклажаны	111,80	70,50	48,70	45,10	45,40	0,67	13,50	
Перец сладкий	134,20	70,70	57,90	57,20	59,80	4,55	16,12	
Редька	-	-	-	-	47,80	-	-	
Зелень (петрушка)	163,70	160,80	158,00	159,60	155,20	-2,76	-16,87	
Зелень (укроп)	168,20	162,10	159,00	160,20	155,80	-2,75	-15,69	

Мониторинг цен оптовых (мелкий опт) на фрукты в Краснодарском крае, руб./кг в 2020 г. в сравнении с 2019 г. (по данным РЭК)								
Плоды свежие	01.07.2020	01.08.2020	01.09.2020	01.10.2020	01.11.2020	изменения к предыдущему месяцу, %	изменения к 01.09.2019 г., %	Динамика цен за 2019-2020гг.
Яблоки отечественные	57,40	59,90	54,00	51,40	53,10	3,31	3,11	
Груши отечественные	82,80	85,40	83,70	77,00	80,40	4,42	5,93	
Апельсины	72,10	75,90	74,40	77,70	80,00	2,96	8,40	
Лимон	143,10	108,70	101,20	101,30	100,40	-0,89	-4,02	
Киви	99,50	106,00	104,80	108,00	108,80	0,74	-5,88	
Бананы	63,90	58,10	57,20	55,70	55,40	-0,54	-17,19	
Мандарины	78,30	70,00	-	-	80,00	-	3,90	

Средние цены реализации на овощи сельхозпроизводителей в 2020 году, руб./т									
	16.07.2020	01.08.2020	16.08.2020	01.09.2020	16.09.2020	01.10.2020	16.10.2020	изменение за месяц, %	изменение к 01.10.2019, %
Картофель продовольственный	13 200	13 800	13 800	14 667	14 500	15 433	15 900	9,66	3,51
Свекла столовая	16 875	12 625	12 833	13 625	13 250	12 833	12 500	-5,66	-10,71
Морковь столовая	18 000	18 667	16 750	16 400	14 000	13 250	13 333	-4,76	-14,89
Капуста белокочанная	17 750	18 833	17 000	16 500	15 500	16 500	13 500	-12,90	-6,90
Лук репчатый	17 733	17 000	16 917	17 583	18 125	18 650	17 333	-4,37	0,78
Чеснок	166 500	113 000	127 500	127 500	135 000	135 000	135 000	0,00	36,02
Огурцы тепличные	44 000	47 750	47 125	53 500	53 500	55 233	57 700	7,85	51,78
Помидоры тепличные	62 125	65 563	42 265	43 929	50 776	57 660	58 043	14,31	25,60
Яблоки отечественные	54 389	53 966	52 583	54 000	39 848	35 761	36 273	-8,97	10,80

Источник: ГКУ КК "Кубанский с/х ИКЦ"



**Информация подготовлена отделом информационно-аналитическим
ГКУ КК «Кубанский сельскохозяйственный ИКЦ»**