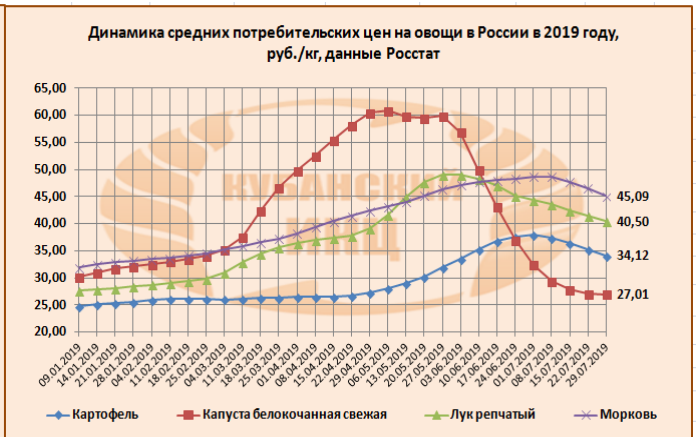
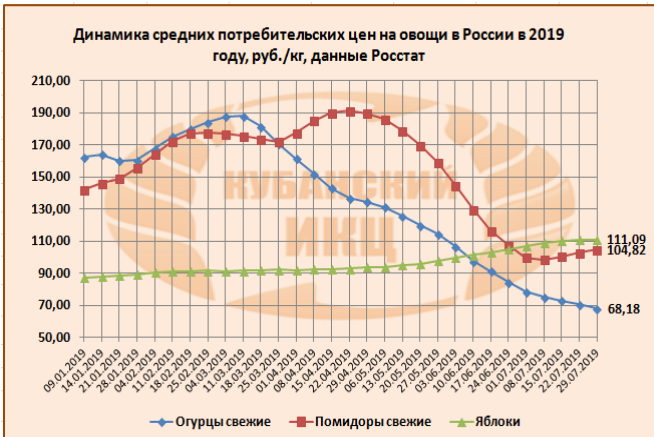


# ЦЕНЫ НА ОВОЩИ И ФРУКТЫ В КРАСНОДАРСКОМ КРАЕ ПО СОСТОЯНИЮ НА 29.07.2019

## Средние потребительские цены на овощи в Краснодарском крае, руб./кг (данные РЭК)

Наименование продукции	01.07.2019	08.07.2019	15.07.2019	22.07.2019	29.07.2019	изменения, % за неделю	изменения, % в начале года	изменения, % на аналогичную дату 2018г
Картофель	37,98	37,46	36,36	35,29	34,12	↓ -3,32	↑ 37,36	↑ 7,26
Капуста белокочанная свежая	32,45	29,38	27,86	27,17	27,01	↓ -0,59	↓ -10,65	↑ 15,18
Лук репчатый	44,34	43,56	42,43	41,56	40,50	↓ -2,55	↑ 46,63	↑ 39,66
Морковь	48,73	48,69	47,69	46,56	45,09	↓ -3,16	↑ 41,39	↓ -16,90
Огурцы свежие	78,70	75,53	73,25	71,06	68,18	↓ -4,05	↓ -58,05	↑ 14,17
Помидоры свежие	100,03	98,67	100,68	103,04	104,82	↑ 1,73	↓ -26,40	↑ 39,28
Яблоки	107,25	109,15	110,41	110,95	111,09	↑ 0,13	↑ 27,31	↓ -1,13



## Уровни потребительских цен на овощи в Краснодарском крае, руб./кг (данные РЭК)

Наименование товара	Розничные цены 24.07.2019			Розничные цены 31.07.2019			рост средней цены за неделю, %
	Среднекраевые	Минимальные	Максимальные	Среднекраевые	Минимальные	Максимальные	
Картофель	30,82	21,00	45,00	30,69	23,00	45,00	99,56
Капуста белокочанная свежая	28,29	20,00	47,47	28,60	18,00	47,47	101,10
Лук репчатый	35,17	25,48	42,81	34,37	25,48	42,81	97,73
Морковь	39,11	30,00	50,00	37,80	20,00	50,00	96,66
Яблоки отечественные	68,13	40,00	99,70	67,72	45,00	94,86	99,41

## Средние оптово-отпускные цены на овощи в Краснодарском крае в 2019г (данные РЭК)

Овощи свежие и картофель	01.03.2019	01.04.2019	01.05.2019	01.06.2019	01.07.2019	01.08.2019	изменения к предыдущему месяцу, %	изменения к аналогичному периоду 2018 года, %
Картофель	23,70	24,60	24,60	25,30	23,80	23,50	↓ -1,26	↓ -0,84
Капуста белокочанная	24,70	35,20	42,90	42,90	25,90	25,60	↓ -1,16	↑ 26,73
Капуста цветная	108,70	112,10	107,30	75,20	42,80	44,10	↑ 3,04	↓ -6,57
Лук репчатый	22,40	23,60	28,10	28,30	28,20	27,50	↓ -2,48	↑ 33,50
Лук зеленый	180,40	183,60	183,50	182,20	191,30	185,90	↓ -2,82	↑ 23,03
Чеснок	131,50	132,80	132,50	131,30	121,20	120,40	↓ -0,66	↓ -4,37
Морковь	27,90	27,70	32,10	31,70	28,60	29,00	↑ 1,40	↓ -8,52
Свёкла столовая	27,60	28,40	28,20	29,00	31,00	30,20	↓ -2,58	↑ 9,42
Огурцы	111,70	114,40	108,30	72,80	38,10	36,30	↓ -4,72	↓ -1,36
Помидоры	118,10	120,60	122,30	106,30	53,50	54,40	↑ 1,68	↑ 10,34
Кабачки	-	131,50	95,30	55,60	29,00	28,60	↓ -1,38	↓ -9,21
Баклажаны	-	-	139,50	114,50	66,00	42,40	↓ -35,76	↓ -5,36
Перец сладкий	121,00	134,60	140,20	132,40	81,10	52,70	↓ -35,02	↓ -12,31
Редька	35,70	36,90	37,10	37,20	30,60	30,60	→ 0,00	↓ -17,96
Зелень (петрушка)	184,70	190,80	188,50	172,50	175,40	178,80	↑ 1,94	↑ 26,54
Зелень (укроп)	185,20	194,20	195,20	173,40	180,60	184,50	↑ 2,16	↑ 28,93
Яблоки отечественные	51,70	51,80	48,80	49,10	53,00	53,40	↑ 0,75	↓ -15,77


### Средние оптово-отпускные цены на фрукты в Краснодарском крае в 2019г (данные РЭК)

Плоды свежие	01.01.2019	01.02.2019	01.03.2019	01.04.2019	01.05.2019	01.06.2019	01.07.2019	01.08.2019
Яблоки отечественные	51,0	50,2	51,7	51,8	48,8	49,1	53,0	53,40
Груши отечественные	70,6	72,4	68,4	80,3	80,8	77,5	65,7	69,40
Апельсины	73,3	74,1	72,3	74,1	72,0	72,9	75,8	74,50
Лимон	106,0	107,2	104,0	99,6	100,6	108,5	110,5	111,60
Киви	113,9	114,6	105,3	105,3	97,8	96,6	100,2	113,50
Бананы	59,8	61,3	63,5	60,0	61,9	63,4	65,7	66,50
Мандарины	64,5	64,1	65,9	67,4	65,3	65,6	80,0	78,30


### Средние потребительские цены на продовольственные товары в обследуемых городах Краснодарского края на 29 июля 2019 года (данные Крайстат)

	Краснодарский край	Краснодар	Армавир	Ейск	Новороссийск	Сочи	Туапсе
Картофель	34,21	32,16	30,16	34,06	39,49	44,68	33,29
Капуста белокочанная свежая	27,46	26,65	24,28	27,97	27,08	41,03	25,20
Лук репчатый	38,30	38,11	32,72	37,01	43,08	49,07	36,30
Морковь	42,61	41,39	38,15	43,40	46,52	56,68	38,37
Огурцы свежие	59,10	58,34	44,36	56,88	63,55	101,65	52,36
Помидоры свежие	87,97	92,40	76,71	89,58	82,19	116,48	79,46
Яблоки	100,09	105,85	89,85	92,01	86,84	143,89	92,17

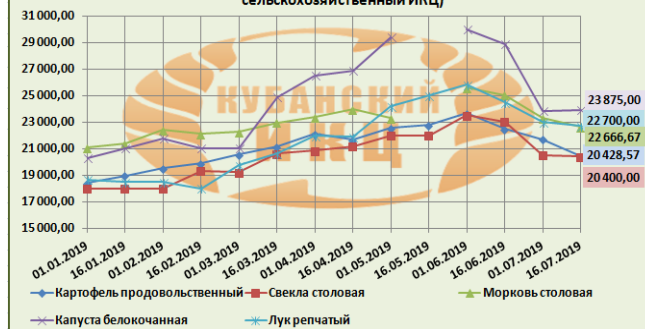
### Средние цены потребителей на овощи и яблоки, руб./кг (данные ГБУ КК «Кубанский с/х ИКЦ»)

	01.05.2019	16.05.2019	01.06.2019	16.06.2019	01.07.2019	16.07.2019	изменение за месяц, %	изменение к 16.07.2018, %
Картофель	30,30	31,00	31,76	30,40	29,93	31,65	↑ 4,11	↑ 10,38
Свекла столовая	30,94	31,94	32,53	31,03	31,19	30,22	↓ -2,62	↑ 5,35
Морковь столовая	33,27	34,17	35,13	33,96	33,89	33,72	↓ -0,69	↑ 5,04
Капуста белокочанная	40,16	42,16	41,30	39,85	32,27	30,39	↓ -23,74	↑ 23,97
Лук репчатый	31,51	32,65	34,78	33,07	31,90	33,12	↑ 0,15	↑ 29,92
Чеснок	167,28	172,25	170,39	166,43	156,73	152,83	↓ -8,17	↓ -5,01
Огурцы тепличные	135,83	131,50	78,73	75,00	55,27	54,02	↓ -27,97	↑ 27,90
Томаты тепличные	172,60	173,67	114,88	109,64	73,87	75,50	↓ -31,14	↑ 27,15
Яблоки отечественные	59,71	59,91	58,62	58,30	63,59	60,40	↑ 3,59	↑ 1,39

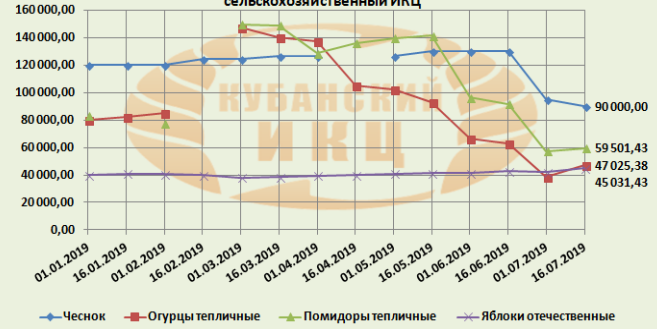
### Средние цены производителей на реализованные овощи и яблоки, руб./тн (данные ГБУ КК «Кубанский с/х ИКЦ»)

	01.05.2019	16.05.2019	01.06.2019	16.06.2019	01.07.2019	16.07.2019	изменение за месяц, %	изменение к 16.07.2018, %
Картофель продовольственный	22 583,33	22 800,00	23 666,67	22 500,00	21 714,29	20 428,57	↓ -9,21	↑ 9,87
Свекла столовая	22 000,00	22 000,00	23 500,00	23 025,00	20 500,00	20 400,00	↓ -11,40	↑ 32,81
Морковь столовая	23 333,33		25 600,00	25 050,00	23 333,33	22 666,67	↓ -9,51	↑ 23,96
Капуста белокочанная	29 375,00		30 000,00	28 875,00	23 833,33	23 875,00	↓ -17,32	↑ 46,92
Лук репчатый	24 166,67	25 000,00	25 833,33	24 500,00	23 000,00	22 700,00	↓ -7,35	↑ 47,64
Чеснок	126 500,00	130 000,00	130 000,00	130 000,00	95 000,00	90 000,00	↓ -30,77	↓ -14,29
Огурцы тепличные	102 343,75	93 086,43	66 298,00	63 214,29	38 625,00	47 025,38	↓ -25,61	↑ 101,54
Помидоры тепличные	139 944,29	141 500,00	96 355,56	91 833,33	57 437,50	59 501,43	↓ -35,21	↑ 28,88
Яблоки отечественные	41 085,00	41 616,73	41 680,00	42 750,00	42 213,33	45 031,43	↑ 5,34	↑ 10,56

Динамика средних цен сельхозпроизводителей на реализованную продукцию в 2019 году, руб./тн (данные ГБУ КК "Кубанский сельскохозяйственный ИКЦ")



Динамика средних цен сельхозпроизводителей на реализованную продукцию в 2019 году, руб./тн (данные ГБУ КК "Кубанский сельскохозяйственный ИКЦ")



Информация подготовлена отделом информационно-аналитическим ГБУ КК «Кубанский сельскохозяйственный ИКЦ»