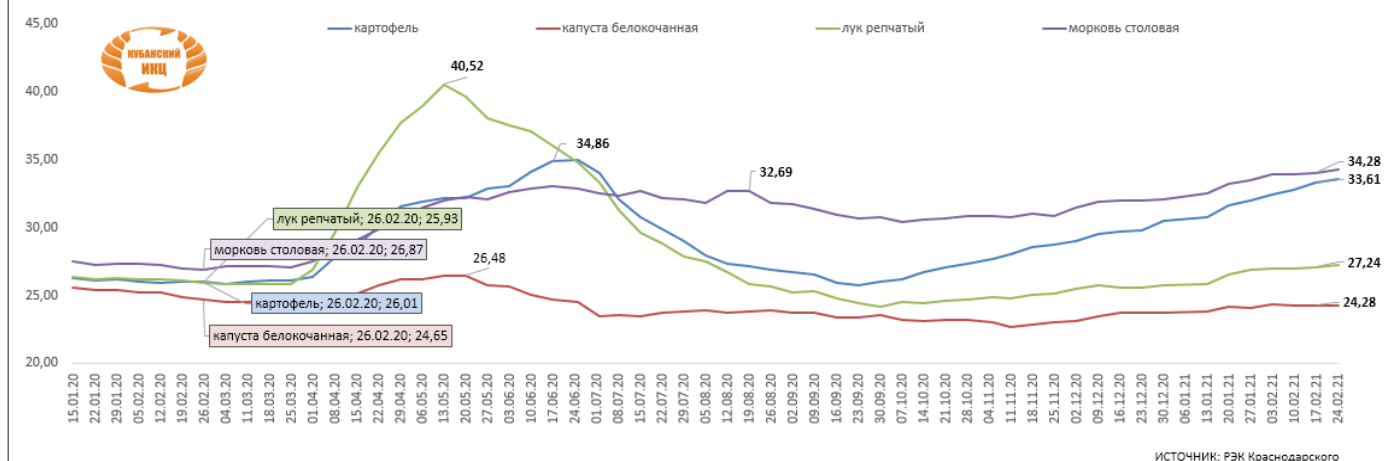


ЦЕНЫ НА ОВОЩИ И ФРУКТЫ В КРАСНОДАРСКОМ КРАЕ ПО СОСТОЯНИЮ НА 05.03.2021 ГОДА

Среднекраевые розничные цены на основные овощи и фрукты в 2020-21 гг. (данные РЭК Краснодарского края)

Наименование товара	30.12.20	13.01.21	20.01.21	27.01.21	03.02.21	10.02.21	17.02.21	24.02.21	изменения, % за неделю	изменения, % к 01.01.2021	изменения, % на аналог. дату 2020г
картофель	30,46	30,77	31,63	31,98	32,40	32,79	33,26	33,61	↑ 1,05	↑ 6,25	↑ 29,22
капуста белокочанная	23,70	23,84	24,13	24,12	24,36	24,26	24,27	24,28	↑ 0,03	↑ 0,62	↓ -1,50
лук репчатый	25,71	25,80	26,53	26,86	27,02	26,94	27,07	27,24	↑ 0,65	↑ 2,67	↑ 5,06
морковь столовая	32,03	32,48	33,25	33,49	33,93	33,91	34,03	34,28	↑ 0,72	↑ 3,09	↑ 27,56
яблоки отечественные	69,52	70,16	70,78	71,20	72,99	73,30	72,74	73,47	↑ 1,01	↑ 3,80	↑ 18,82

Динамика средних потребительских цен на овощи в Краснодарском крае в 2020-2021 гг.



Средние потребительские цены на овощи и фрукты в городах Краснодарского края на 01.03.2021 года (данные Крайстат)

(данные Крайстат)	Краснодарский край	Краснодар	Армавир	Ейск	Новороссийск	Сочи	Туапсе
Картофель	37,75	37,98	37,27	35,34	41,22	39,20	34,93
Капуста белокоч. св.	25,07	26,82	23,83	22,47	25,03	28,87	21,68
Лук репчатый	28,47	30,37	26,37	26,61	30,12	29,88	25,23
Морковь	39,98	42,40	36,37	41,10	42,46	43,11	32,71
Огурцы свежие	209,13	222,43	193,03	198,42	175,98	289,59	183,54
Помидоры свежие	177,84	167,94	174,33	188,31	167,25	259,06	150,65
Яблоки	94,25	97,59	88,39	86,78	98,46	114,76	80,40

Мониторинг цен оптовых (мелкий опт) на овощи в Краснодарском крае, руб./кг в 2020-21 гг. (по данным РЭК)

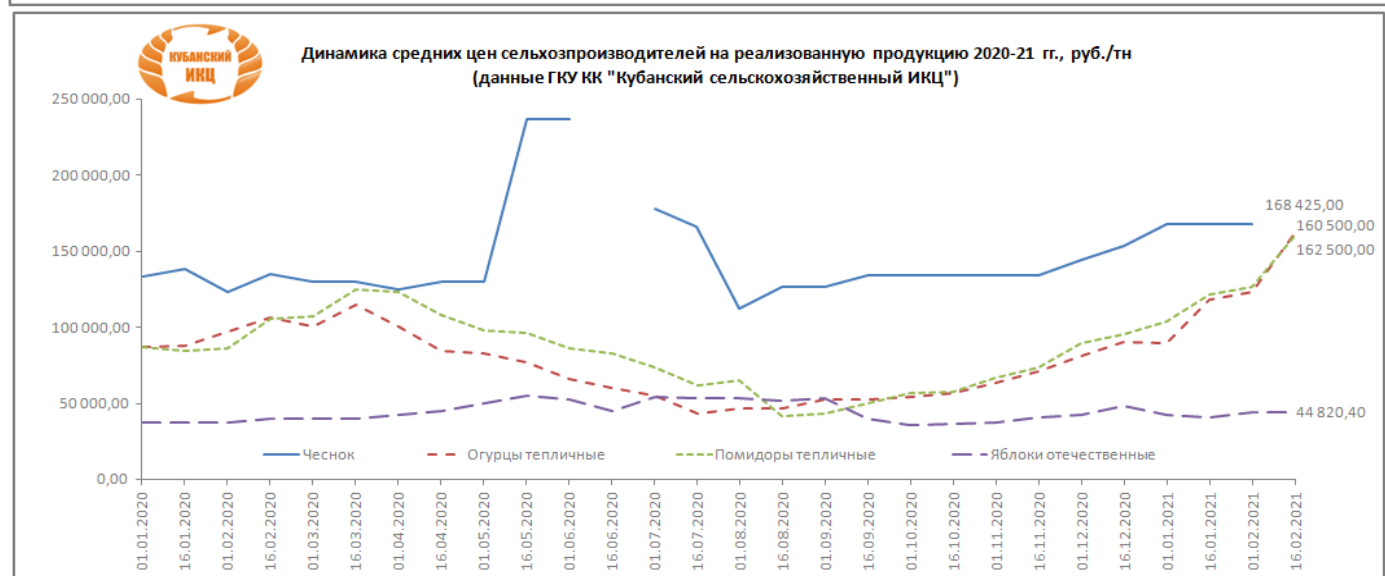
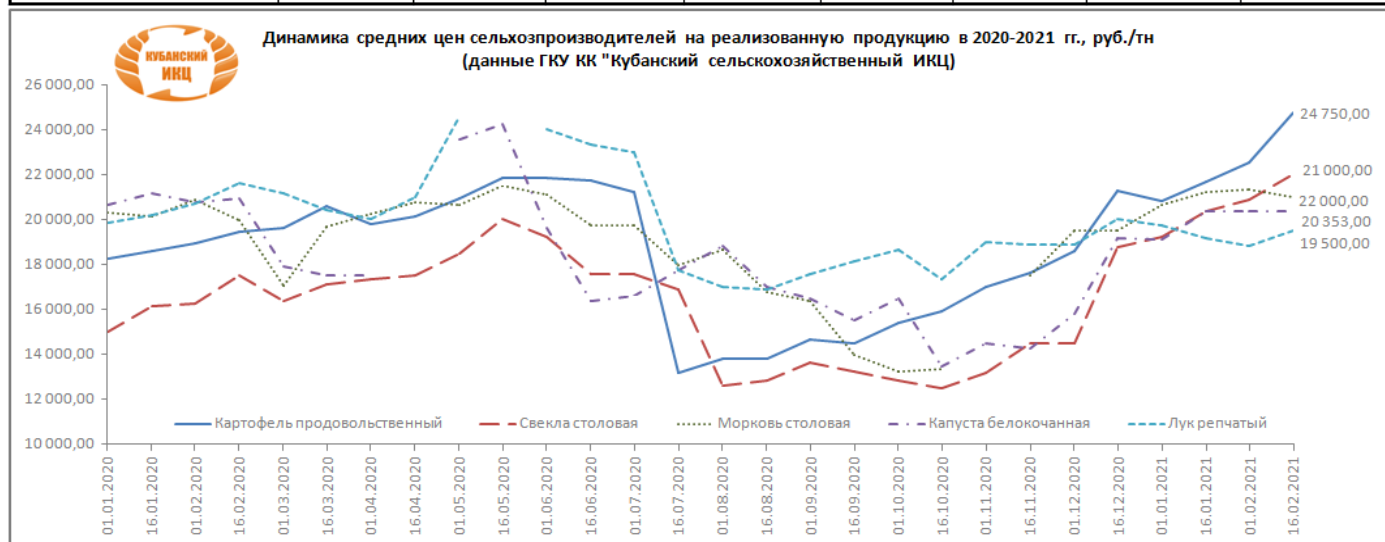
Овощи свежие и картофель	01.10.2020	01.11.2020	01.12.2020	01.01.2021	01.02.2021	01.03.2021	изменения к предыдущему месяцу, %	изменения к соотв. периоду 2020 г., %
Картофель	20,3	20,5	21,0	22,8	22,5	24,60	↑ 9,33	↑ 21,18
Капуста белокочанная	19,9	18,3	19,6	20,0	19,7	19,90	↑ 1,02	↓ -7,01
Капуста цветная	46,6	45,1	59,9	62,2	66,8	117,00	↑ 75,15	↑ 97,97
Лук репчатый	20,5	19,3	19,8	20,8	20,4	20,30	↓ -0,49	→ 0,00
Лук зеленый	158,9	157,5	143,8	173,2	171,4	183,10	↑ 6,83	↓ -2,71
Чеснок	129,0	128,4	138,7	142,6	144,4	142,40	↓ -1,39	↑ 0,78
Морковь	22,3	23,4	24,2	25,5	26,3	27,30	↑ 3,80	↑ 21,33
Свёкла столовая	21,5	21,4	21,9	24,0	24,5	25,80	↑ 5,31	↑ 12,17
Огурцы	44,8	45,7	63,2	77,2	85,5	124,50	↑ 45,61	↑ 45,78
Помидоры	57,5	58,9	71,9	89,8	95,2	112,40	↑ 18,07	↑ 14,34
Кабачки	34,6	35,6	48,2	69,7	92,5	103,80	↑ 12,22	↑ 12,83
Баклажаны	45,1	45,4	60,9	80,5	117,5	-	-	-
Перец сладкий	57,2	59,8	65,7	90,1	132,3	165,20	↑ 24,87	↑ 25,06
Редька	-	47,8	60,4	52,5	50,3	-	-	-
Зелень (петрушка)	159,6	155,2	153,6	168,8	173,3	185,30	↑ 6,92	↑ 1,70
Зелень (укроп)	160,2	155,8	153,6	170,7	173,3	184,10	↑ 6,23	↓ -0,27

Мониторинг цен оптовых (мелкий опт) на фрукты в Краснодарском крае, руб./кг в 2020-21 гг. (по данным РЭК)

Плоды свежие	01.10.2020	01.11.2020	01.12.2020	01.01.2021	01.02.2021	01.03.2021	изменения к предыдущему месяцу, %	изменения к 01.01.2020 г., %
Яблоки отечественные	51,40	53,10	51,80	53,0	53,80	57,70	↑ 7,25	↑ 16,33
Груши отечественные	77,00	80,40	95,50	103,1	-	-	-	-
Апельсины	77,70	80,00	78,90	76,3	77,30	73,70	↓ -4,66	↑ 1,10
Лимон	101,30	100,40	91,70	94,7	93,30	93,40	↑ 0,11	↓ -7,43
Киви	108,00	108,80	97,90	91,6	91,40	97,70	↑ 6,89	↑ 17,57
Бананы	55,70	55,40	57,30	55,0	59,70	65,20	↑ 9,21	↑ 5,67
Мандарины	70,00	80,00	76,70	70,6	72,80	70,50	↓ -3,16	↑ 8,80

**Средние цены реализации на овощи сельхозпроизводителей в 2020 - 2021 гг., руб./т
(данные ГКУ КК "Кубанский сельскохозяйственный ИКЦ")**

Наименование продукции	01.12.2020	16.12.2020	01.01.2021	16.01.2021	01.02.2021	16.02.2021	изменение за месяц, %	изменение к 2020 году, %
Картофель продовольственный	18 600	21 288	20 833	21 667	22 550,00	24 750,0	↑ 14%	↑ 27%
Свекла столовая	14 500	18 750	19 233	20 385	20 900,00	22 000,0	↑ 8%	↑ 26%
Морковь столовая	19 500	19 500	20 667	21 213	21 320,00	21 000,0	↓ -1%	↑ 5%
Капуста белокочанная	15 833	19 175	19 088	20 353	20 353,00	20 353,0	↓ 0%	↓ -3%
Лук репчатый	18 875	20 000	19 750	19 187	18 833,00	19 500,0	↑ 2%	↓ -10%
Чеснок	145 000	154 350	168 425	168 425	168 425,00		↓ -100%	↓ -100%
Огурцы тепличные	81 800	91 224	90 224	119 050	124 125,00	162 500,0	↑ 36%	↑ 51%
Помидоры тепличные	90 000	95 650	104 533	122 150	126 625,00	160 500,0	↑ 31%	↑ 52%
Яблоки отечественные	42 833	48 526	42 763	41 284	44 504,00	44 820,4	↑ 9%	↑ 11%



**Информация подготовлена отделом информационно-аналитическим
ГКУ КК «Кубанский сельскохозяйственный информационно-консультационный центр»**

Информация предоставляется «как есть» и только для информационных целей, не для торговых целей или консультаций, и публикуется с задержкой.