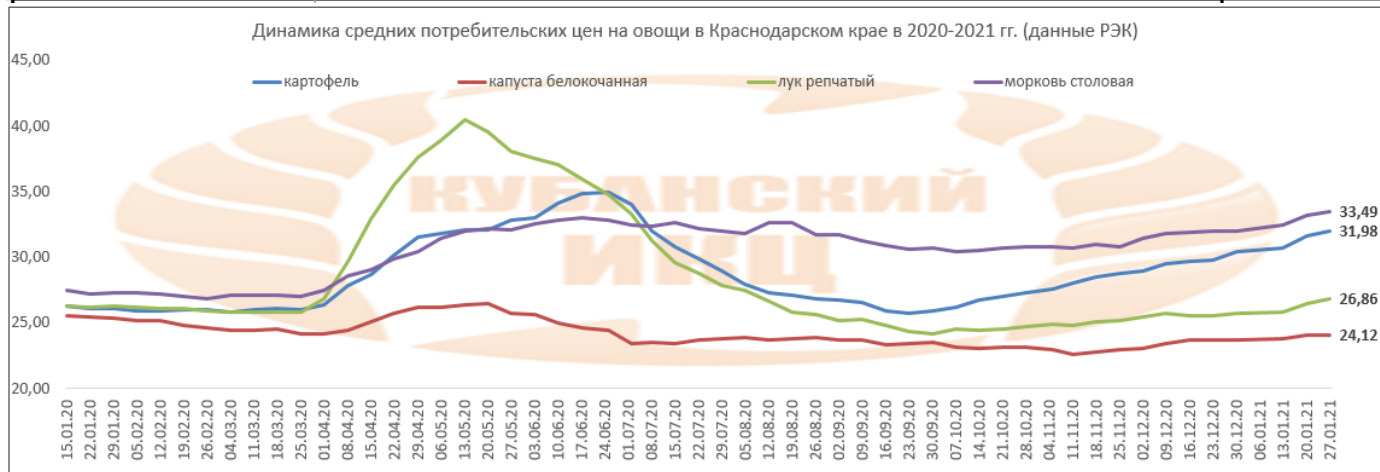


## ЦЕНЫ НА ОВОЩИ И ФРУКТЫ В КРАСНОДАРСКОМ КРАЕ ПО СОСТОЯНИЮ НА 05.02.2021 ГОДА

Среднекраевые розничные цены на основные овощи и фрукты в 2020-21 гг. (данные РЭК Краснодарского края)								
Наименование товара	23.12.20	30.12.20	13.01.21	20.01.21	27.01.21	изменения, % за неделю	изменения, % к 01.01.2021	изменения, % на аналог. дату 2020г
картофель	29,83	30,46	30,77	31,63	31,98	↑ 1,11	↑ 5,00	↑ 22,34
капуста белокочанная	23,70	23,70	23,84	24,13	24,12	↓ -0,04	↑ 1,78	↓ -5,13
лук репчатый	25,55	25,71	25,80	26,53	26,86	↑ 1,23	↑ 4,47	↑ 2,23
морковь столовая	31,98	32,03	32,48	33,25	33,49	↑ 0,71	↑ 4,54	↑ 22,68
яблоки отечественные	69,08	69,52	70,16	70,78	71,20	↑ 0,60	↑ 2,41	↑ 19,71



Средние потребительские цены на овощи и фрукты в городах Краснодарского края 01.02.2021 года (данные Крайстат)							
(данные Крайстат)	Краснодарский край	Краснодар	Армавир	Ейск	Новороссийск	Сочи	Туапсе
Картофель	36,26	38,33	36,69	34,51	38,44	35,52	29,31
Капуста белокоч. св.	24,64	26,82	22,24	22,66	23,92	28,97	21,70
Лук репчатый	28,39	30,74	25,33	24,78	30,84	29,41	26,48
Морковь	39,63	43,81	34,73	39,27	39,86	43,12	33,17
Огурцы свежие	188,00	195,29	167,78	175,91	155,85	291,11	168,84
Помидоры свежие	171,35	170,22	175,40	163,39	152,46	239,37	143,86
Яблоки	92,47	97,42	85,56	83,70	97,12	112,78	76,66

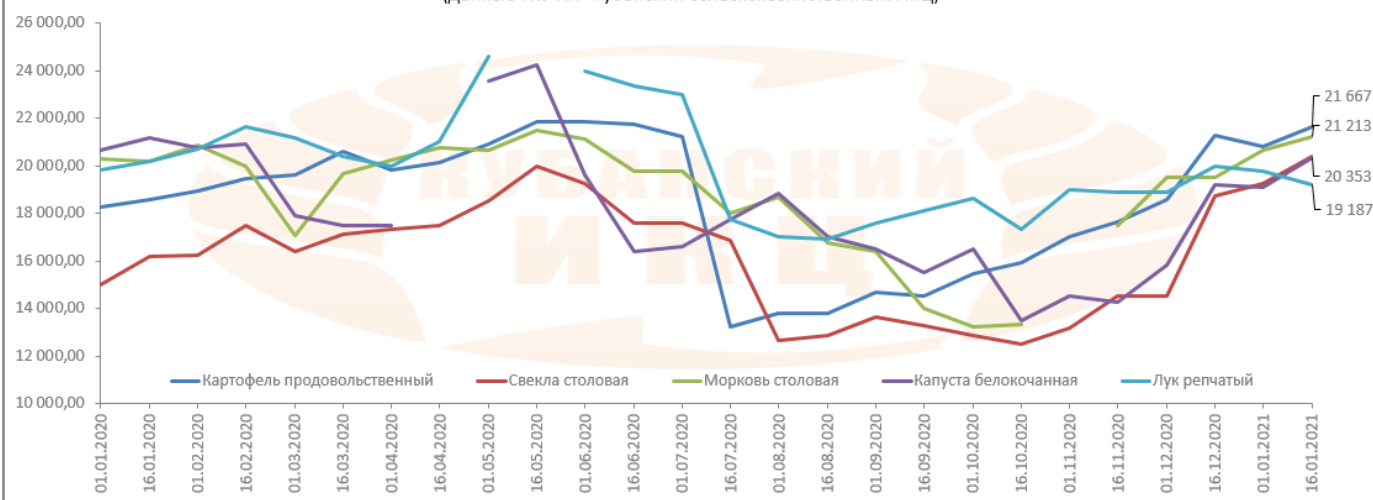
Мониторинг цен оптовых (мелкий опт) на овощи в Краснодарском крае, руб./кг в 2020-21 гг. (по данным РЭК)								
Овощи свежие и картофель	01.10.2020	01.11.2020	01.12.2020	01.01.2021	01.02.2021	изменения к предыдущему месяцу, %	изменения к соотв. периоду 2020 г., %	Динамика цен за 2020-21гг.
Картофель	20,3	20,5	21,0	22,8	22,5	↓ -1,32	↑ 9,22	
Капуста белокочанная	19,9	18,3	19,6	20,0	19,7	↓ -1,50	↓ -9,63	
Капуста цветная	46,6	45,1	59,9	62,2	66,8	↑ 7,40	↑ 9,51	
Лук репчатый	20,5	19,3	19,8	20,8	20,4	↓ -1,92	↑ 1,49	
Лук зеленый	158,9	157,5	143,8	173,2	171,4	↓ -1,04	↓ -10,26	
Чеснок	129,0	128,4	138,7	142,6	144,4	↑ 1,26	↑ 4,56	
Морковь	22,3	23,4	24,2	25,5	26,3	↑ 3,14	↑ 17,94	
Свёкла столовая	21,5	21,4	21,9	24,0	24,5	↑ 2,08	↑ 7,46	
Огурцы	44,8	45,7	63,2	77,2	85,5	↑ 10,75	↑ 0,12	
Помидоры	57,5	58,9	71,9	89,8	95,2	↑ 6,01	↓ -1,55	
Кабачки	34,6	35,6	48,2	69,7	92,5	↑ 32,71	↑ 8,44	
Баклажаны	45,1	45,4	60,9	80,5	117,5	↑ 45,96	↑ 13,09	
Перец сладкий	57,2	59,8	65,7	90,1	132,3	↑ 46,84	↓ -0,23	
Редька	-	47,8	60,4	52,5	50,3	↓ -4,19		
Зелень (петрушка)	159,6	155,2	153,6	168,8	173,3	↑ 2,67	↓ -6,07	
Зелень (укроп)	160,2	155,8	153,6	170,7	173,3	↑ 1,52	↓ -5,15	

Мониторинг цен оптовых (мелкий опт) на фрукты в Краснодарском крае, руб./кг в 2020-21 гг. (по данным РЭК)								
Плоды свежие	01.10.2020	01.11.2020	01.12.2020	01.01.2021	01.02.2021	изменения к предыдущему месяцу, %	изменения к 01.01.2020 г., %	Динамика цен за 2020-21гг.
Яблоки отечественные	51,40	53,10	51,80	53,0	53,80	↑ 1,51	↑ 9,80	
Груши отечественные	77,00	80,40	95,50	103,1	-			
Апельсины	77,70	80,00	78,90	76,3	77,30	↑ 1,31	↑ 4,32	
Лимон	101,30	100,40	91,70	94,7	93,30	↓ -1,48	↓ -8,17	
Киви	108,00	108,80	97,90	91,6	91,40	↓ -0,22	↑ 12,98	
Бананы	55,70	55,40	57,30	55,0	59,70	↑ 8,55	↓ -0,83	
Мандарины	70,00	80,00	76,70	70,6	72,80	↑ 3,12	↑ 11,49	

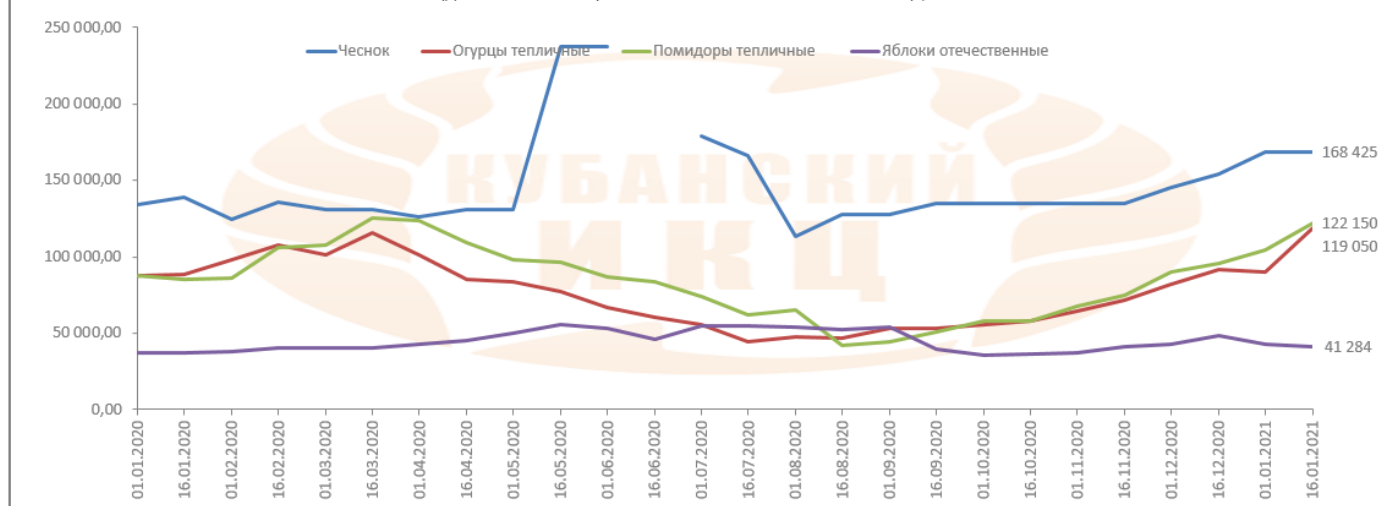
**Средние цены реализации на овощи сельхозпроизводителей в 2020 - 2021 гг., руб./т  
(данные ГКУ КК "Кубанский сельскохозяйственный ИКЦ")**

Наименование продукции	01.11.2020	16.11.2020	01.12.2020	16.12.2020	01.01.2021	16.01.2021	изменение за месяц, %	изменение к 16.01.2020, %
Картофель продовольственный	17 000	17 643	18 600	21 288	20 833	21 667	↑ 2%	↑ 17%
Свекла столовая	13 167	14 500	14 500	18 750	19 233	20 385	↑ 9%	↑ 26%
Морковь столовая		17 500	19 500	19 500	20 667	21 213	↑ 9%	↑ 5%
Капуста белокочанная	14 500	14 250	15 833	19 175	19 088	20 353	↑ 6%	↓ -4%
Лук репчатый	19 000	18 875	18 875	20 000	19 750	19 187	↓ -4%	↓ -5%
Чеснок	135 000	135 000	145 000	154 350	168 425	168 425	↑ 9%	↑ 21%
Огурцы тепличные	64 425	71 667	81 800	91 224	90 224	119 050	↑ 31%	↑ 35%
Помидоры тепличные	67 343	74 500	90 000	95 650	104 533	122 150	↑ 28%	↑ 44%
Яблоки отечественные	37 065	40 969	42 833	48 526	42 763	41 284	↓ -15%	↑ 11%

Динамика средних цен сельхозпроизводителей на реализованную продукцию в 2020-2021 гг., руб./тн  
(данные ГКУ КК "Кубанский сельскохозяйственный ИКЦ")



Динамика средних цен сельхозпроизводителей на реализованную продукцию 2020-21 гг., руб./тн  
(данные ГКУ КК "Кубанский сельскохозяйственный ИКЦ")



**Информация подготовлена отделом информационно-аналитическим  
ГКУ КК «Кубанский сельскохозяйственный информационно-консультационный центр»**

Информация предоставляется «как есть» и только для информационных целей, не для торговых целей или консультаций, и публикуется с задержкой.