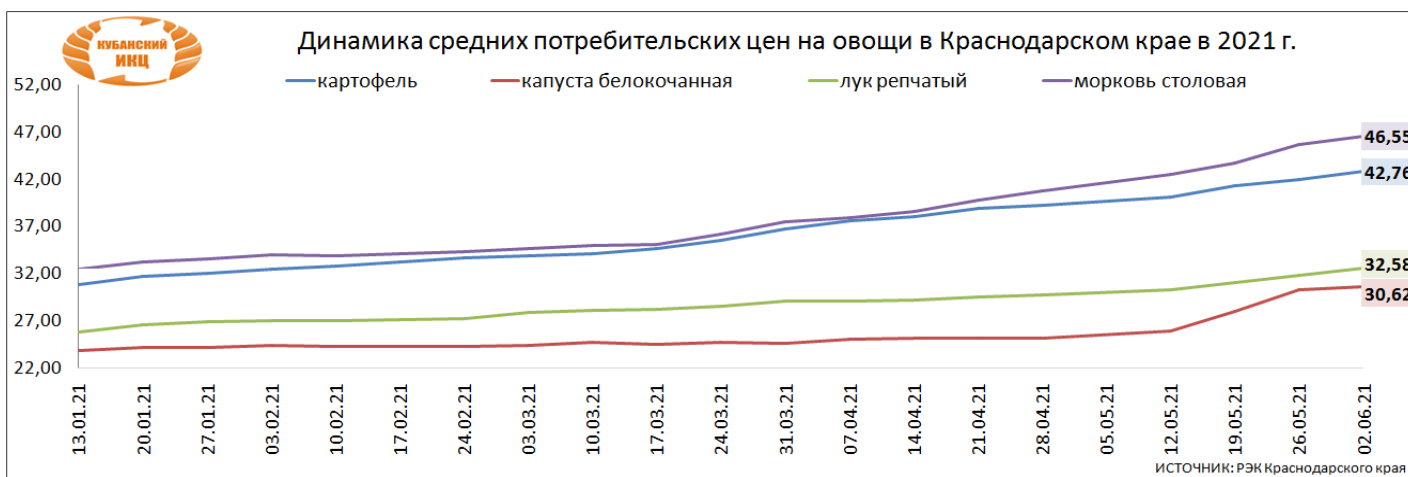


ЦЕНЫ НА ОВОЩИ И ФРУКТЫ В КРАСНОДАРСКОМ КРАЕ ПО СОСТОЯНИЮ НА 04.06.2021 ГОДА

Среднекраевые розничные цены на основные овощи и фрукты, руб./кг.

Наименование товара	12.05.21	19.05.21	26.05.21	02.06.21	изменения за неделю, %	изменения к началу года, %	изменения на аналог. дату 2020, %
картофель	40,06	41,33	41,93	42,76	↑ 1,98	↑ 38,97	↑ 29,54
капуста белокочанная	25,84	27,98	30,29	30,62	↑ 1,10	↑ 28,44	↑ 19,39
лук репчатый	30,28	31,04	31,76	32,58	↑ 2,58	↑ 26,29	↓ -13,21
морковь столовая	42,49	43,72	45,61	46,55	↑ 2,06	↑ 43,32	↑ 42,96
яблоки отечественные	76,17	76,65	76,69	77,02	↑ 0,43	↑ 9,77	↓ -5,28

РЭК Краснодарского края



Уровни потребительских цен на овощи в Краснодарском крае, руб./кг

Наименование товара	Розничные цены 26.05.2021			Розничные цены 02.06.2021			рост средней цены за неделю, %
	Среднекраевые	Минимальные	Максимальные	Среднекраевые	Минимальные	Максимальные	
Картофель	41,93	26,00	63,00	42,76	26,00	62,00	101,98
Капуста белокочанная свежая	30,29	17,80	70,00	30,62	18,00	60,00	101,10
Лук репчатый	31,76	24,40	45,00	32,58	24,79	55,00	102,58
Морковь	45,61	30,00	67,31	46,55	30,00	70,84	102,06
Яблоки отечественные	76,69	52,48	100,00	77,02	52,48	100,71	100,43

РЭК

Средние потребительские цены на овощи и фрукты в городах Краснодарского края на 31.05.2021г.

	Краснодарский край	Краснодар	Армавир	Ейск	Новороссийск	Сочи	Туапсе
Картофель	54,33	58,35	51,64	52,83	49,93	57,70	51,26
Капуста белокочанная свежая	35,20	41,01	27,61	37,34	29,29	39,62	32,69
Лук репчатый	36,56	37,58	36,30	34,02	36,04	41,61	33,14
Морковь	62,50	68,38	55,54	61,99	56,25	62,38	65,18
Огурцы свежие	111,87	111,70	96,29	88,48	122,50	166,44	104,92
Помидоры свежие	140,16	140,88	145,03	137,48	135,56	169,50	114,78
Яблоки	98,88	104,34	87,83	89,83	103,29	123,21	85,92

КРАИСТАТ

Мониторинг цен оптовых (мелкий опт) на фрукты в Краснодарском крае, руб./кг в 2021г.

Плоды свежие	01.02.2021	01.03.2021	01.04.2021	01.05.21	01.06.21	изменения к предыдущему месяцу, %	изменения к 01.01.2020 г., %
Яблоки отечественные	53,80	57,70	60,20	60,60	61,30	↑ 1,16	↑ 9,46
Груши отечественные	-	-	-	-	103,40	-	↑ 19,12
Апельсины	77,30	73,70	75,10	75,60	76,30	↑ 0,93	↑ 6,42
Лимон	93,30	93,40	96,50	95,40	95,20	↓ -0,21	↓ -34,30
Киви	91,40	97,70	98,20	94,50	93,00	↓ -1,59	↓ -5,97
Бананы	59,70	65,20	63,20	62,40	61,60	↓ -1,28	↓ -2,99
Мандарины	72,80	70,50	73,60	76,80	76,60	↓ -0,26	↓ -3,16

РЭК

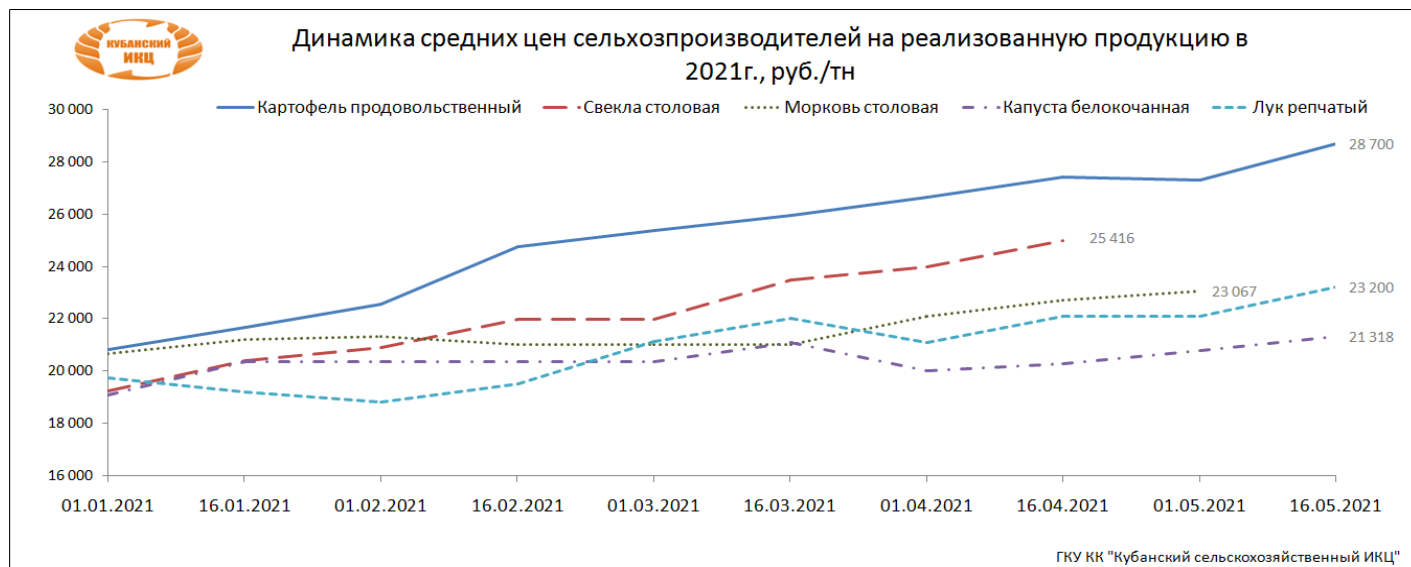
Мониторинг цен оптовых (мелкий опт) на овощи в Краснодарском крае, руб./кг в 2021г.

Овощи свежие и картофель	01.02.2021	01.03.2021	01.04.2021	01.05.2021	01.06.2021	изменения к предыдущему месяцу, %	изменения к соотв. периоду 2020 г., %
Картофель	22,50	24,60	26,60	27,10	28,10	↑ 3,69	↑ 15,16
Капуста белокочанная	19,70	19,90	21,00	21,00	20,40	↓ -2,86	↓ -11,69
Капуста цветная	66,80	117,00	94,50	88,90	82,00	↓ -7,76	↑ 12,48
Лук репчатый	20,40	20,30	22,10	21,70	23,00	↑ 5,99	↓ -14,81
Лук зеленый	171,40	183,10	186,20	181,30	179,70	↓ -0,88	↑ 8,84
Чеснок	144,40	142,40	153,00	143,70	147,40	↑ 2,57	↓ -16,30
Морковь	26,30	27,30	27,40	28,00	28,10	↑ 0,36	↑ 15,64
Свёкла столовая	24,50	25,80	26,90	29,00	29,60	↑ 2,07	↑ 16,54
Огурцы	85,50	124,50	115,70	114,00	100,00	↓ -12,28	↑ 25,94
Помидоры	95,20	112,40	116,40	119,20	109,80	↓ -7,89	↑ 5,78
Кабачки	92,50	103,80	110,50	102,70	59,80	↓ -41,77	↓ -19,41
Баклажаны	117,50	-	111,70	109,40	118,80	↑ 8,59	↓ -6,46
Перец сладкий	132,30	165,20	169,10	172,80	171,70	↓ -0,64	↑ 18,09
Редька	50,30	-	42,20	48,30	38,50	↓ -20,29	
Зелень (петрушка)	173,30	185,30	188,00	192,50	195,50	↑ 1,56	↑ 19,87
Зелень (укроп)	173,30	184,10	187,30	189,60	194,80	↑ 2,74	↑ 17,21

РЭК

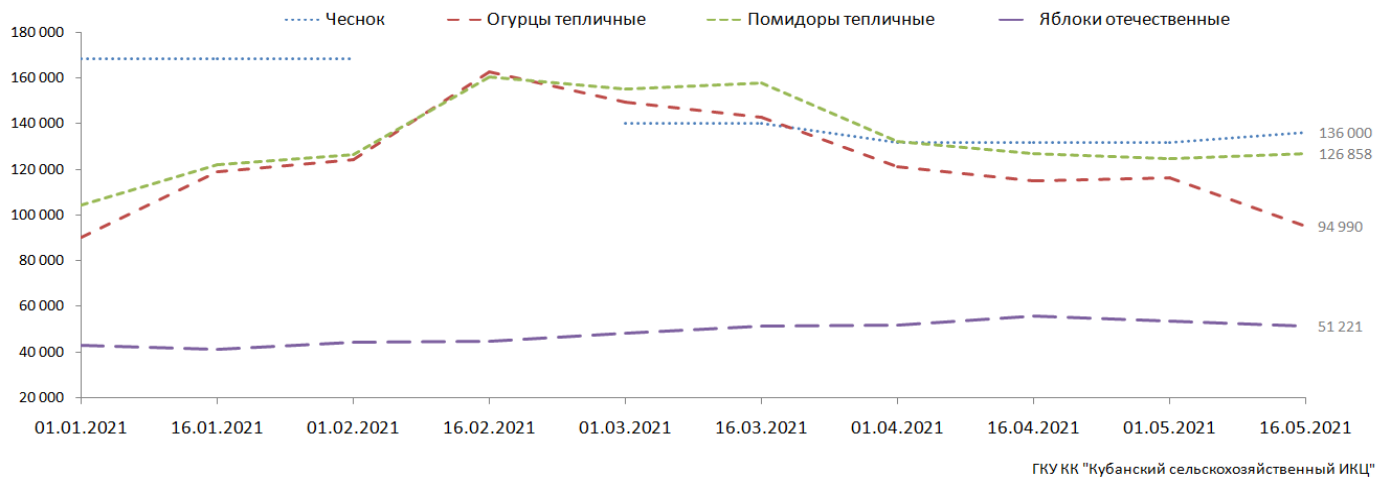
Средние цены реализации на овощи сельхозпроизводителей, руб./т
(данные ГКУ КК "Кубанский сельскохозяйственный ИКЦ")

Наименование продукции	16.03.2021	01.04.2021	16.04.2021	01.05.2021	16.05.2021	изменение за месяц, %	изменение к 2020 году, %
Картофель продовольственный	25 963	26 638	27 440	27 300	28 700	↑ 5%	↑ 31%
Свекла столовая	23 500	24 000	25 000		25 416	↑ 2%	↑ 27%
Морковь столовая	21 000	22 100	22 733	23 067			
Капуста белокочанная	21 088	20 000	20 266	20 800	21 318	↑ 5%	↓ -12%
Лук репчатый	22 025	21 090	22 100	22 100	23 200	↑ 5%	
Чеснок	140 000	132 000	132 000	132 000	136 000	↑ 3%	↓ -43%
Огурцы тепличные	142 833	120 987	114 787	116 173	94 990	↓ -17%	↑ 23%
Помидоры тепличные	157 750	132 394	127 074	124 584	126 858		↑ 31%
Яблоки отечественные	51 323	51 846	55 812	53 406	51 221	↓ -8%	↓ -8%





Динамика средних цен сельхозпроизводителей на реализованную продукцию в 2021г., руб./тн



ГКУ КК "Кубанский сельскохозяйственный ИКЦ"

**Информация подготовлена отделом информационно-аналитическим
ГКУ КК «Кубанский сельскохозяйственный информационно-консультационный центр»**

Информация предоставляется «как есть» и только для информационных целей, не для торговых целей или консультаций, и публикуется с задержкой.