

# ЦЕНЫ НА ОВОЩИ И ФРУКТЫ В КРАСНОДАРСКОМ КРАЕ ПО СОСТОЯНИЮ НА 04.03.2022 ГОДА

Средние потребительские цены на овощи и фрукты в городах Краснодарского края на 25.02.2022г.

|                             | Краснодарский край | Краснодар | Армавир | Ейск   | Новороссийск | Сочи   | Туапсе |
|-----------------------------|--------------------|-----------|---------|--------|--------------|--------|--------|
| Картофель                   | 53,15              | 51,58     | 54,93   | 52,01  | 58,35        | 58,04  | 45,79  |
| Капуста белокочанная свежая | 69,53              | 70,15     | 71,88   | 70,12  | 66,95        | 73,44  | 63,20  |
| Лук репчатый                | 31,32              | 32,58     | 31,00   | 31,55  | 31,03        | 33,25  | 26,89  |
| Свёкла столовая             | 53,70              | 53,06     | 56,97   | 49,81  | 53,55        | 57,43  | 50,94  |
| Морковь                     | 51,80              | 55,23     | 50,06   | 48,97  | 53,27        | 53,51  | 44,53  |
| Огурцы свежие               | 222,98             | 235,54    | 202,17  | 220,66 | 208,53       | 284,97 | 192,19 |
| Помидоры свежие             | 192,29             | 188,82    | 209,07  | 203,17 | 162,69       | 236,66 | 163,73 |
| Яблоки                      | 84,00              | 82,11     | 80,26   | 74,28  | 93,85        | 106,49 | 75,51  |

ИСТОЧНИК: КРАЙСТАТ

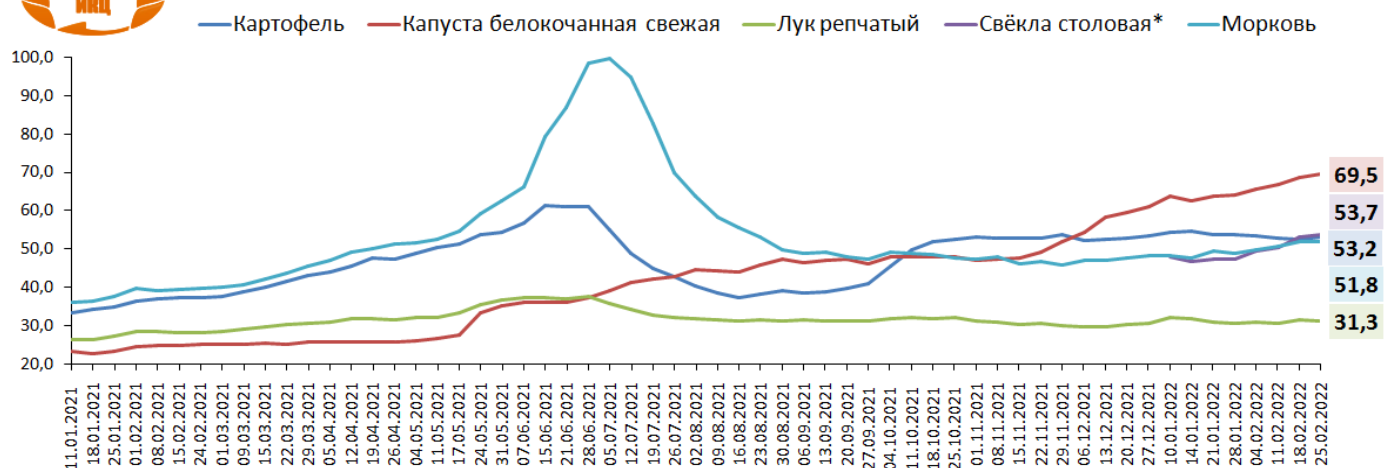
Средние потребительские цены на овощи и фрукты в Краснодарском крае, руб./кг

| Наименование продукции      | 04.02.2022 | 11.02.2022 | 18.02.2022 | 25.02.2022 | изменения к предыдущей дате, % | изменения к началу года, % | изменения на аналог. дату 2021, % |
|-----------------------------|------------|------------|------------|------------|--------------------------------|----------------------------|-----------------------------------|
| Картофель                   | 53,4       | 52,7       | 52,6       | 53,2       | ↑ 1,0                          | ↓ -2,2                     | ↑ 42,2                            |
| Капуста белокочанная свежая | 65,6       | 66,9       | 68,8       | 69,5       | ↑ 1,0                          | ↑ 9,1                      | ↑ 178,3                           |
| Лук репчатый                | 31,0       | 30,6       | 31,4       | 31,3       | ↓ -0,1                         | ↓ -2,5                     | ↑ 10,7                            |
| Свёкла столовая*            | 49,5       | 50,5       | 53,3       | 53,7       | ↑ 0,8                          | ↑ 11,6                     |                                   |
| Морковь                     | 49,6       | 50,7       | 51,8       | 51,8       | ↑ 0,1                          | ↑ 7,0                      | ↑ 30,5                            |
| Огурцы свежие               | 216,0      | 221,8      | 223,3      | 223,0      | ↓ -0,2                         | ↑ 8,3                      | ↑ 5,7                             |
| Помидоры свежие             | 173,4      | 177,6      | 183,9      | 192,3      | ↑ 4,6                          | ↑ 27,3                     | ↑ 7,0                             |
| Яблоки                      | 84,3       | 84,6       | 84,3       | 84,0       | ↓ -0,3                         | ↑ 1,6                      | ↓ -10,8                           |

ИСТОЧНИК: РОССТАТ



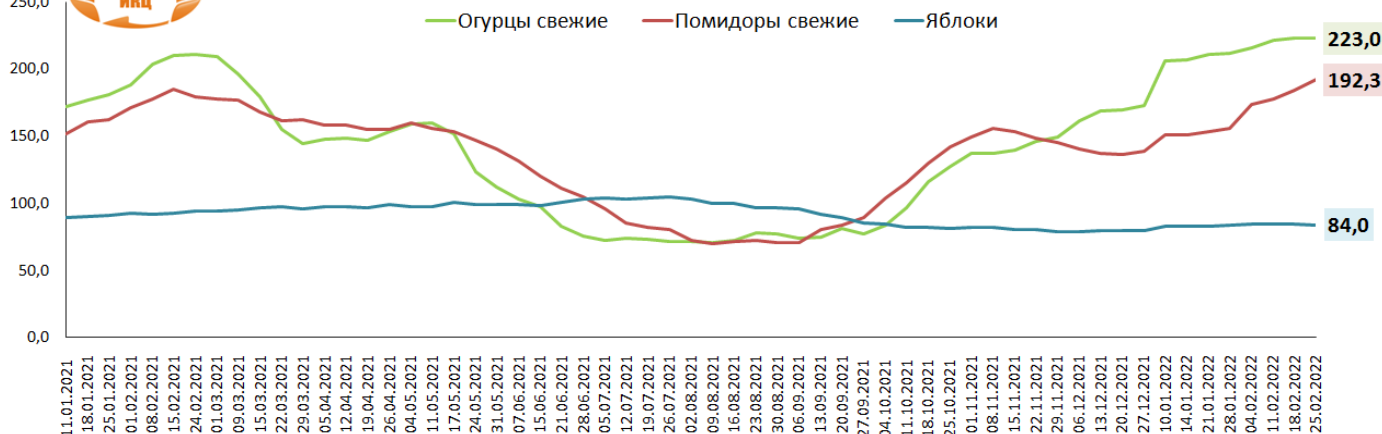
Динамика средних потребительских цен в Краснодарском крае, руб./кг



ИСТОЧНИК: РОССТАТ



Динамика средних потребительских цен в Краснодарском крае, руб./кг



ИСТОЧНИК: РОССТАТ

### Уровни потребительских цен на овощи в Краснодарском крае, руб./кг

| Наименование товара         | Розничные цены 01.01.2022 |             |              | Розничные цены 01.02.2022 |             |              | рост средней цены к предыдущей |
|-----------------------------|---------------------------|-------------|--------------|---------------------------|-------------|--------------|--------------------------------|
|                             | Среднекраевые             | Минимальные | Максимальные | Среднекраевые             | Минимальные | Максимальные |                                |
| Картофель                   | 48,12                     | 36,00       | 60,00        | 48,49                     | 36,00       | 60,00        | ↑ 100,8                        |
| Капуста белокочанная свежая | 50,56                     | 27,50       | 65,00        | 53,29                     | 27,50       | 70,00        | ↑ 105,4                        |
| Лук репчатый                | 30,36                     | 19,90       | 45,00        | 31,44                     | 23,00       | 50,00        | ↑ 103,6                        |
| Морковь                     | 43,97                     | 29,80       | 60,00        | 44,26                     | 30,60       | 60,00        | ↑ 100,7                        |
| Яблоки отечественные        | 67,24                     | 50,00       | 88,44        | 67,97                     | 50,00       | 90,00        | ↑ 101,1                        |

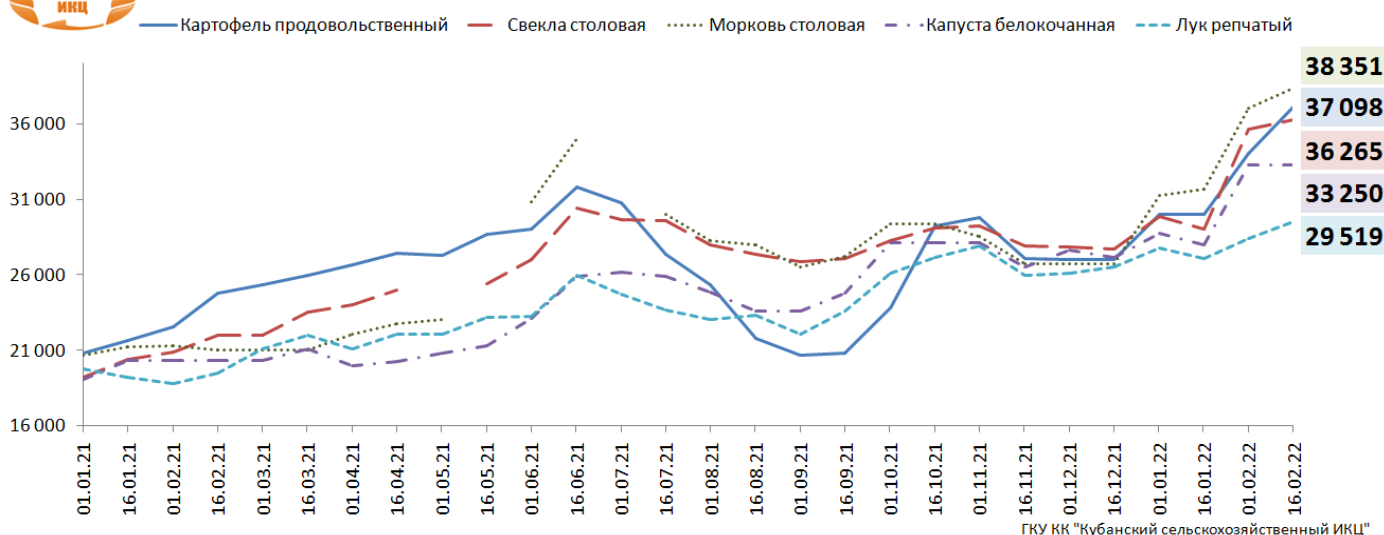
ИСТОЧНИК: РЭК Краснодарского края

### Средние цены реализации на овощи сельхозпроизводителей, руб./т (данные ГКУ КК "Кубанский сельскохозяйственный ИКЦ")

| Наименование продукции      | 01.12.2021 | 16.12.2021 | 01.01.2022 | 16.01.2022 | 01.02.2022 | 16.02.2022 | изменение за месяц, % | изменение к 2021 году, % |
|-----------------------------|------------|------------|------------|------------|------------|------------|-----------------------|--------------------------|
| Картофель продовольственный | 27 000     | 27 000     | 30 000     | 30 000     | 34 000     | 37 098     | ↑ 24%                 | ↑ 50%                    |
| Свекла столовая             | 27 875     | 27 700     | 29 833     | 29 000     | 35 600     | 36 265     | ↑ 25%                 | ↑ 65%                    |
| Морковь столовая            | 26 750     | 26 750     | 31 250     | 31 667     | 37 000     | 38 351     | ↑ 21%                 | ↑ 83%                    |
| Капуста белокочанная        | 27 620     | 27 125     | 28 750     | 28 000     | 33 250     | 33 250     | ↑ 19%                 | ↑ 63%                    |
| Лук репчатый                | 26 125     | 26 500     | 27 750     | 27 100     | 28 417     | 29 519     | ↑ 9%                  | ↑ 51%                    |
| Чеснок                      | 137 000    | 137 000    | 137 000    |            |            |            |                       |                          |
| Огурцы тепличные            | 96 700     | 112 467    | 126 725    | 146 875    | 153 500    | 171 250    | ↑ 17%                 | ↑ 5%                     |
| Помидоры тепличные          | 115 150    | 126 200    | 147 467    | 157 050    | 160 000    | 170 333    | ↑ 8%                  | ↑ 6%                     |
| Яблоки отечественные        | 35 602     | 38 221     | 38 733     | 38 603     | 38 759     | 38 904     | ↑ 1%                  | ↓ -13%                   |



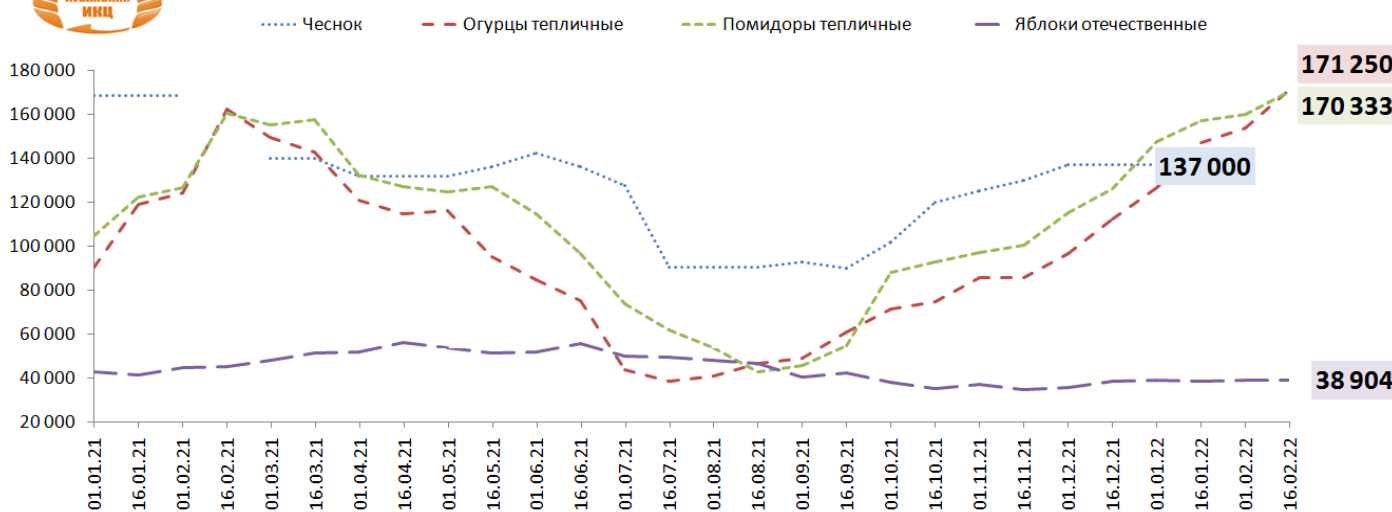
#### Динамика средних цен сельхозпроизводителей на реализованную продукцию в 2021 - 2022 г., руб./тн



ГКУ КК "Кубанский сельскохозяйственный ИКЦ"



#### Динамика средних цен сельхозпроизводителей на реализованную продукцию в 2021 - 2022 гг., руб./тн



ГКУ КК "Кубанский сельскохозяйственный ИКЦ"

**Информация подготовлена отделом информационно-аналитическим  
ГКУ КК «Кубанский сельскохозяйственный информационно-консультационный центр»**

Информация предоставляется «как есть» и только для информационных целей, не для торговых целей или консультаций, и публикуется с задержкой.