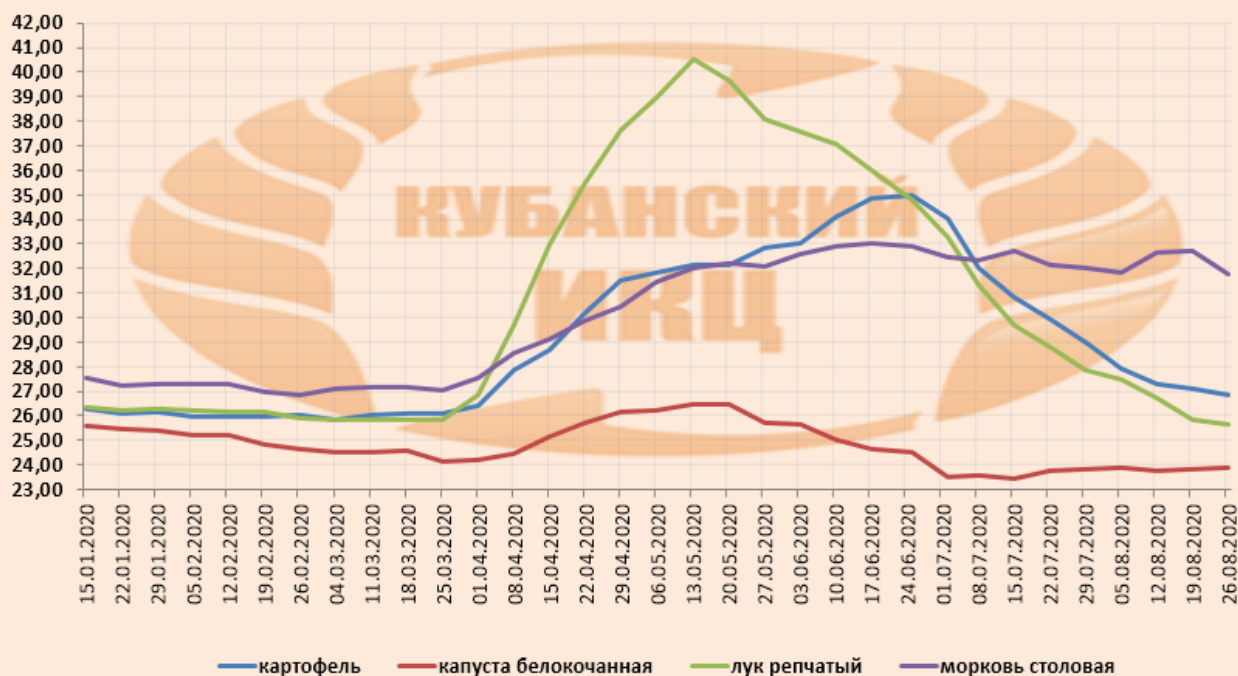


## ЦЕНЫ НА ОВОЩИ В КРАСНОДАРСКОМ КРАЕ ПО СОСТОЯНИЮ НА 03.09.2020

Среднекраевые розничные цены на основные овощи и фрукты в 2020 г. (по данным РЭК-департамента цен и тарифов Краснодарского края)								
Наименование товара	29.07.2020	05.08.2020	12.08.2020	19.08.2020	26.08.2020	изменения, % за неделю	изменения, % к началу года	изменения, % на аналог. дату 2019г
картофель	28,98	27,92	27,31	27,12	26,88	▼ -0,90	▲ 2,34	▼ -3,05
капуста белокочанная	23,83	23,89	23,73	23,83	23,90	▲ 0,29	▼ -6,51	▼ -12,18
лук репчатый	27,86	27,46	26,69	25,86	25,67	▼ -0,77	▼ -2,57	▼ -13,48
морковь столовая	32,04	31,83	32,68	32,69	31,77	▼ -2,81	▲ 15,36	▼ -1,43
яблоки отечественные	85,43	80,74	78,34	75,92	75,84	▼ -0,11	▲ 27,82	▲ 22,04

Динамика средних потребительских цен на овощи в Краснодарском крае в 2020г., руб./кг  
(данные РЭК)



Средние потребительские цены на овощи и фрукты в городах Краснодарского края на  
31.08.2020 года (данные Крайстат)

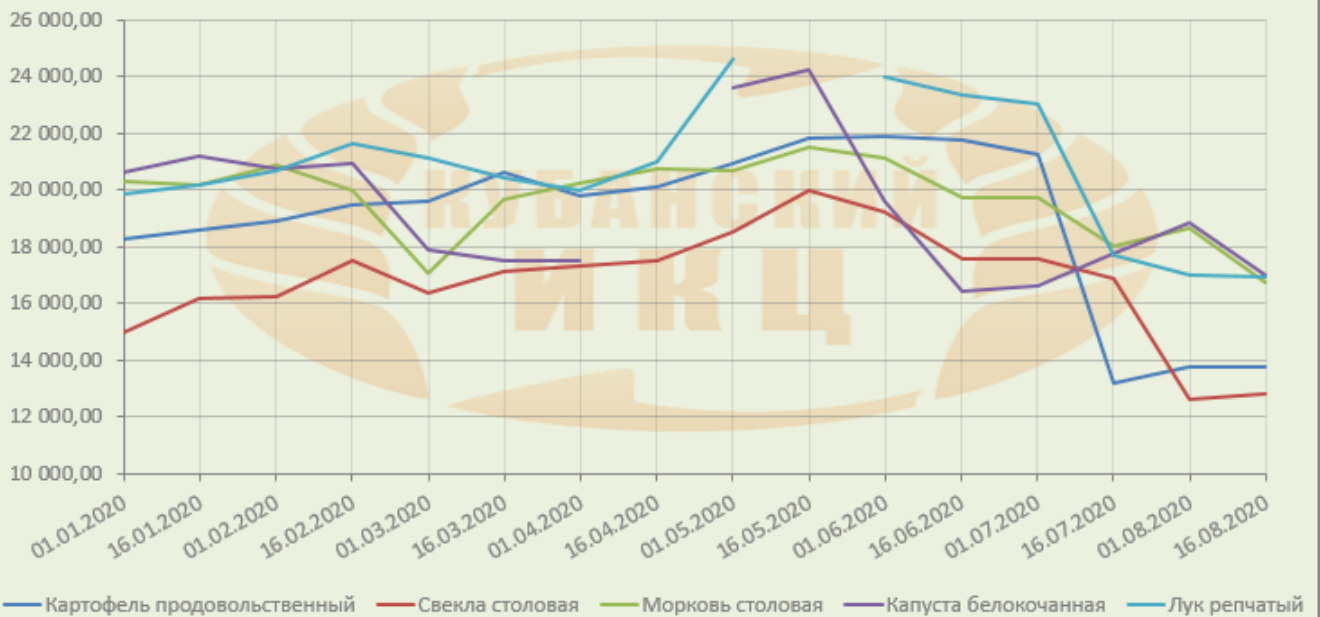
(данные Крайстат)	Краснодарский край	Краснодар	Армавир	Ейск	Новоросси йск	Сочи	Туапсе
Картофель, кг	28,03	28,07	27,85	27,60	31,27	30,05	23,77
Капуста белокочанная свежая, кг	25,88	25,07	21,00	26,50	27,66	38,13	24,90
Лук репчатый, кг	24,71	25,31	21,28	25,25	27,08	29,45	22,38
Морковь, кг	38,93	38,71	35,45	44,54	42,42	44,93	32,46
Огурцы свежие, кг	68,12	61,29	65,05	71,45	72,47	90,81	67,61
Помидоры свежие, кг	66,07	62,62	58,97	60,73	66,99	100,88	65,92
Яблоки, кг	107,02	103,76	115,24	108,58	109,44	126,08	85,60

Мониторинг цен овощи и фрукты отечественные, закупаемые учреждениями Краснодарского края для государственных и муниципальных нужд в 2020 г. в сравнении с 2019 г. (по данным РЭК)							
Овощи свежие и картофель	01.05.2020	01.06.2020	01.07.2020	01.08.2020	01.09.2020	изменения к предыдущему месяцу, %	изменения к 01.09.2019 г., %
Картофель	23,80	24,40	24,10	21,50	21,10	-1,86	-2,76
Капуста белокочанная	22,10	23,10	21,10	19,70	19,70	0,00	-13,60
Капуста цветная	77,70	72,90	65,10	65,60	48,40	-26,22	38,29
Лук репчатый	24,20	27,00	27,20	22,60	21,50	-4,87	2,87
Лук зеленый	164,10	165,10	160,50	160,40	157,80	-1,62	-14,84
Чеснок	169,40	176,10	136,90	130,50	127,00	-2,68	0,47
Морковь	24,30	24,30	23,40	24,20	23,00	-4,96	-16,67
Свёкла столовая	25,60	25,40	25,20	22,80	21,90	-3,95	-28,43
Огурцы	81,20	79,40	49,40	47,30	47,00	-0,63	29,12
Помидоры	104,20	103,80	71,90	58,00	60,80	4,83	14,29
Кабачки	92,00	74,20	45,10	34,00	33,90	-0,29	26,02
Баклажаны	117,50	127,00	111,80	70,50	48,70	-30,92	23,92
Перец сладкий	142,10	145,40	134,20	70,70	57,90	-18,10	14,20
Редька	-	-	-	-	-	-	-
Зелень (петрушка)	167,40	163,10	163,70	160,80	158,00	-1,74	-16,67
Зелень (укроп)	170,90	166,20	168,20	162,10	159,00	-1,91	-16,23

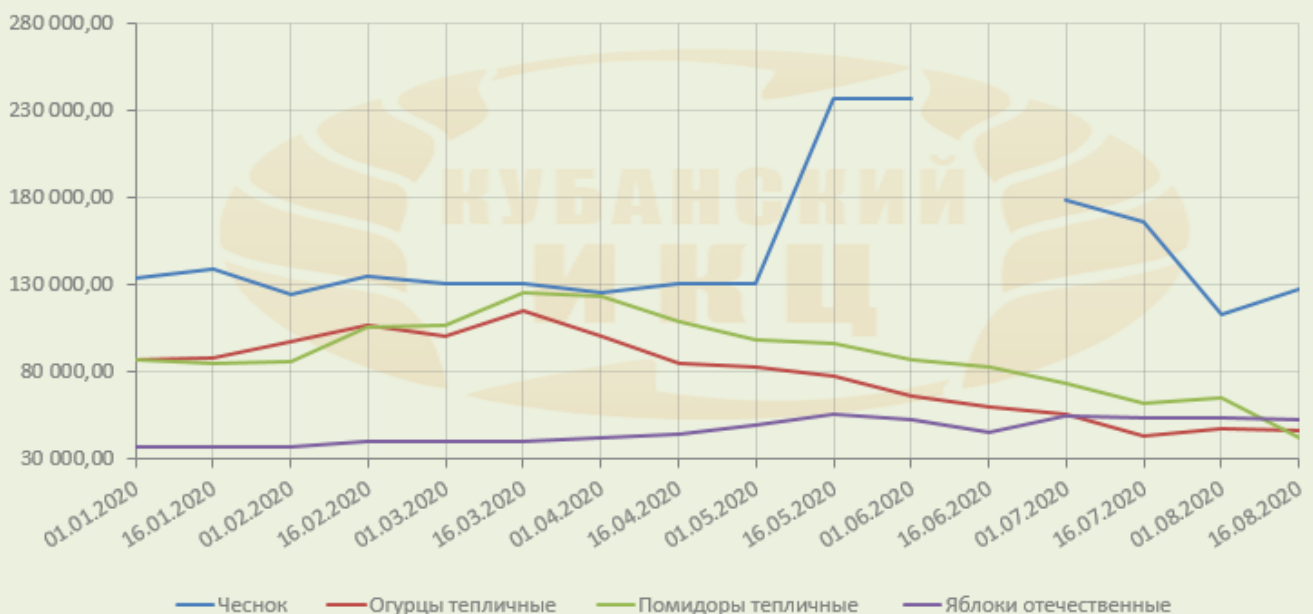
Мониторинг цен фрукты, закупаемые учреждениями Краснодарского края для государственных и муниципальных нужд в 2020г в сравнении с 2019г. (по данным РЭК)							
Плоды свежие	01.05.2020	01.06.2020	01.07.2020	01.08.2020	01.09.2020	изменения к предыдущему месяцу, %	изменения к 01.09.2019 г., %
Яблоки отечественные	56,10	56,00	57,40	59,90	54,00	-9,85	3,65
Груши отечественные	85,00	86,80	82,80	85,40	83,70	-1,99	17,89
Апельсины	74,00	71,70	72,10	75,90	74,40	-1,98	0,81
Лимон	158,30	144,90	143,10	108,70	101,20	-6,90	-9,40
Киви	101,60	98,90	99,50	106,00	104,80	-1,13	-13,60
Бананы	65,40	63,50	63,90	58,10	57,20	-1,55	-13,73
Мандарины	70,30	79,10	78,30	70,00	-	-	-

Средние цены реализации на овощи сельхозпроизводителей в 2020 году, руб./т (данные ГБУ КК "Кубанский сельскохозяйственный ИКЦ")								
	01.06.2020	16.06.2020	01.07.2020	16.07.2020	01.08.2020	16.08.2020	изменение за месяц, %	изменение к 16.08.2019, %
Картофель продовольственный	21 875,00	21 750,00	21 250,00	13 200,00	13 800,00	13 800,00	4,55	-28,54
Свекла столовая	19 250,00	17 600,00	17 600,00	16 875,00	12 625,00	12 833,33	-23,95	-16,76
Морковь столовая	21 100,00	19 750,00	19 750,00	18 000,00	18 666,67	16 750,00	-6,94	-21,18
Капуста белокочанная	19 615,00	16 403,33	16 610,00	17 750,00	18 833,33	17 000,00	-4,23	-21,84
Лук репчатый	24 000,00	23 333,33	23 000,00	17 733,33	17 000,00	16 916,67	-4,61	-21,32
Чеснок	237 500,00		178 750,00	166 500,00	113 000,00	127 500,00	-23,42	27,18
Огурцы тепличные	66 633,33	60 450,00	55 575,00	44 000,00	47 750,00	47 125,00	7,10	6,26
Помидоры тепличные	87 071,43	83 525,00	73 720,00	62 125,00	65 562,50	42 265,00	-31,97	-23,35
Яблоки отечественные	52 983,00	45 694,20	55 000,00	54 389,33	53 965,86	52 583,33	-3,32	33,18

Динамика средних цен сельхозпроизводителей на реализованную продукцию в 2020 году, руб./тн (данные ГБУ КК "Кубанский сельскохозяйственный ИКЦ")



Динамика средних цен сельхозпроизводителей на реализованную продукцию 2020 году, руб./тн (данные ГБУ КК "Кубанский сельскохозяйственный ИКЦ")



Информация подготовлена отделом информационно-аналитическим  
ГКУ КК «Кубанский сельскохозяйственный ИКЦ»